

# DADOS GERAIS 2018

ANO BASE  
2017

**UNIVERSIDADE FEDERAL DE UBERLÂNDIA**

**VALDER STEFFEN JUNIOR**  
**REITOR**

**ORLANDO CÉSAR MANTESE**  
**VICE-REITOR**

**CLÉSIO LOURENÇO XAVIER**  
**CHEFE DE GABINETE**

**ARMINDO QUILLICI NETO**  
**PRÓ-REITOR DE GRADUAÇÃO**

**CARLOS HENRIQUE DE CARVALHO**  
**PRÓ-REITOR DE PESQUISA E PÓS-GRADUAÇÃO**

**DARIZON ALVES DE ANDRADE**  
**PRÓ-REITOR DE PLANEJAMENTO E ADMINISTRAÇÃO**

**ELAINE SARAIVA CALDERARI**  
**PRÓ-REITOR DE ASSISTÊNCIA ESTUDANTIL**

**HELDER ETERNO DA SILVEIRA**  
**PRÓ-REITOR DE EXTENSÃO E CULTURA**

**MÁRCIO MAGNO COSTA**  
**PRÓ-REITOR DE GESTÃO DE PESSOAS**

**JOÃO JORGE RIBEIRO DAMASCENO**  
**PREFEITO UNIVERSITÁRIO**

## REALIZAÇÃO

### **Pró-Reitor de Planejamento e Administração**

Darizon Alves de Andrade

### DIRETORIA DE PLANEJAMENTO

#### **Diretor**

Odorico Coelho da Costa Neto

#### **Técnicos envolvidos**

Adriana dos Reis Patriarca

Lucas Silva Barreto

Tainah Freitas Rosa

Taiza Rita Bertoldi Buzatto

#### **Diretor da Editora da UFU**

Guilherme Fromm

#### **Layout, diagramação e impressão**

Gráfica UFU

Apresentação .....	9
1. Estrutura organizacional .....	10
1.1. Conselho de Integração Universidade-Sociedade .....	10
1.2. Órgãos da Administração Superior .....	10
2. Planejamento e Administração.....	18
2.1. Execução orçamentária .....	18
2.2. Contratos, licitações, convênios e descentralizações .....	20
2.3. Equipamentos e materiais da UFU .....	42
3. Infraestrutura física .....	45
3.1. Espaço físico .....	45
3.2. Tecnologia da Informação.....	49
4. Gestão de pessoas .....	50
4.1. Servidores técnico-administrativos .....	50
4.2. Docentes efetivos do ensino superior por titulação, regime de trabalho e classe funcional .....	54
4.3. Docentes da Escola de Educação Básica (ESEBA) por titulação, regime de trabalho e classe funcional .....	62
4.4. Docentes da Escola Técnica de Saúde (ESTES) por titulação, regime de trabalho e classe funcional .....	64
4.5. Qualidade de vida e saúde ocupacional dos técnico-administrativos e docentes .....	65
5. Educação Básica: Educação Infantil, Ensino Fundamental e Educação de Jovens e Adultos .....	71
5.1. Cursos oferecidos .....	71
5.2. Matrículas, transferências, evasões, falecimentos e concluintes .....	71
6. Ensino Profissional .....	72
6.1. Cursos oferecidos .....	72
6.2. Concorrência, matriculados, evasões e concluintes .....	72
7. Educação a Distância .....	73
7.1. Cursos de Graduação a Distância .....	74
7.2. Cursos de Aperfeiçoamento a Distância .....	74
7.3. Cursos de Extensão a Distância.....	75
7.4. Cursos de Pós-Graduação a Distância.....	75
8. Graduação .....	77
8.1. Ingresso na graduação .....	78



8.2.	Ingressantes, matriculados, concluintes e evadidos – Graduação Presencial....	102
8.3.	Programas de Bolsas e Licenciatura Internacional.....	111
9.	Pós-Graduação .....	115
9.1.	Especialização .....	115
9.2.	Mestrado.....	116
9.3.	Doutorado.....	119
10.	Pesquisa.....	121
11.	Inovação e transferência de tecnologia – Agência Intelecto .....	128
12.	Extensão .....	128
12.1.	Atividades de Extensão .....	129
12.2.	Eventos por área temática e modalidade .....	130
13.	Assistência Estudantil .....	137
14.	Cultura.....	138
15.	Comunicação institucional.....	140
16.	Editores.....	141
16.1.	Livros .....	141
16.2.	Livros eletrônicos .....	141
16.3.	Periódicos .....	141
17.	Bibliotecas.....	142
17.1.	Infraestrutura e Tecnologia .....	142
17.2.	Acervo .....	143
17.3.	Serviços .....	144
17.4.	Capacitação de usuários .....	145
18.	Relações internacionais e interinstitucionais .....	145
18.1.	Acordos bilaterais.....	145
18.2.	Convênios firmados.....	145
18.3.	Mobilidade em programas.....	146
18.4.	Convênios de duplo-diploma – Alunos enviados.....	146
18.5.	Convênios de duplo-diploma – Alunos recebidos.....	146
18.6.	Mobilidade Nacional – Alunos enviados .....	147
18.7.	Mobilidade Nacional – Alunos recebidos .....	147
18.8.	Mobilidade Internacional – Programas e Acordos de Cooperação – Alunos enviados .....	148
18.9.	Mobilidade Internacional – Programas e Acordos de Cooperação – Alunos recebidos .....	150

19. Hospitais da Universidade Federal de Uberlândia .....	152
19.1 Hospital de Clínicas .....	152
19.2 Hospital Odontológico .....	154
19.3 Hospital Veterinário .....	156
20. Ouvidoria .....	158
21. Sustentabilidade Ambiental .....	159

## Apresentação

A Universidade Federal de Uberlândia (UFU) é uma instituição pública de ensino superior, localizada no Triângulo Mineiro, criada na década de 1960 e federalizada em 1978. A UFU possui como missão formar profissionais qualificados, produzir conhecimento e disseminar a ciência, a tecnologia, a inovação, a cultura e a arte na sociedade, por intermédio do ensino público e gratuito, da pesquisa e da extensão, visando à melhoria da qualidade de vida, à difusão dos valores éticos e democráticos, à inclusão social e ao desenvolvimento sustentável.

Sediada em Uberlândia – MG, a UFU conta com sete *campi* universitários, sendo quatro na sede (Santa Mônica, Umuarama, Educação Física e Glória) e três *campi* nas cidades de Ituiutaba (Campus Pontal), Monte Carmelo (Campus Monte Carmelo) e Patos de Minas (Campus Patos de Minas). Ela possui ainda três hospitais (Hospital de Clínicas de Uberlândia, Hospital Odontológico e Hospital Veterinário), além de três fazendas experimentais e uma reserva ecológica. Nacionalmente, a universidade se faz presente por meio dos cursos de mestrado e doutorado interinstitucionais; no âmbito internacional, está presente em mais de 40 países por meio de programas governamentais e de mobilidade.

Em sinergia com as demandas atuais da sociedade, a UFU oferece diversos cursos de graduação, especialização, extensão e aperfeiçoamento, presenciais e a distância. Com uma comunidade acadêmica formada por cerca de 30 mil pessoas, a Universidade oferece atualmente 107<sup>1</sup> cursos de graduação, 24 cursos de especialização, 40 cursos de residência médica, 42 cursos de mestrado acadêmico, 8 cursos de mestrado profissional e 23 cursos de doutorado. Atua também na educação infantil, fundamental e de jovens e adultos por meio da Escola de Educação Básica (ESEBA), e oferece cursos técnicos nas áreas de saúde e meio ambiente na sua Escola Técnica de Saúde (ESTES).

Com uma orientação humanística, voltada para o exercício pleno da cidadania e fundamentada na indissociabilidade entre ensino, pesquisa e extensão, a UFU tornou-se referência em inovação tecnológica e consolida a cada dia sua importância no cenário nacional e internacional de ensino superior de qualidade.

Visando tornar público os números alcançados pela Universidade, ampliar a transparência da gestão universitária e oferecer uma importante base de informação para a comunidade universitária e sociedade em geral, apresentamos o Anuário UFU 2018 (ano-base 2017) com dados e indicadores referentes às atividades de ensino, pesquisa e extensão. Esta edição pode diferir das anteriores, uma vez que as informações nela contidas podem ser atualizadas quando necessário.

*Valder Steffen Junior*  
**Reitor da UFU**

---

<sup>1</sup> 107 cursos de graduação diferenciados por turno, grau e campus e 65 cursos com denominações diferentes.  
Fonte: Sistema e-MEC.

## **1. Estrutura organizacional**

A estrutura organizacional da UFU é composta pelo Conselho de Integração Universidade-Sociedade, pelos órgãos da Administração Superior e pelas Unidades Acadêmicas.

### **1.1. Conselho de Integração Universidade-Sociedade**

O Conselho de Integração Universidade-Sociedade é um órgão consultivo da Administração Superior e se constitui em espaço privilegiado de interlocução com os vários setores da sociedade. Ele é presidido pelo Reitor e se reúne com as seguintes finalidades:

- conhecer o plano de gestão da UFU, suas políticas, estratégias de gestão, projetos e programas;
- discutir o projeto didático, científico, cultural e tecnológico da UFU;
- examinar as demandas existentes na sociedade e sugerir empreendimentos, parcerias e atividades a serem desenvolvidas com os diversos setores do poder público e da sociedade civil.

### **1.2. Órgãos da Administração Superior**

A Administração Superior é formada por cinco órgãos colegiados (Conselhos) e a Reitoria.

#### **1.2.1. Conselhos**

##### **Conselho Universitário – CONSUN**

É o órgão máximo de função normativa, deliberativa e de planejamento, responsável por traçar a política universitária que orienta a UFU em todas as suas ações.

### **Conselho Diretor – CONDIR**

É o órgão consultivo e deliberativo que responde e toma decisões sobre matérias administrativas, orçamentárias, financeiras, de recursos humanos e materiais.

### **Conselho de Graduação – CONGRAD**

É o órgão consultivo e deliberativo que propõe diretrizes, responde e toma decisões diante das questões que envolvem o ensino de graduação.

### **Conselho de Pesquisa e Pós-Graduação – CONPEP**

É o órgão consultivo e deliberativo em matérias de pesquisa e pós-graduação.

### **Conselho de Extensão, Cultura e Assuntos Estudantis – CONSEX**

É o órgão consultivo e deliberativo em matérias relacionadas à extensão, cultura e assuntos estudantis.

#### **1.2.2. Reitoria**

A Reitoria é o órgão executivo central que administra, coordena, fiscaliza e superintende as atividades da UFU. É exercida pelo Reitor, auxiliado pelo Vice-Reitor, acompanhada diretamente pelas Pró-Reitorias, Órgãos Administrativos, Assessorias Especiais, Órgãos Suplementares e Unidades Especiais de Ensino.

#### **1.2.3. Pró-Reitorias**

São seis as Pró-Reitorias responsáveis por supervisionar e coordenar as respectivas áreas de atuação:

### **1) Pró-Reitoria de Graduação – PROGRAD**

Diretamente voltada às atividades acadêmicas de ensino. Coordena programas de apoio, fomento, acompanhamento e avaliação das atividades propostas pelas diversas Unidades Acadêmicas, por ela própria e também pelo Ministério da Educação.

### **2) Pró-Reitoria de Planejamento e Administração – PROPLAD**

Responsável pelo planejamento, pela coordenação, supervisão e elaboração do orçamento anual da UFU, bem como pela execução, coordenação e pelo desenvolvimento das atividades referentes aos aspectos financeiros, patrimoniais, orçamentários e de planejamento.

### **3) Pró-Reitoria de Gestão de Pessoas – PROGEP**

Responsável pela promoção e gerenciamento do desenvolvimento de competências, habilidades e interação de todos os técnicos administrativos e docentes, contribuindo para a construção da excelência da UFU.

### **4) Pró-Reitoria de Pesquisa e Pós-Graduação – PROPP**

Diretamente voltada às atividades acadêmicas de pesquisa e pós-graduação. Coordena programas de apoio, fomento, acompanhamento e avaliação das atividades propostas pelas diversas Unidades Acadêmicas, por ela própria e também pelo Ministério da Educação.

## **5) Pró-Reitoria de Extensão e Cultura – PROEXC**

Articula, desenvolve e coordena as atividades de extensão universitária da instituição, incluindo as culturais e as políticas de apoio ao estudante; vincula ensino, pesquisa e sociedade, interage com os diversos segmentos sociais: entidades governamentais, setor privado, comunidades carentes, movimentos sociais e público consumidor de conhecimentos, artes e serviços.

## **6) Pró-Reitoria de Assistência Estudantil - PROAE**

A PROAE tem por finalidade propor, planejar, coordenar, executar, supervisionar e avaliar as políticas, programas e ações de assistência estudantil voltadas para a ampliação das condições de permanência do estudante na Universidade, à melhoria de seu desempenho acadêmico e à redução dos índices de evasão, retenção e repetência, atuando nas áreas de esporte e lazer, moradia, alimentação, transporte, atenção à saúde, inclusão digital, cultura, creche, acessibilidade, apoio pedagógico e combate às discriminações de gênero, de diversidade sexual, étnico-raciais, dentre outras.

### **1.2.4. Órgãos Administrativos**

Os Órgãos Administrativos da Reitoria têm como objetivo administrar atividades de natureza técnico-administrativa, exercendo as seguintes funções: prestar serviços à comunidade interna da UFU, assessorar as atividades acadêmicas e administrativas da comunidade UFU, propor convênios, normas, procedimentos e ações e demais funções previstas no Regimento Interno da Reitoria. São órgãos administrativos da UFU:

- Auditoria Geral
- Centro de Educação a Distância
- Centro de Tecnologia da Informação
- Diretoria de Avaliação Institucional
- Diretoria de Comunicação Social
- Diretoria de Experimentação Animal
- Diretoria de Experimentação Vegetal
- Diretoria de Relações Internacionais e Interinstitucionais
- Editora da UFU
- Gabinete do Reitor

- Ouvidoria Geral
- Prefeitura Universitária
- Procuradoria Geral
- Secretaria Geral
- Sistema de Bibliotecas

#### **1.2.5. Assessorias**

As Assessorias visam realizar projetos ou serviços de interesse da comunidade da UFU cujas estruturas e atribuições são fixadas pelo Regimento Geral e complementadas por normas expedidas pelo Reitor.

#### **1.2.6. Órgãos Suplementares**

Os Órgãos Suplementares vinculados à Reitoria – com atribuições técnicas, culturais, desportivas, recreativas, assistenciais e outras – fornecem apoio às atividades de ensino, pesquisa e extensão praticadas pela comunidade da UFU. São Órgãos Suplementares da UFU:

- Hospital de Clínicas de Uberlândia
- Hospital Odontológico
- Hospital Veterinário

#### **1.2.7. Unidades Especiais de Ensino**

As Unidades Especiais de Ensino, vinculadas à Reitoria, têm como atribuição desempenhar atividades e exercer as funções essenciais ao desenvolvimento da Educação Infantil, do Ensino Fundamental, da Educação de Jovens e Adultos e da Educação Profissional, contribuindo com a universidade no cumprimento da sua missão. Elas são duas: Escola de Educação Básica (ESEBA) e Escola Técnica de Saúde (ESTES).

#### **1.2.8. Unidades Acadêmicas**

A Unidade Acadêmica é o órgão básico da UFU com organização, estrutura e meios necessários para desempenhar, no seu nível, todas as atividades e exercer todas as funções



essenciais ao desenvolvimento do ensino, da pesquisa e da extensão. A Unidade Acadêmica tem por competência:

- Planejar, coordenar, executar e avaliar as atividades de ensino, pesquisa e extensão nas áreas competentes;
- Planejar a aplicação dos recursos orçamentários que lhe forem alocados e administrar os bens patrimoniais sob sua responsabilidade;
- Coordenar e implementar a política de recursos humanos da Unidade;
- Elaborar e aprovar sua proposta de Regimento Interno em consonância com o Estatuto e o Regimento Geral.

Cada Unidade Acadêmica será constituída dos seguintes órgãos:

- Conselho da Unidade
- Assembleia da Unidade
- Diretoria
- Coordenações de Cursos de Graduação e Coordenações de Programas de Pós-Graduação
- Coordenações de Núcleos, Órgãos Complementares, Departamentos ou outras estruturas previstas em seu Regimento Interno

São Unidades Acadêmicas:

- Faculdade de Administração, Ciências Contábeis, Engenharia de Produção e Serviço Social – Campus Pontal
- Faculdade de Arquitetura, Urbanismo e Design
- Faculdade de Ciências Contábeis
- Faculdade de Computação
- Faculdade de Direito
- Faculdade de Educação
- Faculdade de Educação Física
- Faculdade de Engenharia Civil
- Faculdade de Engenharia Elétrica
- Faculdade de Engenharia Mecânica
- Faculdade de Engenharia Química
- Faculdade de Gestão e Negócios
- Faculdade de Matemática
- Faculdade de Medicina
- Faculdade de Medicina Veterinária
- Faculdade de Odontologia

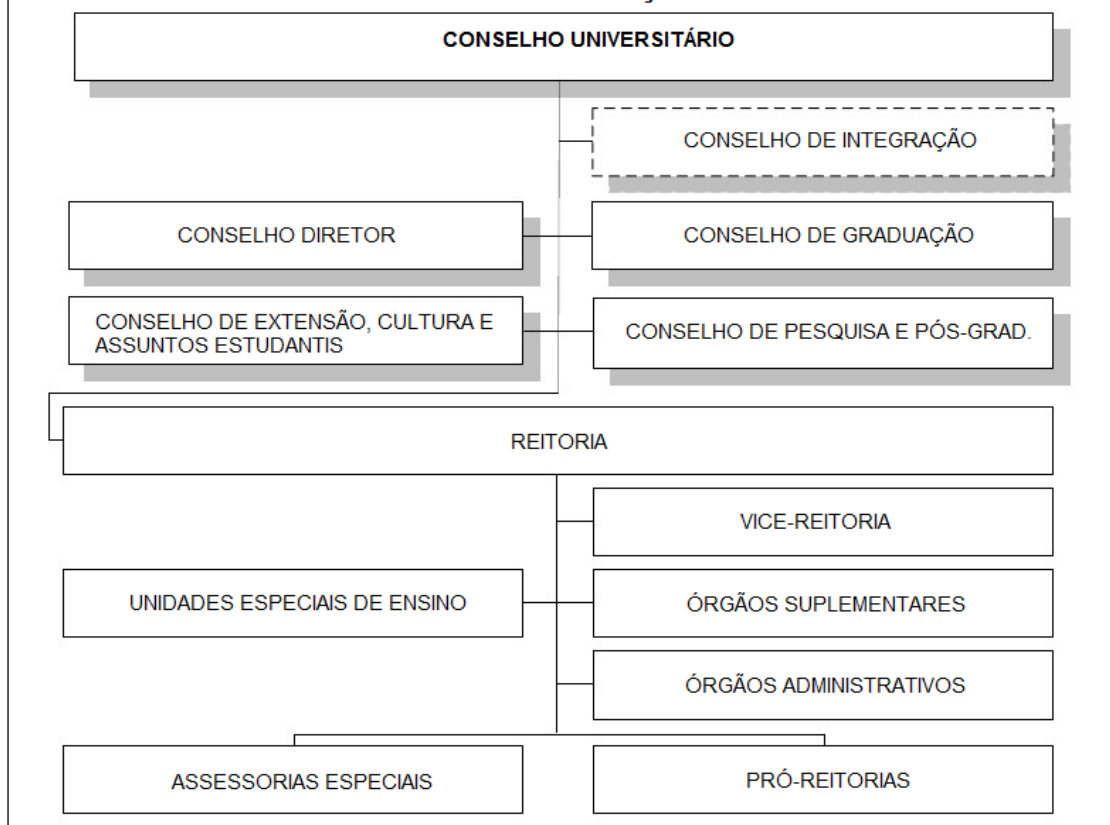
- Instituto de Artes
- Instituto de Biologia
- Instituto de Biotecnologia
- Instituto de Ciências Agrárias
- Instituto de Ciências Biomédicas
- Instituto de Ciências Exatas e Naturais – Campus Pontal
- Instituto de Ciências Humanas – Campus Pontal
- Instituto de Ciências Sociais
- Instituto de Economia e Relações Internacionais
- Instituto de Filosofia
- Instituto de Física
- Instituto de Geografia
- Instituto de História
- Instituto de Letras e Linguística
- Instituto de Psicologia
- Instituto de Química

As 32 Unidades Acadêmicas estão distribuídas em sete *campi*: Campus Santa Mônica, Campus Umuarama, Campus Educação Física, Campus ~~de~~ Pontal, Campus Monte Carmelo e Campus Patos de Minas, sendo que os dois últimos foram implantados no ano de 2011. A Administração da UFU está implantando o *Campus* Glória, na cidade de Uberlândia, além de estudar a criação de outros *campi* em seu entorno.

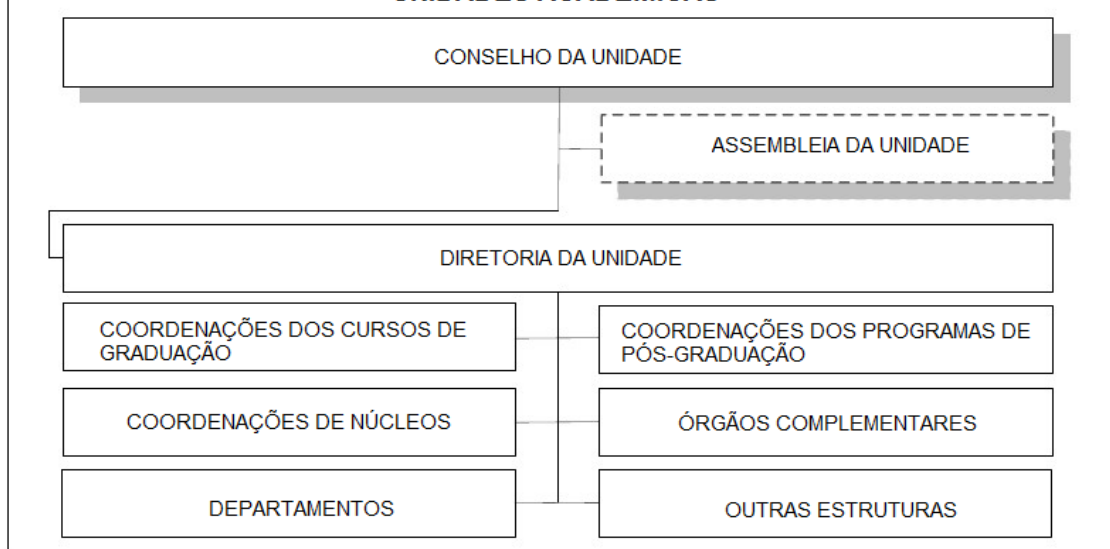
As 32 Unidades Acadêmicas estão distribuídas em sete *campi*: Santa Mônica, Umuarama, Educação Física e Glória (Uberlândia), Pontal (Ituiutaba), Monte Carmelo (Monte Carmelo) e Patos de Minas (Patos de Minas).

UNIVERSIDADE FEDERAL DE UBERLÂNDIA

ÓRGÃOS DA ADMINISTRAÇÃO SUPERIOR



UNIDADES ACADÊMICAS



## 2. Planejamento e Administração

A Pró-Reitoria de Planejamento e Administração (PROPLAD) tem o objetivo de planejar, coordenar, supervisionar e elaborar o orçamento anual da universidade, desenvolvendo atividades de programação e execução orçamentária, compras, finanças e patrimonial, dos créditos e recursos correspondentes. Responsabiliza-se, ainda, pelo planejamento institucional em vários níveis e pela gestão de projetos, convênios e descentralizações.

### 2.1. Execução orçamentária

#### 2.1.1. Execução orçamentária por fonte de recursos e natureza da despesa

UFU	2017			
	Tesouro	Próprio	Outros	Total
Pessoal e encargos sociais	R\$ 832.430.140,56	R\$ 0,00	R\$ 0,00	R\$ 832.430.140,56
Outros custeios	R\$ 161.002.531,19	R\$ 6.516.351,33	R\$ 282.243,87	R\$ 167.801.126,39
Capital	R\$ 22.305.074,85	R\$ 652.490,04	R\$ 0,00	R\$ 22.957.564,89
<b>Total</b>	<b>R\$ 1.015.737.746,60</b>	<b>R\$ 7.168.841,37</b>	<b>R\$ 282.243,87</b>	<b>R\$ 1.023.188.831,84</b>

Fonte: Tesouro Gerencial

Hospital de Clínicas	2017			
	Tesouro	Próprio	Outros	Total
Pessoal e encargos sociais	R\$ 269.151.860,63	R\$ 0,00	R\$ 0,00	R\$ 269.151.860,63
Outros custeios	R\$ 86.328.278,41	R\$ 2.015.281,66	R\$ 136.317.430,47	R\$ 224.660.990,54
Capital	R\$ 619.916,25	R\$ 35.000,00	R\$ 2.734.882,69	R\$ 3.389.798,94
<b>Total</b>	<b>R\$ 356.100.055,29</b>	<b>R\$ 2.050.281,66</b>	<b>R\$ 139.052.313,16</b>	<b>R\$ 497.202.650,11</b>

Fonte: Tesouro Gerencial

#### Consolidado:

	2017			
	Tesouro	Próprio	Outros	Total
Pessoal e encargos sociais	R\$ 1.101.582.001,19	R\$ 0,00	R\$ 0,00	R\$ 1.101.582.001,19
Outros custeios	R\$ 247.330.809,60	R\$ 8.531.632,99	R\$ 136.599.674,34	R\$ 392.462.116,93
Capital	R\$ 22.924.991,10	R\$ 687.490,04	R\$ 2.734.882,69	R\$ 26.347.363,83
<b>Total</b>	<b>R\$ 1.371.837.801,89</b>	<b>R\$ 9.219.123,03</b>	<b>R\$ 139.334.557,03</b>	<b>R\$ 1.520.391.481,95</b>

Fonte: Tesouro Gerencial

### 2.1.2. Recursos distribuídos às Unidades Acadêmicas

Unidade acadêmica	Valor distribuído - 2017
Faculdade de Arquitetura e Urbanismo e Design	R\$ 102.253,81
Faculdade de Ciências Contábeis	R\$ 142.240,34
Faculdade de Ciências Integradas do Pontal (*)	R\$ 557.606,74
Faculdade de Computação	R\$ 159.984,99
Faculdade de Direito	R\$ 116.588,34
Faculdade de Educação	R\$ 225.799,63
Faculdade de Educação Física	R\$ 195.450,09
Faculdade de Engenharia Civil	R\$ 153.305,46
Faculdade de Engenharia Elétrica	R\$ 185.496,63
Faculdade de Engenharia Mecânica	R\$ 249.750,05
Faculdade de Engenharia Química	R\$ 208.271,27
Faculdade de Gestão e Negócios	R\$ 218.325,14
Faculdade de Matemática	R\$ 185.414,13
Faculdade de Medicina	R\$ 475.186,14
Faculdade de Medicina Veterinária	R\$ 351.607,80
Faculdade de Odontologia	R\$ 159.257,78
Instituto de Artes	R\$ 217.422,90
Instituto de Biologia	R\$ 223.074,00
Instituto de Biotecnologia	R\$ 169.505,24
Instituto de Ciências Agrárias	R\$ 411.043,41
Instituto de Ciências Biomédicas	R\$ 349.495,56
Instituto de Ciências Sociais	R\$ 105.593,40
Instituto de Economia e Relações Internacionais	R\$ 187.652,85
Instituto de Filosofia	R\$ 98.509,77
Instituto de Física	R\$ 165.849,55
Instituto de Geografia	R\$ 272.384,49
Instituto de História	R\$ 128.279,01
Instituto de Letras e Linguística	R\$ 197.765,37
Instituto de Psicologia	R\$ 109.304,93
Instituto de Química	R\$ 160.791,56
<b>Total</b>	<b>R\$ 6.483.210,38</b>

Fonte: Diretoria de Planejamento.

\*Obs.: A Faculdade de Ciências Integradas do Pontal foi desmembrada em três novas unidades (Instituto de Ciências Humanas, Instituto de Ciências Exatas e Naturais do Pontal e Faculdade de Administração, Ciências Contábeis, Engenharia de Produção e Serviço Social).

## 2.2. Contratos, licitações, convênios e descentralizações

### 2.2.1. Contratos vigentes em 2017

Ano do contrato	Nro do Contrato	Contratado	Objeto	Tipo do Contrato	Local	Período de Vigência		N.º trabalhadores	Vr. Mensal	Valor Contratado	Total Pago
						De	Até		Médio	na Vigencia	em 2017
2017	001/17	HDL LOGÍSTICA HOSPITALAR LTDA.	Comodato dispensadores	Comodato	HC	12/01/2017	12/01/2027	N/A	Sem Ônus	Sem Ônus	Sem Ônus
2014	002/14	ALGAR MULTIMÍDIA S/A (EX CTBC MULTIMÍDIA DATA NET S/A)	Telecomunicações - link de fibra ótica escura	Serviços	PROPLAD	01/04/2016	01/04/2018	N/A	19.606,02	470.544,48	244.549,94
2017	002/17	TB SERVICOS, TRANSPORTE, LIMPEZA, GERENCIAMENTO E RECURSOS HUMANOS S.A.	Limpeza Hospitalar	S c/ M Obra	HC	20/04/2017	20/04/2018	232	940.664,78	11.287.977,36	6.696.623,79
2016	003/16	FABE - FABRICA BRASILEIRA DE AERONAVES LTDA	Guarda e Manutenção de Equipamento	Serviços	FEMEC	22/02/2016	26/02/2017	N/A	5.000,00	60.000,00	38.870,96
2017	003/17	ECOMASTER QUÍMICA INDÚSTRIA E COMÉRCIO LTDA	Comodato dosadores	Comodato	HC	01/02/2017	01/08/2018	N/A	Sem Ônus	Sem Ônus	Sem Ônus
2011	004/11	FACULDADE TRIÂNGULO MINEIRO - FTM	Aluguel	Aluguel	FACIP	21/02/2016	21/02/2018	N/A	13.198,45	316.762,80	117.414,43
2015	004/15	NATAL JAIRO DE OLIVEIRA	Aluguel	Aluguel	PREFE	01/03/2016	01/03/2018	N/A	6.330,79	151.938,89	77.296,10
2017	004/17	SERVICORP - SERVIÇOS E CORPORAÇÕES LTDA - ME	Limpeza e Conservação Predial	S c/ M Obra	PREFE/FACIP	01/02/2017	01/02/2018	75	223.177,88	2.671.608,19	2.320.006,90
2010	005/10	ANA RODOVALHO	Aluguel	Aluguel	PREFE	27/01/2016	27/01/2018	N/A	27.012,31	648.295,32	333.683,17
2013	005/13	DEPARTAMENTO MUNICIPAL DE ÁGUA E ESGOTO - DMAE MC	Água e esgoto	Serviços	MC	27/03/2016	27/03/2018	N/A	4.750,00	114.000,00	51.245,60

Ano do contrato	Nro do Contrato	Contratado	Objeto	Tipo do Contrato	Local	Período de Vigência		N.º trabalhadores	Vr. Mensal	Valor Contratado	Total Pago
						De	Até		Médio	na Vigencia	em 2017
2017	005/17	JOSE CARLOS PIZANI	Persianas	SERVIÇOS	PREFE/FA CIP/MC/P M	11/04/2017	11/04/2018	N/A	16.583,17	198.998,00	133.341,47
2015	006/15	GL PRESTADORA DE SERVIÇOS	Colocação de vidros e espelhos	Serviços	PREFE/FA CIP/MC/P M	13/02/2016	13/02/2018	N/A	60.920,98	1.462.103,60	745.250,38
2016	006/16	CAPITAL SEGURANÇA CONTRA INCÊNDIO UBERLÂNDIA LTDA	Manutenção de Extintores	SERVIÇOS	HC	23/03/2016	23/03/2017	N/A	7.075,83	84.910,00	-
2017	006/17	COMPANHIA DE SANEAMENTO DE MINAS GERAIS COPASA MG	Água e esgoto	Serviços	PMS	08/05/2017	08/05/2018	N/A	641,03	7.692,36	9.239,69
2012	007/12	JOSE FRANCISCO GHELLI	Aluguel	Aluguel	MC	15/03/2016	15/03/2018	N/A	2.127,16	51.051,84	23.733,08
2015	007/15	FUNDEP - FUNDAÇÃO DE DESENVOLVIMENTO DA PESQUISA	Suporte à conexão da Rede Internet Minas (RNP)	Serviços	PROPLAD	25/02/2016	25/02/2018	N/A	2.304,25	55.302,00	27.651,00
2017	007/17	ÁGUA LIMPA PISCINAS E CAIXAS DE ÁGUA LTDA - ME	Limpeza Caixas d'água	Serviços	PREFE/FA CIP/MC/P M	02/05/2017	02/05/2018	N/A	5.894,58	70.735,00	35.736,11
2012	008/12	SERVICORP – SERVIÇOS E CORPORAÇÕES LTDA - ME	Limpeza, conservação e higienização predial	S c/ M Obra	PREFE	05/03/2016	05/03/2017	48	126.538,05	1.518.390,65	253.076,10
2013	008/13	DAVI ARAÚJO	Aluguel	Aluguel	PREFE	26/03/2016	26/03/2018	N/A	2.762,61	66.302,52	34.083,61
2015	008/15	EXTIN-TORRES COMÉRCIO DE ENTINTORES LTDA.	Manutenção de extintores	Serviços	PROREH	23/03/2016	23/03/2017	N/A	32.757,08	393.085,00	31.823,00
2016	008/16	TERMOVAPOR INSTALAÇÕES INDUSTRIAIS LTDA ME	Manutenção de ar condicionado	SERVIÇOS	PROPLAD	28/03/2016	28/03/2017	N/A	30.833,33	369.999,96	-
2017	008/17	TRIÂNGULO SERVIÇOS E	Movimentação de cargas em geral	Serviços	PROPLAD	08/06/2017	08/06/2018	N/A	3.892,50	46.710,00	4.152,00

Ano do contrato	Nro do Contrato	Contratado	Objeto	Tipo do Contrato	Local	Período de Vigência		N.º trabalhadores	Vr. Mensal	Valor Contratado	Total Pago
						De	Até		Médio	na Vigencia	em 2017
		SOLUÇÕES EM GUINDASTES LTDA									
2010	009/10	NADJA M G FREITAS - PAULO C FREITAS - ANTONIO C M RIBEIRO	Aluguel	Aluguel	PREFE	01/03/2016	01/03/2017	N/A	14.011,24	168.134,88	76.857,80
2015	009/15	CAPITAL SEGURANÇA CONTRA INCÊNDIO UBERLÂNDIA LTDA	Manutenção de extintores	SERVIÇOS	SESET	23/03/2016	23/03/2017	N/A	3.266,67	39.200,00	18.047,00
2015	009/16	90 TECNOLOGIA DA INFORMAÇÃO LTDA	Renovação de licença software	Serviços	PREFE	05/05/2016	05/05/2017	N/A	-	9.376,00	-
2017	009/17	MINAS MAIS PRODUTOS ALIMENTÍCIOS E SERVIÇOS LTDA - EPP	Chaveiro	SERVIÇOS	PREFE	26/05/2017	26/05/2018	N/A	6.700,00	80.400,00	31.091,80
2015	010/15	FLÁVIO OLINTO DE OLIVEIRA	Aluguel	Aluguel	PREFE	06/04/2016	06/04/2018	N/A	5.713,97	137.135,16	71.031,96
2017	010/17	NADJA MARIA DAS GRAÇAS DE FREITAS	Aluguel	Aluguel	PREFE	01/06/2017	01/06/2018	N/A	7.500,00	90.000,00	52.500,00
2013	011/13	SAE - SUPERINTENDÊNCIA DE ÁGUA E ESGOTOS DE ITUIUTABA	Fornecimento de água e coleta de esgoto	Serviços	FACIP	26/09/2016	26/09/2018	N/A	13.040,00	156.480,00	138.958,92
2015	011/15	WK FLORES E DECORAÇÕES LTDA	Serviços Floricultura	Serviços	VICER	20/04/2016	20/04/2017	N/A	1.293,75	15.524,98	4.736,70
2017	011/17	HELIA MARILDA NOVAIS DE ARAUJO – ME	Banners / faixas	Serviços	PREFE	14/06/2017	14/06/2018	N/A	11.333,33	136.000,00	11.780,84
2012	012/12	BIOLIMP SAÚDE AMBIENTAL LTDA	Controle de pragas / limpeza de caixas e reservatórios d'água	Serviços	HC	10/05/2016	10/05/2017	N/A	5.234,27	61.861,32	36.639,89
2013	012/15	UNIMED UBERLÂNDIA COOPERATIVA	Exames medicina ocupacional	SERVIÇOS	UFU/HC	17/03/2016	17/03/2018	N/A	104.298,74	2.503.169,67	385.851,37



Ano do contrato	Nro do Contrato	Contratado	Objeto	Tipo do Contrato	Local	Período de Vigência		N.º trabalhadores	Vr. Mensal	Valor Contratado	Total Pago
						De	Até		Médio	na Vigencia	em 2017
		REGIONAL DE TRABALHO MÉDICO LTDA									
2017	012/17	CEMIG DISTRIBUIÇÃO S/A - UBERLÂNDIA	Fornecimento de energia elétrica	Serviços	PREFE/FA CIP/MC/P M	19/06/2017	19/06/2018	N/A	605.711,35	7.268.536,20	3.836.980,89
2012	013/12	RMI INDÚSTRIA E USINAGEM LTDA	Confecção, instalação, pintura e reparos de serralheria	Serviços	PREFE	12/06/2016	12/06/2017	N/A	40.413,40	484.960,80	184.390,58
2013	013/13	PARATI PALACE HOTEL LTDA	Hospedagem	Serviços	PROPLAD	17/05/2016	17/05/2018	N/A	12.200,78	292.818,68	47.032,20
2017	013/17	CEMIG DISTRIBUIÇÃO S/A - UBERLÂNDIA	Fornecimento de energia elétrica	Serviços	HC	23/11/2017	23/11/2018	N/A	622.784,16	7.473.409,94	448.620,77
2017	014/17	ELEVADORES VILLARTA LTDA	Manutenção de elevadores	Serviços	HC	08/06/2017	08/06/2018	N/A	4.000,00	48.000,00	27.066,66
2016	015/16	ECT – EMPRESA PÚBLICA, CONSTITUÍDA NOS TERMOS DO DECRETO-LEI Nº 509, DE 20 DE MARÇO DE 1969	Correios	SERVIÇOS	SEPRO/H C	14/07/2016	14/07/2018	N/A	146.666,67	3.520.000,00	1.309.857,61
2017	015/17	SET MÁQUINAS E EQUIPAMENTOS LTDA – EPP	Manutenção Autoclaves	Serviços	PROPLAD	07/07/2017	13/04/2018	N/A	24.999,58	299.995,00	28.147,32
2013	016/13	NATUREZA VIVA PAISAGISMO COMÉRCIO E SERVIÇOS LTDA	Jardinagem	S c/ M Obra	FACIP	30/11/2016	03/06/2018	3	13.439,00	241.902,06	162.693,21
2017	016/17	HZ MANUTENÇÃO E SERVIÇOS LTDA – ME	Desinsetização	Serviços	HC	27/06/2017	27/06/2018	N/A	4.470,83	53.650,00	22.354,15
2012	017/12	VALDECIR PAULA DA SILVA (UBERLÂNDIA)	Cópias e impressões	Serviços	PREFE/FA CIP	20/08/2016	20/12/2017	N/A	15.912,50	254.600,00	141.636,45
2013	017/13	SALVADOR RIBEIRO BASTOS	Pintura e/ou repintura	Serviços	PREFE/FA CIP/MC/P	11/06/2016	11/06/2018	N/A	94.791,67	2.275.000,00	1.441.484,98

Ano do contrato	Nro do Contrato	Contratado	Objeto	Tipo do Contrato	Local	Período de Vigência		N.º trabalhadores	Vr. Mensal	Valor Contratado	Total Pago
						De	Até		Médio	na Vigencia	em 2017
		(UBERLÂNDIA)			M						
2016	017/16	NP CAPACITAÇÃO E SOLUÇÕES TECNOLÓGICAS LTDA	Renovação Licença de Software	SERVIÇOS	PREFE	17/05/2016	17/05/2018	N/A	2.663,33	63.920,00	31.960,00
2017	017/17	PAULO CEZAR DE FREITAS	Aluguel	Aluguel	PREFE	01/06/2017	01/06/2018	N/A	7.500,00	90.000,00	52.500,00
2013	018/13	JE E FILHOS LTDA	Técnicos em edificações	S c/ M Obra	PREFE	27/06/2016	27/06/2018	16	83.991,24	2.015.789,86	1.030.507,09
2015	018/15	LOGOS ASSESSORIA E SERVIÇOS LTDA	Prestação de serviço de porteiros e recepcionistas em Monte Carmelo	S c/ M Obra	MC	30/04/2016	30/04/2017	2	5.240,38	60.279,28	20.961,52
2016	018/16	SISPACK MEDICAL LTDA	Comodato	Comodato	HC	20/05/2016	20/05/2025	N/A	Sem Ônus	Sem Ônus	Sem Ônus
2017	018/17	LCD CONSULTORIA LTDA	Licença de uso de Software	Serviços	PROPP	10/07/2017	10/07/2018	N/A	-	4.910,21	4.910,21
2016	019/16	GENTE SEGURADORA S/A	Seguro Automotivo	Serviços	PREFE	21/06/2016	21/06/2017	N/A	-	110.000,00	-
2017	019/17	SERVIÇOS DE INSTALAÇÃO E MANUTENÇÃO DE INFRAESTRUTURA DE REDE DE COMUNICAÇÃO, DADOS E VOZ (CABEAMENTO PAR METÁLICO E FIBRA ÓPTICA), NOS DIVERSOS PRÉDIOS EM TODOS OS CAMPI DA CONTRATANTE	Cabeamento estruturado	Serviços	PREFE/FA CIP/MC/PM	04/07/2017	04/07/2018	N/A	101.976,19	1.223.714,30	692.667,20
2013	020/13	STOQUE SOLUÇÕES TECNOLÓGICAS LTDA	Manutenção preventiva e corretiva em	Serviços	DIGRA	05/07/2016	05/07/2018	N/A	33.106,75	794.562,04	397.281,00

Ano do contrato	Nro do Contrato	Contratado	Objeto	Tipo do Contrato	Local	Período de Vigência		N.º trabalhadores	Vr. Mensal	Valor Contratado	Total Pago
						De	Até		Médio	na Vigencia	em 2017
			impressoras								
2016	020/16	SUPERE SERVIÇOS DE GESTÃO LTDA ME	Recrutamento e Seleção	S c/ M Obra	ESEBA	01/06/2016	01/06/2021	6	21.687,72	2.532.041,31	302.175,28
2017	020/17	FABE - FABRICA BRASILEIRA DE AERONAVES LTDA	Guarda e manutenção de Equipamento	SERVIÇOS	FEMEC	25/08/2017	25/08/2018	N/A	6.800,00	81.600,00	42.335,48
2012	021/12	FUNDAÇÃO EDUCACIONAL DE PATOS DE MINAS	Aluguel	Aluguel	PMS	31/12/2014	31/12/2017	N/A	49.743,00	1.776.630,84	586.405,27
2015	021/15	RCA PRODUTOS E SERVIÇOS LTDA	Serviços continuados de apoio às atividades administrativas de portaria, recepção, transporte interno de pacientes e entrega de prontuários, medicamentos e materiais diversos, nas dependências do HCU-UFU	S c/ M Obra	HC	12/05/2016	12/05/2018	159	850.567,71	20.413.625,04	9.747.460,77
2016	021/16	RIVANILDO DOS REIS PINTO	Aluguel	Aluguel	MC	29/06/2016	29/06/2021	N/A	8.500,00	515.396,15	102.679,89
2017	021/17	SALVADOR RIBEIRO BASTOS EIRELI – ME	Serralheria	Serviços	PREFE/FA CIP/MC/P M	17/07/2017	17/07/2018	N/A	106.874,83	1.282.497,91	630.728,34
2012	022/12	TBI SEGURANÇA LTDA	Vigilância	S c/ M Obra	PREFE/FA CIP/MC/P M	01/04/2016	01/04/2017	272	2.107.684,29	13.318.389,74	-
2015	022/15	JB ENTULHO LTDA	Caçambas	Serviços	PREFE	03/06/2016	03/06/2018	N/A	3.737,50	89.700,00	25.935,00
2016	022/16	COMPANHIA DE	Seguro Coletivo	Serviços	PROGRA	21/09/2016	21/09/2018	N/A	5.383,33	129.200,00	57.973,52

Ano do contrato	Nro do Contrato	Contratado	Objeto	Tipo do Contrato	Local	Período de Vigência		N.º trabalhadores	Vr. Mensal	Valor Contratado na Vigencia	Total Pago em 2017
						De	Até		Médio		
		SEGUROS PREVIDÊNCIA DO SUL - PREVISUL	para Estudantes		D						
2017	022/17	CONFIARE SOLUÇÕES EMPRESARIAIS EIRELLI - ME	Copeiragem	S c/ M Obra	PREFE/FA CIP/MC	28/08/2017	17/05/2018	4	11.474,98	137.699,76	27.295,79
2008	023/08	JOÃO LUIZ CROSARA ABRÃO	Aluguel	Aluguel	PREFE	10/06/2016	10/06/2017	N/A	8.009,81	96.117,72	48.121,25
2012	023/12	TBI SEGURANÇA LTDA	Vigilância	S c/ M Obra	HC	01/04/2016	01/04/2017	16	143.604,40	910.946,11	-
2015	023/15	RIO MINAS CONSERVAÇÃO E LIMPEZA LTDA – EPP	Copeiragem	S c/ M Obra	PREFE	01/06/2016	01/06/2018	8	21.918,86	526.052,67	245.202,43
2016	023/16	FUNDAÇÃO DE DESENVOLVIMENTO DA PESQUISA - FUNDEP	Sistema de informação	Serviços	PROPP	12/08/2016	12/08/2017	N/A	-	47.896,62	-
2016	024/16	PROVARE - INDÚSTRIA E COMÉRCIO DE ALIMENTOS LTDA	Fornecimento de lanches	Serviços	UDIA	23/09/2017	23/09/2018	N/A	33.589,55	806.149,14	283.368,34
2017	024/17	IMAGEM E PROJECAO COMERCIO LTDA - EPP	Operação de equipamentos de audiovisual, iluminação e ar-condicionado	Serviços	PROEX	04/08/2017	04/08/2018	N/A	44.508,33	534.100,00	184.340,00
2011	025/11	ELEVADORES ATLAS SCHINDLER S/A	Manutenção Elevadores Atlas HC	Serviços	HC	24/11/2016	22/02/2017	N/A	2.058,46	24.701,49	3.192,93
2017	025/17	EASYTECH SERVIÇOS TÉCNICOS LTDA	Manutenção equipamentos laboratoriais	Serviços	DIMAN	06/09/2017	06/09/2018	N/A	23.991,60	287.899,20	7.220,00
2015	026/15	ALFREDO SCHIAVINATO E JOANA BATISTA SCHIAVINATO	ALUGUEL	ALUGUEL	PREFE	15/06/2016	15/06/2017	N/A	22.393,16	268.717,92	134.446,17

Ano do contrato	Nro do Contrato	Contratado	Objeto	Tipo do Contrato	Local	Período de Vigência		N.º trabalhadores	Vr. Mensal	Valor Contratado	Total Pago
						De	Até		Médio	na Vigencia	em 2017
2015	026/17	MÉTODO TELECOMUNICAÇÕES E COMÉRCIO LTDA.	Videomonitoramento	S c/ M Obra	PREFE	24/08/2017	24/08/2022	4	164.727,49	9.883.649,40	-
2015	027/15	RCA SERVIÇOS DE LIMPEZA PREDIAL LTDA EPP	Recepção	S c/ M Obra	PROREH	15/07/2016	15/07/2018	96	375.224,51	9.005.388,23	4.167.235,91
2017	027/17	VORTEX CONSTRUÇÕES E ENGENHARIA LTDA – EPP	Reprografia	Serviços	PREFE	25/08/2017	25/08/2018	N/A	1.152,33	13.828,00	1.802,44
2015	028/15	JB ENTULHO LTDA	Retirada de entulhos	Serviços	PREFE	21/07/2016	21/07/2017	N/A	4.374,97	52.499,64	19.229,59
2017	028/17	MG PEREIRA EIRELI - ME	Instalação de sombrite nos estacionamentos	Serviços	FACIP / MC	20/10/2017	31/12/2017	N/A	-	23.600,00	23.600,00
2012	029/12	KÁSSAGAS REVESTIMENTOS E REFORMAS LTDA	Colocação e remoção de piso vinílico, piso emborrachado e rodapés	Serviços	PREFE	03/09/2016	03/09/2017	N/A	19.583,33	235.000,00	179.861,35
2014	029/14	FUNDAÇÃO RÁDIO E TELEVISÃO EDUCATIVA DE UBERLÂNDIA - RTU	Divulgação Institucional / Video Aula	Serviços	DIRCO	14/04/2016	14/04/2017	N/A	75.766,54	909.198,52	199.491,41
2015	029/15	GERAFORT GRUPOS DE GERADORES LTDA	Manutenção grupos motor-gerador	SERVIÇOS	PREFE	21/07/2016	21/07/2018	N/A	12.358,95	296.614,80	55.275,56
2016	029/16	AMARAL MASCIMO EIRELI	Manutenção/reformas prediais	Obras	PREFE	31/08/2016	31/03/2017	N/A	-	275.579,33	-
2017	029/17	COOPERATIVA DOS AGRICULTORES FAMILIARES DE UDIA E REGIÃO - COOPERAF	Aquisição de alimentos da agricultura familiar	Serviços	ESEBA	23/10/2017	23/10/2018	N/A	1.827,63	21.931,60	-
2014	030/14	PINHEIRO E MARTINS SERVIÇOS LTDA - ME	Limpeza, conservação e	S c/ M Obra	MC / PMS	14/04/2016	14/04/2018	12	41.232,62	989.582,92	538.608,98

Ano do contrato	Nro do Contrato	Contratado	Objeto	Tipo do Contrato	Local	Período de Vigência		N.º trabalhadores	Vr. Mensal	Valor Contratado	Total Pago
						De	Até		Médio	na Vigencia	em 2017
			higienização predial								
2015	030/15	RIO MINAS CONSERVAÇÃO E LIMPEZA LTDA – EPP	Limpeza especializada no biotérios	S c/ M Obra	PREFE	13/08/2016	13/02/2018	3	11.713,60	210.844,80	147.390,19
2016	030/16	UNIT INDÚSTRIA, COMÉRCIO, IMPORTAÇÃO E EXPORTAÇÃO LTDA	Comodato	Comodato	HC	30/08/2016	30/08/2025	N/A	Sem Ônus	Sem Ônus	Sem Ônus
2011	031/11	INFOPRINT COMÉRCIO E SERVIÇOS LTDA	Serviços gráficos (agendas e formulários)	Serviços	PROPLAD	02/01/2016	02/01/2017	N/A	1.657,50	19.890,00	-
2012	031/12	LINKDATA LTDA EPP	Manutenção preditiva	S c/ M Obra	FACIP	06/09/2016	05/02/2018	5	18.213,34	309.626,70	218.560,00
2013	031/13	COOPERATIVA DOS AGRICULTORES FAMILIARES DE UDIA E REGIÃO - COOPERA F	Aquisição de alimentos da agricultura familiar	Serviços	ESEBA	16/09/2013	16/09/2018	N/A	556,94	16.708,30	2.049,50
2016	031/16	EMPRESA BRASIL DE COMUNICAÇÃO S.A. – EBC	Publicidade no DOU	Serviços	PROPLAD	09/11/2016	09/11/2018	N/A	22.630,47	543.131,16	172.710,75
2017	031/17	PINHEIRO E MARTINS SERVIÇOS LTDA - ME	Limpeza, conservação e higienização predial	S c/ M Obra	MC	24/10/2017	21/04/2018	6	24.387,14	146.322,84	48.774,28
2011	032/11	RB DIGITAL LTDA EPP	Serviços gráficos de impressão e acabamento em formulários	Serviços	UDIA	02/01/2016	02/01/2017	N/A	127.875,07	1.534.500,80	-
2012	032/12	WAG PRINT SERVICE LTDA	Diagramador	S c/ M Obra	PROPLAD	17/09/2016	16/03/2018	14	81.113,04	1.460.034,65	952.881,33
2014	032/14	ELEVADORES TRIÂNGULO LTDA	Manutenção de elevadores plataforma PNE [marca Rezende]	Serviços	PROPLAD	28/04/2016	28/04/2018	N/A	13.600,00	326.400,00	163.200,00

Ano do contrato	Nro do Contrato	Contratado	Objeto	Tipo do Contrato	Local	Período de Vigência		N.º trabalhadores	Vr. Mensal	Valor Contratado	Total Pago
						De	Até		Médio	na Vigencia	em 2017
2016	032/16	TBI SEGURANÇA LTDA	Vigilância Patrimonial	S c/ M Obra	PREFE/FA CIP/MC/P M	01/10/2016	01/10/2018	152	899.447,50	21.586.740,06	10.424.851,57
2017	032/17	L & M ESPORTES LTDA – ME	Organização técnica de eventos esportivos	Serviços	PROEX	16/10/2017	16/10/2018	N/A	-	909.900,00	348.118,00
2015	033/15	NUTRIR REFEIÇÕES COLETIVAS	Refeições Restaurante Universitário	Serviços	RU	05/10/2016	04/10/2018	N/A	1.101.940,65	26.446.575,68	6.908.830,97
2016	033/16	TBI SEGURANÇA LTDA	Vigilância Patrimonial	S c/ M Obra	HC	01/10/2016	01/10/2018	20	115.777,05	2.778.649,08	1.319.983,44
2012	034/12	ARQGRAPH LIMPEZA E CONSERVAÇÃO LTDA	Limpeza, conservação e higienização área externa	S c/ M Obra	PREFE	20/09/2016	30/11/2017	34	98.286,66	1.474.299,90	1.251.772,47
2015	034/15	FLÁVIO OLINTO DE FARIA (CPF 160.148.716-91)	ALUGUEL	ALUGUEL	PREFE	01/09/2016	01/09/2018	N/A	7.750,69	186.016,59	95.161,79
2016	034/16	ARNOLDO GONÇALVES DE ARAÚJO EIRELI - EPP	Lavanderia Hospitalar	S c/ M Obra	HC	09/02/2017	09/02/2018	67	221.563,94	2.634.441,21	2.294.108,91
2017	034/17	ARQGRAPH SERVIÇOS LTDA	Manutenção de ar condicionado	S c/ M Obra	DIMAN	16/11/2017	16/11/2018	8	53.174,55	603.092,73	49.194,02
2011	035/11	TFF CONSTRUÇÕES E MONTAGENS LTDA	Construção predial PMS	Obras	PREFE	31/12/2013	31/12/2020	N/A	-	18.024.954,62	1.791.826,80
2013	035/13	SELECTA SERVIÇOS GLOBALIZADO LTDA - ME	Motoristas	S c/ M Obra	PREFE/FA CIP/MC/P M	01/10/2016	01/10/2018	35	365.850,33	8.780.407,90	2.186.664,84
2014	035/14	MÉTODO MOBILE COMÉRCIO E SERVIÇOS EM TELECOMUNICAÇÕES LTDA	Telecomunicação PABX	Serviços	PREFE/M C/FACIP/ HC	06/09/2016	06/09/2018	N/A	37.434,86	898.436,72	450.617,20
2015	035/15	FUNDAÇÃO DE APOIO UNIVERSITÁRIO - FAU	Apoio Administrativo	Repasse	PROPLAD	26/10/2015	26/10/2017	N/A	-	2.170.000,00	-

Ano do contrato	Nro do Contrato	Contratado	Objeto	Tipo do Contrato	Local	Período de Vigência		N.º trabalhadores	Vr. Mensal	Valor Contratado	Total Pago
						De	Até		Médio	na Vigencia	em 2017
			Projeto Cidadania Shopping Park								
2016	035/16	LAZARA TEREZINHA DE OLIVEIRA	ALUGUEL	ALUGUEL	PREFE	01/12/2016	01/12/2018	N/A	8.936,55	214.477,20	107.873,10
2017	035/17	CAPITAL SEGURANÇA CONTRA INCÊNDIO UBERLÂNDIA LTDA	Manutenção sistemas combate incendio	Serviços	PREFE/FA CIP/MC/P M	09/11/2017	09/11/2018	N/A	11.652,25	139.827,00	-
2012	036/12	MILENIUM TRANSPORTES LTDA	Transporte rodoviário de passageiros	Serviços	PREFE	01/10/2016	01/01/2018	N/A	96.710,00	1.450.650,00	71.841,61
2015	036/15	MINAS MAIS PRODUTOS ALIMENTÍCIOS E SERVIÇOS LTDA	Chaveiro	SERVIÇOS	PREFE	10/11/2016	31/03/2017	N/A	11.792,70	141.512,40	18.445,08
2016	036/16	COOPERATIVA DOS AGRICULTORES FAMILIARES DE UBERLÂNDIA E REGIÃO	Fornecimento de alimentos agricultura familiar	SERVIÇOS	ESEBA	02/01/2017	02/01/2018	N/A	1.537,74	18.452,92	12.244,95
2017	036/17	RCA SERVIÇOS DE LIMPEZA PREDIAL LTDA – EPP	Conservação e limpeza	S c/ M Obra	PMS	27/11/2017	27/11/2018	4	16.930,08	203.160,93	-
2006	037/06	HELENA - SALMA - APARECIDO	ALUGUEL	Aluguel	UDIA	14/09/2016	09/02/2018	N/A	17.736,73	301.524,48	157.951,50
2011	037/11	SERVICORP – SERVIÇOS E CORPORAÇÕES LTDA - ME	Limpeza, conservação e higienização predial	S c/ M Obra	FACIP	02/01/2016	02/01/2017	27	65.060,31	780.723,72	65.060,31
2012	037/12	MINAS MAIS PRODUTOS ALIMENTÍCIOS E SERVIÇOS LTDA	Transporte rodoviário de passageiros	Serviços	PREFE/FA CIP/MC	01/10/2016	01/01/2018	N/A	154.894,51	2.323.417,62	234.736,54
2013	037/13	ALGAR TELECOM S/A	Telecomunicações - Telefonia Móvel	Serviços	PREFE	03/10/2016	03/10/2018	N/A	4.259,11	102.218,56	30.354,04
2015	037/15	ARQGRAPH SERVIÇOS	Serviços gerais	S c/ M Obra	DIRPV	01/11/2016	01/11/2018	35	115.742,63	2.777.823,12	1.385.235,33



Ano do contrato	Nro do Contrato	Contratado	Objeto	Tipo do Contrato	Local	Período de Vigência		N.º trabalhadores	Vr. Mensal	Valor Contratado	Total Pago
						De	Até		Médio	na Vigencia	em 2017
		LTDA	rurais								
2016	037/16	SQUEMA ENGENHARIA LTDA	Instalações elétricas prediais [Campus Glória]	Obras	PREFE	14/12/2016	14/12/2017	N/A	-	310.241,04	310.241,04
2017	037/17	SPECTRU INSTRUMENTAL CIENTÍFICO LTDA - EPP	Manutenção equipamentos laboratoriais	Serviços	DIMAN	11/12/2017	11/12/2018	N/A	5.324,73	63.896,76	-
2015	038/15	AVMB	Suporte SIE	Serviços	PROPLAD	20/01/2016	20/01/2018	N/A	20.059,13	481.419,12	189.694,69
2016	038/16	COSTA E COSTA CONSTRUÇÃO E MANUTENÇÃO EIRELLI-ME	Construção infraestrutura Campus Pontal	Obras	PREFE	09/12/2016	31/07/2018	N/A	-	659.340,54	659.340,54
2017	038/17	EASYTECH SERVIÇOS TÉCNICOS LTDA	Manutenção equipamentos laboratoriais	Serviços	DIMAN	11/12/2017	11/12/2018	N/A	87.719,65	1.052.635,79	-
2015	039/15	ELEVADORES ATLAS SCHINDLER S/A	Manutenção Elevadores Atlas HC em PMS	SERVIÇOS	PMS	13/11/2016	12/03/2018	N/A	1.085,98	17.375,68	12.990,99
2016	039/16	JOSEMIRA MIRANDA SILVA SANTANA - ME	Controle de pragas , desinsetização e desratização	SERVIÇOS	PREFE	16/01/2017	16/01/2018	N/A	-	37.099,94	31.992,65
2017	039/17	GOLD CARE ASSISTÊNCIA TÉCNICA ESPECIALIZADA LTDA - ME	Manutenção de equipamentos laboratoriais	SERVIÇOS	DIMAN	18/12/2017	18/12/2018	N/A	38.790,29	465.483,45	-
2011	040/11	MILTON ARMANDO ESTEVÃO - ME	Limpeza de piscina	Serviços	PREFE	02/01/2016	02/01/2017	N/A	2.300,21	27.602,52	-
2015	040/15	THYSSENKRUPP ELEVADORES S/A	Manutenção de elevadores e plataformas thyssenkrupp	SERVIÇOS	UDIA/MC/ FACIP	05/11/2016	05/11/2018	N/A	22.704,05	544.897,14	149.238,03
2016	040/16	CONSTRUTORA	Construção	Obras	HC	07/12/2016	31/12/2018	N/A	-	1.754.198,16	

Ano do contrato	Nro do Contrato	Contratado	Objeto	Tipo do Contrato	Local	Período de Vigência		N.º trabalhadores	Vr. Mensal	Valor Contratado na Vigencia	Total Pago em 2017
						De	Até		Médio		
		QUEIROZ PARREIRA LTDA	Centro Med. Nuclear - Campus Umuarama								-
2011	041/11	IBEG ENGENHARIA E CONSTRUÇÕES LTDA	Construção Bloco 8DJU - HC	Obras	HC	31/12/2011	31/12/2017	N/A	-	117.922.566,13	-
2013	041/13	PROJEÇÃO & IMAGEM LTDA	Operação de equipamentos de audiovisual, iluminação e ar-condicionado	Serviços	UDIA/MC/FACIP	11/11/2016	11/11/2018	N/A	20.515,32	492.367,66	114.630,35
2015	041/15	L & M ESPORTES LTDA - ME	Organização técnica de eventos esportivos	SERVIÇOS	PROEX	03/11/2016	03/11/2017	N/A	-	127.337,29	-
2016	041/16	PROSERVICE ENGENHARIA E CONSULTORIA IMOBILIARIA	Reforma 3º e 4º pavimentos do Hospital do Cancer	Obras	HC	15/12/2016	31/12/2018	N/A	-	7.264.409,24	4.164.106,04
2012	042/12	TRADE MARKETING HOTÉIS, TURISMO E EVENTOS LTDA	Passagens aéreas nacionais e internacionais	Serviços	PROPLAD	22/10/2016	22/10/2017	N/A	84.337,67	1.012.052,00	260.123,94
2016	042/16	ALARIS TECNOLOGIA DA INFORMAÇÃO LTDA	Desenvolvimento software	Serviços	PROPP	05/01/2017	05/07/2017	N/A	1.176,00	7.056,00	7.056,00
2012	043/12	TRADE MARKETING HOTÉIS, TURISMO E EVENTOS LTDA	Passagens aéreas nacionais e internacionais	Serviços	HC	22/10/2016	22/10/2017	N/A	9.271,47	111.257,60	-
2016	043/16	ICASU - INSTITUIÇÃO CRISTÃ DE ASSISTÊNCIA SOCIAL DE UBERLÂNDIA	Lavanderia	Serviços	ESTES	09/01/2017	09/01/2018	N/A	116,67	1.399,98	512,4
2017	043/17	PALMAS COMÉRCIO E TRANSPORTES LTDA - EPP	Transporte de passageiros	Serviços	DITRA	22/12/2017	22/12/2018	N/A	67.906,83	814.882,01	-
2013	044/13	NATUREZA VIVA PAISAGISMO	Jardinagem	S c/ M Obra	UDIA/MC	02/12/2016	02/12/2018	18	79.467,41	1.907.217,83	850.501,12

Ano do contrato	Nro do Contrato	Contratado	Objeto	Tipo do Contrato	Local	Período de Vigência		N.º trabalhadores	Vr. Mensal	Valor Contratado	Total Pago
						De	Até		Médio	na Vigencia	em 2017
		COMÉRCIO E SERVIÇOS LTDA									
2016	044/16	DIAMANTINA EXTINTORES LTDA	Fornec./manutenção de extintores	Serviços	HC	01/12/2016	01/12/2017	N/A	-	69.877,77	55.378,46
2012	045/12	ICASU - INSTITUIÇÃO CRISTÃ DE ASSISTÊNCIA SOCIAL DE UBERLÂNDIA	Lavanderia Hospitalar	Serviços	HC	01/11/2016	28/02/2017	N/A	426.000,00	5.112.000,00	419.593,52
2015	045/15	RAFAEL NAKAMURA ALVES VIEIRA - ME	Banners / Faixas	Serviços	PREFE/PROEX	07/12/2016	07/06/2017	N/A	7.268,42	43.610,50	14.273,80
2016	045/16	AREMAR COMERCIO E SERVIÇOS EIRELI - ME	Instalação de ar condicionado	Serviços	DIMAN	29/12/2016	29/12/2017	N/A	16.956,50	203.478,00	98.149,00
2013	046/13	BÁSICA CONSTRUTORA CONSERVADORA E EMPREENDIMENTOS LTDA	Construção Blocos 6Z - Umuarama	Obras	PREFE	13/12/2013	31/07/2018	N/A	-	4.051.667,84	735.769,99
2015	046/15	TELECO ENGENHARIA LTDA	Reforma laboratorios de pesquisa	Obras	PREFE/FAU	31/12/2015	31/12/2018	N/A	-	3.062.510,05	907.494,97
2016	046/16	PRIMASOFT INFORMÁTICA LTDA	Licença de uso de Software	Serviços	PROPLAD	27/12/2016	27/12/2021	N/A	2.290,00	297.244,00	169.004,00
2011	047/11	ÉTICA CONSERVAÇÃO & HIGIENIZAÇÃO LTDA	Limpeza hospitalar	S c/ M Obra	HC	01/02/2016	30/04/2017	229	823.735,91	12.356.038,65	3.436.941,32
2016	047/16	TELECO ENGENHARIA LTDA EPP	Construção de acesso provisório Campus MC	Obras	PREFE	14/12/2016	31/07/2018	N/A	-	1.616.599,12	1.616.599,12
2014	048/14	ALGAR CELULAR	Telecomunicações - comutação celular x pabx	Serviços	PREFE/FACIP/HC	13/07/2016	13/07/2018	N/A	56.879,62	1.365.110,96	241.916,79
2016	048/16	MULTI SERVIÇOS DE APOIO ADMINISTRATIVO LTDA - EPP	Carga e descarga	S c/ M Obra	PROPLAD	09/01/2017	09/01/2018	12	45.349,20	510.305,45	494.810,16

Ano do contrato	Nro do Contrato	Contratado	Objeto	Tipo do Contrato	Local	Período de Vigência		N.º trabalhadores	Vr. Mensal	Valor Contratado	Total Pago
						De	Até		Médio	na Vigencia	em 2017
2014	049/14	ALGAR TELECOM S/A (EX CTBC)	Telecomunicações - Telefonia Fixa	Serviços	PREFE/FACIP/MC/P M/HC	13/07/2016	13/07/2018	N/A	56.208,29	1.348.999,04	348.635,69
2016	049/16	CARLA ROBERTO DE CASTRO MATOS	Elaboração de projetos executivos	Serviços	PREFE	09/01/017	28/02/2018	N/A	-	103.116,00	64.705,10
2013	050/13	FUNDAÇÃO DE ASSISTÊNCIA ESTUDO E PESQUISA DE UBERLÂNDIA - FAEP	Fonoaudiologia HC	Serviços	HC	02/12/2016	02/12/2018	N/A	17.962,50	431.100,00	215.550,00
2014	050/14	RB GRÁFICA DIGITAL EIRELLI ME	Reprografia (cópias e plotagens)	Serviços	PREFE	27/06/2016	27/06/2017	N/A	772,07	9.264,80	2.368,14
2015	050/15	RCA PRODUTOS E SERVIÇOS LTDA	Portaria e recepção	S c/ M Obra	PREFE	01/01/2016	01/01/2018	144	670.334,07	16.088.017,58	5.484.964,25
2016	050/16	FUNDAÇÃO DE APOIO UNIVERSITÁRIO – FAU	Gestão Admin.	Serviços	IQUFU	20/12/2017	20/12/2017	N/A	-	780.013,68	-
2012	051/12	TRIVALE ADMINISTRAÇÃO LTDA	Manutenção da frota de veículos da UFU	Serviços	PREFE	10/12/2016	10/12/2017	N/A	79.800,00	957.600,00	920.211,93
2014	051/14	PINHEIRO E MARTINS SERVIÇOS LTDA - ME	Manutenção Preditiva	S c/ M Obra	MC	28/07/2016	28/07/2018	6	25.748,09	617.954,25	321.126,83
2015	051/15	PINHEIRO E MARTINS SERVIÇOS LTDA - ME	Portaria e recepção	S c/ M Obra	FACIP/MC /PMS	01/01/2016	01/01/2018	53	148.823,21	3.571.757,00	1.983.935,80
2016	051/16	HPF SURGICAL LTDA	Comodato	Comodato	HC	01/112	31/12/2025	N/A	Sem Ônus	Sem Ônus	-
2012	052/12	VTLS AMERICAS LTDA	Uso e manutenção do software VIRTUA	Serviços	BIBLIO	30/06/2016	30/10/2017	N/A	5.933,10	94.929,53	23.218,71
2015	052/15	TECNO-INFO SERVIÇOS LTDA	Manutenção de impressoras	Serviços	PROPLAD	13/01/2016	13/01/2018	N/A	11.499,87	275.996,88	44.808,64
2014	053/14	NUTRIR REFEIÇÕES COLETIVAS	Refeições Restaurante Universitário	Serviços	DIVRU - FACIP	29/09/2016	29/09/2018	N/A	262.587,98	6.302.111,40	1.765.638,38

Ano do contrato	Nro do Contrato	Contratado	Objeto	Tipo do Contrato	Local	Período de Vigência		N.º trabalhadores	Vr. Mensal	Valor Contratado	Total Pago
						De	Até		Médio	na Vigencia	em 2017
2016	053/16	PISCINA FÁCIL LTDA	Limpeza piscinas	Serviços	FAEFI	11/01/2017	11/01/2018	N/A	7.166,66	85.999,92	74.903,16
2015	054/15	BIOTEK VENDAS E ASSIST TÊC EQUIP MÉDICOS HOSPITALARES LTDA	Manutenção de etos laboratoriais	Serviços	PROPLAD	18/01/2016	18/01/2017	N/A	18.250,00	219.000,00	-
2014	056/14	DEPARTAMENTO MUNICIPAL DE ÁGUA E ESGOTO - DMAE UDIA	Água e esgoto	Serviços	PREFE/HC	08/09/2016	08/09/2018	N/A	178.743,85	4.289.852,40	2.979.480,02
2012	057/12	NOVARTIS BIOCIEÊNCIAS	Equipamentos médicos hospitalares (Comodato 01 Facoemulsificador e 01 Vitreófago)	Aquisição	UFU	19/12/2012	19/12/2017	N/A	247.780,00	247.780,00	-
2013	059/13	BRITÂNICA ADMINISTRAÇÃO & TERCEIRIZAÇÃO LTDA-EPP	Copeiragem	S c/ M Obra	FACIP	16/12/2016	16/12/2017	2	5.652,82	67.667,03	54.832,35
2014	059/14	CORU - COOPERATIVA DE RECICLADORES DE UBERLÂNDIA	Coleta seletiva de resíduos sólidos	Serviços	PREFE	08/09/2014	08/03/2018	N/A	3.500,91	179.494,35	50.644,48
2014	060/14	ASSOCIAÇÃO DE CATADORES E RECICLADORES DE UBERLÂNDIA - ACRU	Coleta seletiva de resíduos sólidos [recicláveis]	Serviços	PREFE	08/09/2014	08/03/2018	N/A	3.500,91	148.723,89	48.736,67
2014	061/14	COOPERATIVA DOS AGRICULTORES FAMILIARES DE UDIA E REGIÃO - COOPERAFA	Aquisição de alimentos da agricultura familiar	Serviços	ESEBA	01/09/2014	01/09/2019	N/A	308,63	18.517,90	5.083,26
2014	062/14	NOVARTIS BIOCIEÊNCIAS	Equipamentos médicos hospitalares (Comodato 01	Aquisição	HC	12/08/2014	12/08/2020	N/A	-	435.006,00	-

Ano do contrato	Nro do Contrato	Contratado	Objeto	Tipo do Contrato	Local	Período de Vigência		N.º trabalhadores	Vr. Mensal	Valor Contratado na Vigencia	Total Pago em 2017
						De	Até		Médio		
			Facoemulsificado r e 01 Vitreófago)								
2013	064/13	HOTELARIA RODRIGUES DA CUNHA LTDA	Hospedagem	Serviços	PROEX	29/11/2016	29/11/2018	N/A	24.343,88	584.253,20	372.566,92
2014	064/14	ELEVADORES ATLAS SCHINDLER S/A	Manutenção Elevadores Atlas	Serviços	VICER	01/09/2016	01/09/2017	N/A	2.615,40	31.384,80	18.307,80
2013	065/13	PLAZA SHOPPING HOTEL LTDA	Hospedagem	Serviços	VICER	29/11/2016	29/11/2018	N/A	12.950,17	310.804,00	12.960,00
2014	067/14	EXPORTADORA E IMPORTADORA LUBEL LTDA	Importação	Serviços	PROPLAD /HC	25/08/2016	25/08/2018	N/A	34.858,33	836.600,00	34.012,54
2013	068/13	CLEDSON CAMPOS PRESTAÇÃO DE SERVIÇOS LTDA	Manutenção em máquinas agrícolas	Serviços	DIRPV	02/12/2016	02/12/2018	N/A	21.455,21	514.925,00	205.692,48
2014	070/14	TRIVALE ADMINISTRAÇÃO LTDA	Gerenciamento de abastecimento [cartão magnético via web]	Serviços	PREFE	22/09/2016	22/09/2018	N/A	-	2.657.157,26	732.976,30
2014	071/14	DANIEL MOREIRA M FRANCO	Afinação de pianos	Serviços	FACED/C EAD	01/10/2016	01/10/2018	N/A	2.585,00	62.040,00	31.020,00
2013	073/13	LJ CONSTRUÇÕES E SERVIÇOS LTDA	Execução de estrutura em concreto pré-moldado armado	Obras	PREFE/FA U	16/12/2013	31/07/2018	N/A	-	8.719.829,88	1.409.428,69
2014	073/14	IMPrensa Nacional	Publicação no Diário Oficial da União	Serviços	PROPLAD	13/11/2016	13/11/2018	N/A	50.000,00	1.200.000,00	302.366,46
2013	074/13	PROSERVICE ENGENHARIA E CONSULTORIA IMOBILIÁRIA LTDA	Reforma e adaptação de sala cirúrgica para instalação de equipamento de angiografia digital (hemodinâmica) –	OBRAS	PREFE	02/10/2014	31/01/2017	N/A	-	92.601,45	-

Ano do contrato	Nro do Contrato	Contratado	Objeto	Tipo do Contrato	Local	Período de Vigência		N.º trabalhadores	Vr. Mensal	Valor Contratado na Vigencia	Total Pago em 2017
						De	Até		Médio		
			Blocos 4DJU e 4F do Campus Umuarama								
2014	074/14	CONSERVENGE CONSTRUÇÃO E CONSERVAÇÃO LTDA	Construção Blocos 1DCP e 1IECP [FACIP]	Obras	PREFE/FI NEP	02/10/2014	31/01/2017	N/A	-	6.738.568,07	-
2014	075/14	ALGAR TELECOM	Comunicação de dados [padrão XDSL e/ou cable modem]	Serviços	UDIA/MC/PM	11/10/2016	11/10/2018	N/A	1.855,08	44.521,83	22.695,61
2013	077/13	DIMEX DO TRIÂNGULO LTDA (UBERLÂNDIA)	Locação de equipamentos reprográficos	Serviços	PREFE/FACIP/MC/PMMS	02/01/2017	02/01/2018	N/A	46.118,69	553.424,28	560.246,35
2014	077/14	PROJEÇÃO & IMAGEM LTDA	Assistência técnica em projetores multimídia e em câmeras fotográficas digitais	Serviços	PROPLAD	08/10/2016	08/10/2018	N/A	153.110,94	3.674.662,49	193.069,01
2013	080/13	BFX ENGENHARIA	Reforma e adaptações nos sanitários dos campi Santa Mônica, Umuarama e Educação Física	Obras	PREFE	28/01/2014	31/07/2018	N/A	-	5.500.346,62	534.431,07
2014	080/14	ARQGRAPH SERVIÇOS LTDA	Limpeza, conservação e higienização área externa	S c/ M Obra	PREFE	20/11/2016	20/11/2018	213	710.796,68	17.059.120,30	8.849.775,15
2014	085/14	STERICYCLE GESTÃO AMBIENTAL LTDA	Coleta, transporte, tratamento e destinação final dos Resíduos	Serviços	PREFE/HC	20/01/2016	20/01/2018	N/A	134.956,69	3.238.960,63	893.589,42

Ano do contrato	Nro do Contrato	Contratado	Objeto	Tipo do Contrato	Local	Período de Vigência		N.º trabalhadores	Vr. Mensal	Valor Contratado	Total Pago
						De	Até		Médio	na Vigencia	em 2017
2014	090/14	LEONDOOR PAINÉIS LTDA	Divulgação de outdoors	Serviços	PREFE	01/12/2016	01/12/2017	N/A	18.750,00	225.000,00	222.426,10
2014	093/14	ALCANCE ENGENHARIA E CONSTRUÇÃO LTDA	Construção Bloco 1BMC [Monte Carmelo]	Obras	PREFE	19/01/2015	31/07/2018	N/A	-	20.845.648,70	6.575.109,78
2014	095/14	C DIAS	Instalação de divisórias, forros e parede drywall	Serviços	PREFE/FA CIP/MC/P M	19/12/2016	31/12/2018	N/A	61.624,70	1.478.992,70	643.852,93
2014	096/14	CONFIDENCE SISTEMAS DE SEGURANÇA	Prestação de serviços de rastreamento (localização, acompanhamento e gerenciamento de segurança) de veículos da frota da CONTRATANTE	SERVIÇOS	PREFE	07/01/2016	07/01/2018	N/A	8.206,81	196.963,53	98.769,72
2014	097/14	UDI ALIMENTOS LTDA	Cozinha industrial [Eseba]	S c/ M Obra	ESEBA	19/12/2016	19/12/2018	4	20.652,40	495.657,62	247.990,03
2014	098/14	PALMAS COMÉRCIO E TRANSPORTES LTDA - EPP	Transporte rodoviário [ônibus] com motorista	Serviços	PREFE/FA CIP/MC/P M	03/12/2016	03/12/2018	N/A	-	9.934.297,68	1.201.058,25
2014	101/14	ZATHA ENGENHARIA [EX CENTRO OESTE]	Projetos executivos [combate a incêndios]	Serviços	PREFE	29/12/2014	31/12/2017	N/A	58.629,20	841.987,63	-
2014	103/14	ROCHA PROJETOS E SERVICOS LTDA	Marceneiro	S c/ M Obra	PREFE	29/12/2016	28/02/2018	2	10.083,25	141.165,50	120.999,00
2014	104/14	ARQGRAPH SERVIÇOS LTDA	Limpeza, conservação e higienização área externa	S c/ M Obra	PREFE	03/12/2016	03/12/2018	65	332.468,40	7.979.241,60	3.984.515,83



Ano do contrato	Nro do Contrato	Contratado	Objeto	Tipo do Contrato	Local	Período de Vigência		N.º trabalhadores	Vr. Mensal	Valor Contratado	Total Pago
						De	Até		Médio	na Vigencia	em 2017
2014	105/14	ASSOCIAÇÃO DOS SURDOS MUDOS DE UBERLÂNDIA - ASUL	Prestação de serviços para o atendimento da demanda do Instituto de Psicologia – IPUFU	SERVIÇOS	IPUFU	05/01/2015	31/12/2017	N/A	-	237.600,00	78.500,00
2014	111/14	MRA COMÉRCIO DE INSTRUMENTOS ELETRÔNICOS LTDA	Manutenção de controle das doses de radiação	Serviços	SESET/HC	09/01/2015	09/01/2019	N/A	11.898,31	571.118,99	85.352,54
2014	116/14	FÁBRICA CIVIL ENGENHARIA DE PROJETOS	Elaboração de projetos executivos	Serviços	PREFE	03/02/2015	31/07/2017	N/A	-	620.730,38	166.863,93
2014	117/14	SMART PROJETOS LTDA	Elaboração de projetos executivos	Serviços	PREFE	08/01/2015	31/12/2019	N/A	-	1.865.144,23	166.798,55
2014	118/14	FRANCO RIBEIRO CONSTRUÇÕES	Construção do bloco IJCP, bloco de laboratórios, sala de docentes e auditório, no Campus Pontal	Obras	PREFE	14/01/2015	31/12/2019	N/A	-	21.341.707,90	935.704,62
2014	120/14	SELECTA SERVIÇOS GLOBALIZADO LTDA - ME	Cozinha/Limpeza	S c/ M Obra	DIRPV	05/01/2017	05/01/2018	6	21.042,75	252.481,05	251.949,92
2014	121/14	ALGAR TELECOM S/A	Telecomunicações - interconexão digital entre os Campi da UFU	Serviços	PROPLAD /FACIP/M C/PMS	11/01/2016	11/01/2018	N/A	35.416,33	849.992,00	421.440,04
<b>Total</b>										<b>419.036.926,07</b>	<b>89.466.719,70</b>

Fonte: Diretoria de Compras e Licitações

### 2.2.2.Convênios e descentralizações

Órgão financiador	Nome do Projeto	Valor - 2017
MEC/CAPE	Programa de Apoio a Pós-Graduação - PROAP	R\$ 1.975.608,60
MEC/FNDE	Merenda Escolar/2017	R\$ 66.384,14
MS/FNS	Programa Melhor em Casa	R\$ 1.272.000,00
MS/FNS	Rede Cegonha	R\$ 1.933.246,80
MS/FNS	Serviços Hemoterápicos pela Fundação Hemominas - Contratualização 05/2017	R\$ 431.754,56
MS/FNS	Recursos SUS - Municipio Uberlândia_UFU_HC_FAEPU	R\$ 7.102.373,56
PMU	Castração - 2017	R\$ 254.278,37
MEC/CAPE	Laboratorio Virtual de Inglês (CEAD-UAB)	R\$ 168.587,16
MEC/SECADI	Curso de Aperfeiçoamento em Atendimento Educacional para Surdos TED/SIMEC/6098	R\$ 65.473,00
MS/FNS	Programa Nacional de Reestruturação dos Hospitais Universitários Federais - REHUF	R\$ 8.822.378,16
MEC/SPO	Emenda Tenente Lúcio 37680007- (Estruturação CREDESH)	R\$ 742.000,00
MEC/Sesu	Monitoramento e desenvolvimentos dos Sistemas de Gestão do Programa IsF Inglês 2.0	R\$ 281.462,89
MEC/SECADI	Curso de Aperfeiçoamento em Altas Habilidades e Superdotação	R\$ 65.473,00
MEC/SECADI	Aperfeiçoamento - Curso de Libras na perspectiva da Educação Bilíngue	R\$ 63.306,80
MEC	Projeto Expansão Rede WIFI - UFU	R\$ 1.649.021,00
MEC/SECADI	Curso de Aperfeiçoamento em Educação do Campo	R\$ 96.053,00
MEC/EBSERH	Aquisição de peça para aparelho de ressonância nuclear magnética para o HC-UFU	R\$ 108.464,03
MEC/EBSERH	Aquisição de medicamentos para o HC-UFU	R\$ 4.587.727,91
MEC/EBSERH	Aquisição de produtos químicos para o HC-UFU	R\$ 134.881,01
MEC/EBSERH	Aquisição de papéis especiais (grau cirúrgico) para o HC-UFU	R\$ 7.679,72
UFU/FUNDAP	Apoio, Ensino, Pesquisa e Extensão aos Cursos de Agronomia de Uberlândia, Monte Carmelo e Outros (Nutrição e Engenharia de Alimentos - Patos de Minas), resultando na Obtenção de olerícolas e outras minimamente processadas, polpa de frutas concentradas, congeladas, adoçadas e café	R\$ 743.889,92
MEC/SESu	Laboratório de Pesquisas - 1BMC	R\$ 2.782.354,74
MEC/SESu	Execução do Bloco 6ZJU	R\$ 980.806,06
UFU/RTU	Divulgação institucional das atividades realizadas pela UFU	R\$ 51.260,30

<b>Órgão financiador</b>	<b>Nome do Projeto</b>	<b>Valor - 2017</b>
MEC/EBSERH	Aquisição de medicamentos para o HC-UFG	R\$ 629.549,98
MS/FNS	REHUF	R\$10.060.645,71
MEC/EBSERH	Aquisição de medicamentos para o HC-UFG	R\$ 2.488.125,41
MEC/EBSERH	Aquisição de Colchões e Similares para o HC-UFG	R\$ 1.506,00
MEC/EBSERH	Aquisição de Material Médico e Produtos Químicos	R\$ 681.146,49
MEC/EBSERH	Aquisição de Materiais de Escritórios	R\$ 76.187,84
MEC/EBSERH	Aquisição de Material de Limpeza	R\$ 95.328,00
MEC/SEEB	Pacto Nacional pela Alfabetização 2017	R\$ 380.850,00
MEC/EBSERH	Patrimônio e Material de Expediente	R\$ 76.187,84
MEC/EBSERH	Hotelaria Hospitalar	R\$ 183.988,00
MEC/EBSERH	Materiais Médicos	R\$ 1.172.829,42
MEC/EBSERH	Insumos Farmacêuticos - Medicamentos	R\$ 3.954.993,25
MEC/EBSERH	Logística Administrativa	R\$ 712.156,89
MEC/EBSERH	Hotelaria Hospitalar	R\$ 797.251,93
SES/PMU	PRO-HOSP 2017	R\$ 2.036.298,52
MS/FNS	Aquisição de Equipamento e Material Permanente	R\$ 1.499.091,00

Fonte: Diretoria de Planejamento

## 2.3. Equipamentos e materiais da UFU

### Almoxarifado: quantidade de materiais e equipamentos

Descrição	2014	2015	2016	2017
Periféricos de computador	2.497	2.683	3.339	3.255
Envelopes	128.625	70.521	87.098	88.414
Canetas esferográficas	27.953	28.250	25.829	22.774
Suprimento para impressora	7.445	6.172	6.420	5.649
Mídias CD e DVD	8.200	6.794	4.961	5.197
Resmas de papel sulfite A4 – 500 folhas	24.059	23.204	21.644	21.387
Pincéis para quadro branco	5.289	6.342	8.361	6.160
<b>Total</b>	<b>204.068</b>	<b>143.966</b>	<b>157.652</b>	<b>152.836</b>

Fonte: Diretoria de Administração de Materiais

### Almoxarifado: valor de materiais e equipamentos

Descrição	2014	2015	2016	2017
Periféricos de computador	R\$ 42.778,71	R\$ 54.654,92	R\$ 47.408,78	R\$ 43.920,54
Envelopes	R\$ 50.728,04	R\$ 28.141,33	R\$ 49.771,68	R\$ 40.915,37
Canetas esferográficas	R\$ 11.606,30	R\$ 14.664,53	R\$ 9.591,02	R\$ 9.225,56
Suprimento para impressora	R\$ 323.092,62	R\$ 271.405,44	R\$ 257.432,06	R\$ 201.688,84
Mídias CD e DVD	R\$ 14.618,04	R\$ 15.220,30	R\$ 8.594,61	R\$ 9.160,98
Resmas de papel sulfite A4 – 500 folhas	R\$ 229.600,31	R\$ 221.653,46	R\$ 216.968,27	R\$ 272.020,23
Pincéis para quadro branco	R\$ 8.502,81	R\$ 8.381,53	R\$ 13.553,97	R\$ 12.254,68
<b>Total</b>	<b>R\$ 680.926,83</b>	<b>R\$ 614.121,51</b>	<b>R\$ 603.320,39</b>	<b>R\$ 589.186,20</b>

Fonte: Diretoria de Administração de Materiais

### Manutenção de equipamentos

Descrição	2014	2015	2016	2017
Manutenções atendidas	9.311	6.965	5.136	5.455
Equipamentos em desuso ou sem condições de reparo	4.107	2.015	1.433	2.394
<b>Total</b>	<b>13.418</b>	<b>8.980</b>	<b>6.569</b>	<b>7.849</b>

Fonte: Diretoria de Administração de Materiais

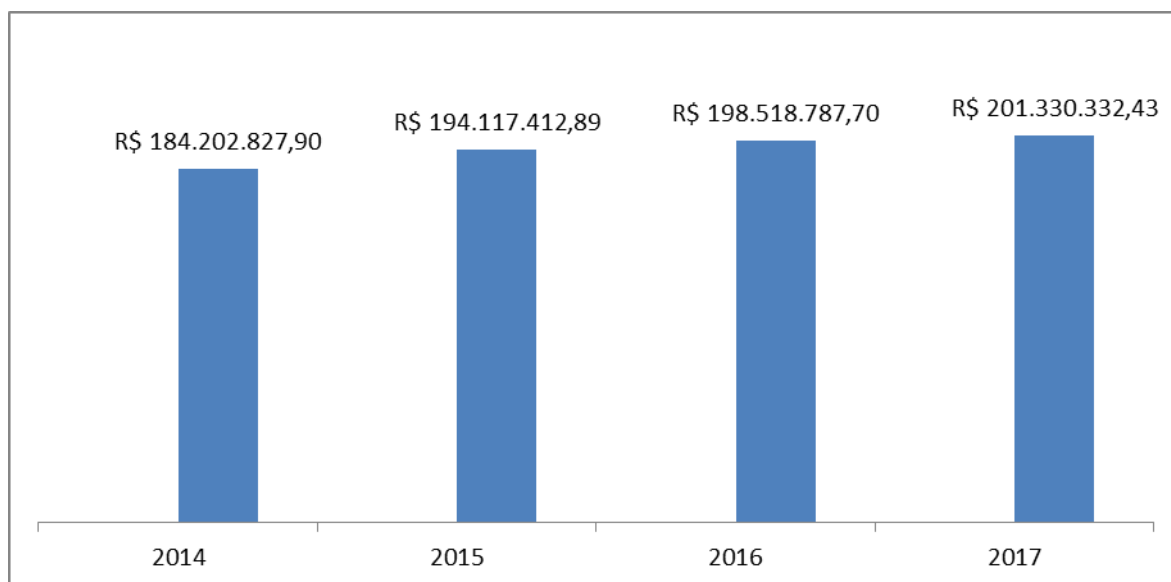
### Patrimônio

Descrição	2017	
	Quantidade	Valor
Aparelhos de medição	3.343	R\$ 9.066.850,37
Aparelhos e equipamentos de comunicação	860	R\$ 1.291.156,20
Apar. equip. utens. med. odont. lab. hosp.	11.180	R\$ 51.140.117,34
Aparelhos e equipamentos de esportes e diversões	419	R\$ 939.986,22
Aparelhos e utensílios domésticos	3.566	R\$ 3.889.068,98

Descrição	2017	
	Quantidade	Valor
Coleções e materiais bibliográficos	4.252	R\$ 9.564.487,02
Equipamentos de proteção, segurança, socorro e sobrevivência	878	R\$ 1.433.315,56
Instrumentos musicais e artísticos	300	R\$ 473.212,03
Máquinas, aparelhos e equipamentos de uso industrial	178	R\$ 633.884,67
Máquinas, aparelhos e equipamentos energéticos	4.083	R\$ 4.922.916,90
Máquinas e equipamentos gráficos	59	R\$ 2.257.834,82
Equipamentos para áudio, vídeo e foto	5.464	R\$ 11.384.086,65
Máquinas, aparelhos e equipamentos diversos	3.689	R\$ 10.231.414,76
Equipamentos de processamento de dados	29.275	R\$ 50.751.212,04
Máquinas, aparelhos e utensílios de escritório	403	R\$ 273.514,64
Máquinas, ferramentas e utensílios de oficina	1.012	R\$ 1.212.827,94
Equipamentos hidráulicos e elétricos	381	R\$ 1.921.192,71
Maq. trat. equip. agric. rodov. mov.	371	R\$ 3.498.443,84
Mobiliário em geral	35.845	R\$ 26.815.979,85
Obras de arte e peças de museu	8	R\$ 21.580,02
Semoventes e equipamentos de montaria	133	R\$ 191.796,55
Veículos diversos	21	R\$ 114.276,98
Veículos rodoviários	194	R\$ 9.267.908,80
Equipamentos, peças e acessórios aeronáuticos	7	R\$ 15.193,04
Bens móveis em poder de terceiros	16	R\$ 18.074,50
<b>Total</b>	<b>105.937</b>	<b>R\$ 201.330.332,43</b>

Fonte: Diretoria de Administração de Materiais

### Patrimônio: Valor



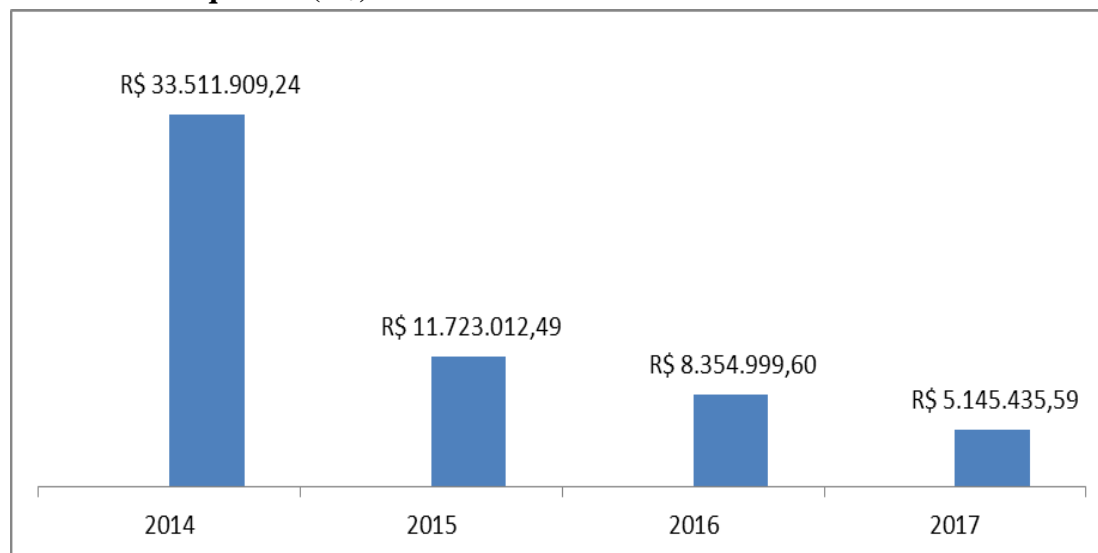
Fonte: Diretoria de Administração de Materiais

### Patrimônio adquirido no ano de referência

Descrição	2017	
	Qtde.	Valor
Aparelhos de medição	88	R\$ 109.772,57
Aparelhos e equipamentos de comunicação	4	R\$ 27.956,60
Apar. equip. utens. med. odont. lab. hosp.	236	R\$ 1.408.962,05
Apar. equip. esportes e diversões	2	R\$ R\$ 4.534,58
Apar. e utens. domésticos	116	R\$ 167.088,27
Coleções e materiais bibliográficos	140	R\$ 390.473,95
Equip.proteção,segurança, socorro e sobreviv.	58	R\$ 134.098,08
Maq. apar. equip. uso industrial	6	R\$ 33.375,00
Maq. apar. equip. energéticos	28	R\$ 78.218,54
Equip. p/ áudio, vídeo e foto	134	R\$ 220.248,01
Maq. apar. equip. diversos	125	R\$ 474.537,46
Equip. de processamento de dados	607	R\$ 1.367.151,97
Maq. apar. utens. de escritório	4	R\$ 1.516,87
Maq. ferram. utens. de oficina	3	R\$ 1.072,00
Equip. hidráulicos e elétricos	22	R\$ 40.115,18
Maq. trat. equip. agric. rodov. mov.	11	R\$ 62.158,20
Mobiliário em geral	647	R\$ 584.744,80
Semoventes e equip. de montaria	12	R\$ 39.411,46
<b>Total</b>	<b>2.243</b>	<b>R\$ 5.145.435,59</b>

Fonte: Diretoria de Administração de Materiais

### Patrimônio adquirido (R\$)



Fonte: Diretoria de Administração de Materiais

### 3. Infraestrutura física

A Prefeitura Universitária (PREFE), responsável pela infraestrutura física da instituição, é o órgão executivo vinculado à administração superior da UFU e tem por missão a manutenção da infraestrutura e dos serviços de apoio imprescindíveis ao bom funcionamento da universidade e ao desenvolvimento de suas atividades administrativas, de ensino, pesquisa e extensão.

Compete à PREFE elaborar diagnósticos, propor normas e coordenar atividades de controle, conservação e manutenção do sistema viário e de paisagismo, bem como serviços de zeladoria, telefonia, transporte, energia elétrica, reprografia, protocolo, transporte, vigilância, gerenciamento de resíduos, abastecimento de água potável e esgoto. Ainda, ela tem a função de coordenar a utilização dos espaços físicos, elaborar estudos e projetos de engenharia, elaborar projetos básicos para contratação de serviços, locação de imóveis e concessão de áreas, além de acompanhar e fiscalizar contratos.

No que tange ao planejamento, à manutenção e ao gerenciamento da infraestrutura física e lógica de tecnologia de informação de todas as dependências da UFU, compete ao Centro de Tecnologia da Informação (CTI) a coordenação e execução de tais atividades.

#### 3.1. Espaço físico

Especificações	Quantidade
Laboratórios (ensino / pesquisa / extensão)	525
Salas de aula	406
Anfiteatros / Auditórios	41
Unidades acadêmicas e especiais de ensino (Faculdades, Institutos e Escolas)	34
Museus	5
Bibliotecas	9
Campi	7
Hospitais (Clínica/Odontológico/Veterinário)	5
Fazendas experimentais	3
Restaurantes Universitários	4
Centros de Convivência	2
Incubadora	2
Editora Universitária	1
Emissora de rádio FM	1
Emissora de televisão	1
Imprensa Universitária	1

Especificações	Quantidade
Reserva ecológica	1

Fonte: Prefeitura Universitária

### 3.1.1. Área Territorial<sup>2</sup>

Unidade	Área Total Aproximada (m²)	
	Localização	2017
Terreno – Bairro Novo Horizonte	Uberlândia	287,5
Museu Universitário	Uberlândia	467,4
Terreno – Bairro Tibery	Uberlândia	840
Reitoria Engenheiro Diniz	Uberlândia	1.572,42
Moradia Estudantil - Bairro Tibery	Uberlândia	1.848,00
Terreno – Segismundo Pereira	Uberlândia	2.070,00
Terreno - Ambulatório Jaraguá	Uberlândia	2.093,20
Reitoria Duque de Caxias	Uberlândia	3.357,98
Terreno – Bairro Maravilha	Uberlândia	5.400,00
Terreno – Bairro Minas Gerais	Uberlândia	5.600,00
Terreno – Bairro Minas Gerais	Uberlândia	8.000,00
Terreno – Bairro Nossa Senhora	Uberlândia	8.000,00
Terreno – Vila Maria	Uberlândia	9.360,00
Terreno - Bairro Jardim Brasília - Credesh	Uberlândia	10.440,00
Terreno - Bairro Santa Mônica - Setor D	Uberlândia	2.070,00
Terreno – Jaraguá	Uberlândia	13.680,00
Campus Educação Física	Uberlândia	53.484,78
Campus Umuarama	Uberlândia	193.829,52
Campus Monte Carmelo	Monte Carmelo	242.001,00
Campus Santa Mônica	Uberlândia	280.119,87
Campus Patos de Minas	Patos de Minas	300.000,00
Campus Pontal	Uberlândia	500.000,00
Área remanescente do campus Glória	Uberlândia	884.091,45
Fazenda do Glória	Uberlândia	2.790.806,00
Campus Glória	Uberlândia	2.929.108,55
Fazenda Água Limpa	Uberlândia	2.987.526,00
Fazenda Capim Branco	Uberlândia	3.445.598,00
Reserva Ecológica Panga	Uberlândia	4.095.697,30

Fonte: Prefeitura Universitária

<sup>2</sup> A metodologia para apuração da área foi alterada em relação aos anos anteriores. Dessa forma, essa informação não deve ser comparada com os dados apresentados em edições anteriores do Anuário.



### 3.1.2. Área Construída

Descrição da área	Área Construída Aproximada (m²)	
	Localização	2017
Reserva Ecológica Panga	Uberlândia	94
Terreno – Jaraguá	Uberlândia	96
Incubadora Social	Uberlândia	133
Terreno – Bairro Nossa Senhora das Graças	Uberlândia	175
Museu Universitário	Uberlândia	671
Terreno - Ambulatório Jaraguá	Uberlândia	802
Terreno - Bairro Jardim Brasília - Credesh	Uberlândia	1.020
Fazenda Água Limpa	Uberlândia	1.086
Reitoria Duque de Caxias	Uberlândia	2.426
Fazenda Capim Branco	Uberlândia	3.311
Reitoria Engenheiro Diniz	Uberlândia	3.868
Moradia Estudantil - Bairro Tibery	Uberlândia	3.892
Campus Monte Carmelo	Monte Carmelo	5.792
Fazenda do Glória	Uberlândia	8.193
Campus Pontal	Uberlândia	10.973
Campus Glória	Uberlândia	17.049
Campus Educação Física	Uberlândia	34.254
Campus Santa Mônica	Uberlândia	117.295
Campus Umuarama	Uberlândia	148.567
<b>Total</b>		<b>359.695</b>

Fonte: Prefeitura Universitária

### 3.1.3. Salas de aula por campus

Campus	2017	
	Salas de Aulas	Anfiteatros
Santa Mônica	166	26
Umuarama	106	8
Educação Física	41	1
Pontal	24	3
Glória	48	2
Monte Carmelo	14	1
Patos de Minas	7	-
<b>Total</b>	<b>406</b>	<b>41</b>

Fonte: Prefeitura Universitária

### 3.1.4. Obras em andamento - 2017

Descrição	Campus	Bloco	Destinação	Área Construída - Obra Nova (m²):	Área de Intervenção - Reforma (m²)	Valor empenhado (em R\$1,00)
Bloco 6ZJU- Construção do bloco – 2ª etapa	Umuarama	6Z	Laboratórios de pesquisa	1.338,48		R\$ 1.004.048,48
Prestação de serviços de interligação de instalações elétricas e cabeamento estruturado no bloco 1CCG	Glória	1C	Infraestrutura		918,00	R\$ 310.241,04
Execução completa de interligação de infraestrutura para os blocos 1DCP e 1ECP	Pontal	1D E 1E	Infraestrutura		27,3	R\$ 659.340,54
Execução de Acesso Provisório ao Campus MC com asfalto, iluminação e sinalização das vias	Monte Carmelo		Infraestrutura		10.573,73	R\$ 1.616.599,12
Execução de reforma e adaptação nos sanitários	Santa Mônica Umuarama e EDUCA	Diversos	Sanitários		2.571,35	R\$ 533.279,20
Bloco 1ACG- Execução de estrutura em concreto do bloco do laboratório de pesquisa do Glória com 4 pavimentos	Glória	1A	Laboratórios de pesquisa	8.800,00		R\$ 505.646,69
Bloco 1BMC – Construção completa do bloco denominado 1BMC com toda infraestrutura	Monte Carmelo	1B	Laboratórios / salas de aula / Restaurante Universitário	8.981,12		R\$ 9.606.554,80
Bloco 1AMC- Adaptação para sala de professores	Monte Carmelo	1A	Salas de Professores		225,00	R\$ 61.981,93
Bloco 1APM- Construção do bloco destinado a salas de multiuso, tipo padrão , incluindo acessos , entornos , etc.	Patos de Minas	1A	Salas de aula, de professores, administrativas, lanchonete, biblioteca, CTI e outras.	5.332,20		R\$ 2.120.096,42
Reforma dos Laboratórios de Pesquisa (lote 3)	Santa Mônica, Umuarama, Faz. Capim Branco e Unid. Pesq. Seg. Pereira	Diversos	Laboratórios		3.062,10	R\$ 756.971,93

Fonte: Prefeitura Universitária

### 3.2. Tecnologia da Informação

Infraestrutura	2017
Pontos de internet	34.051
Atendimento de ordem de serviço	12.693
Desenvolvimento de novos programas/sistemas	12
Manutenção/gerenciamento de programas	68
Páginas <i>web</i> atualizadas	51
Páginas <i>web</i> desenvolvidas	14
Acesso na página da UFU (nacional)	2.502.566
Acesso à página da UFU (internacional)	42.601
Solicitações de <i>e-mail</i>	6.353

Fonte: Centro de Tecnologia da Informação

## 4. Gestão de pessoas

A área de Gestão de Pessoas é responsável pela promoção e gerenciamento do desenvolvimento de competências, habilidades e interação de todos os servidores docentes e técnicos administrativos, contribuindo para a construção da excelência da UFU. Desse modo, a Pró-Reitoria de Gestão de Pessoas (PROGEP) tem por função garantir o provimento, o acompanhamento e a administração da carreira, a administração de pessoal, além de promover a saúde e a qualidade de vida no trabalho dos servidores.

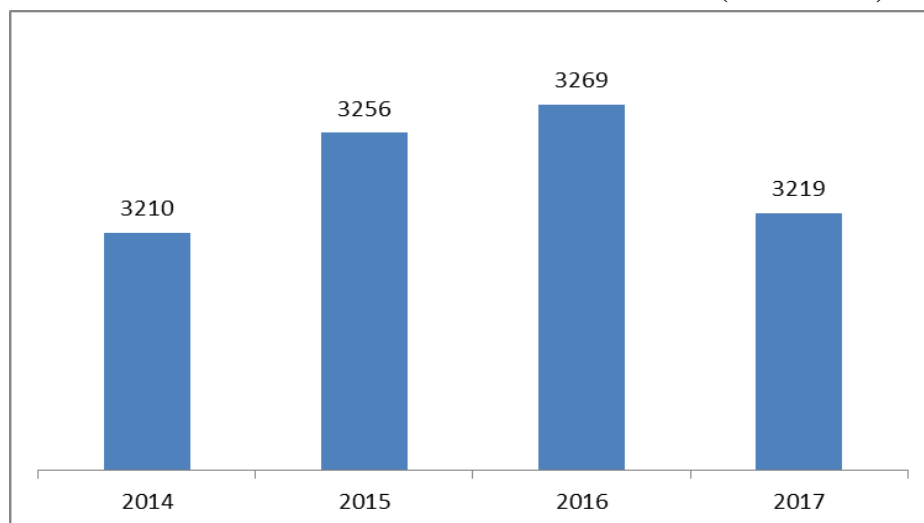
### 4.1. Servidores técnico-administrativos

#### 4.1.1. Quadro de funcionários

Descrição	Regime de trabalho				Total
	20h	24h	30h	40h	
Quadro Permanente UFU	17	15	20	1.753	1.805
Quadro permanente do Hospital Universitário	97	37	11	1.267	1.412
<b>Total quadro permanente (efetivos)</b>	<b>114</b>	<b>52</b>	<b>31</b>	<b>3.020</b>	<b>3.217</b>
Contratados/Terceirizados UFU	11	0	291	763	1.065
Contratados para o Hospital Universitário	0	0	370	113	483
<b>Total contratados/terceirizados</b>	<b>11</b>	<b>0</b>	<b>661</b>	<b>876</b>	<b>1.548</b>
<b>Total quadro permanente + contratados/terceirizados</b>	<b>125</b>	<b>52</b>	<b>692</b>	<b>3.896</b>	<b>4.765</b>

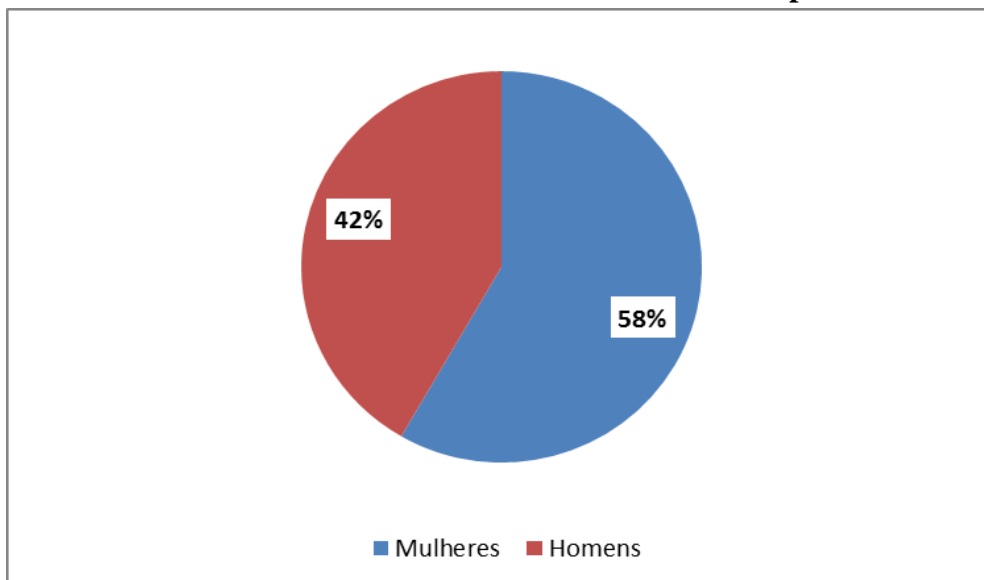
Fonte: Diretoria de Administração de Pessoal

#### Total de servidores técnico-administrativos efetivos (UFU + HC)



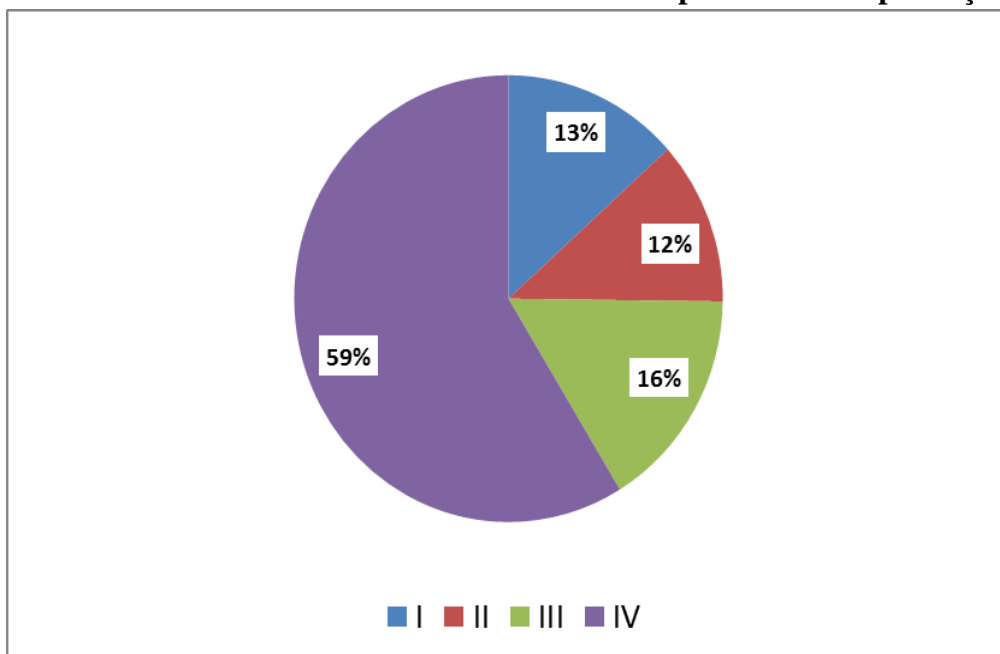
Fonte: Diretoria de Administração de Pessoal

### Percentual de servidores técnico-administrativos efetivos por sexo – 2017



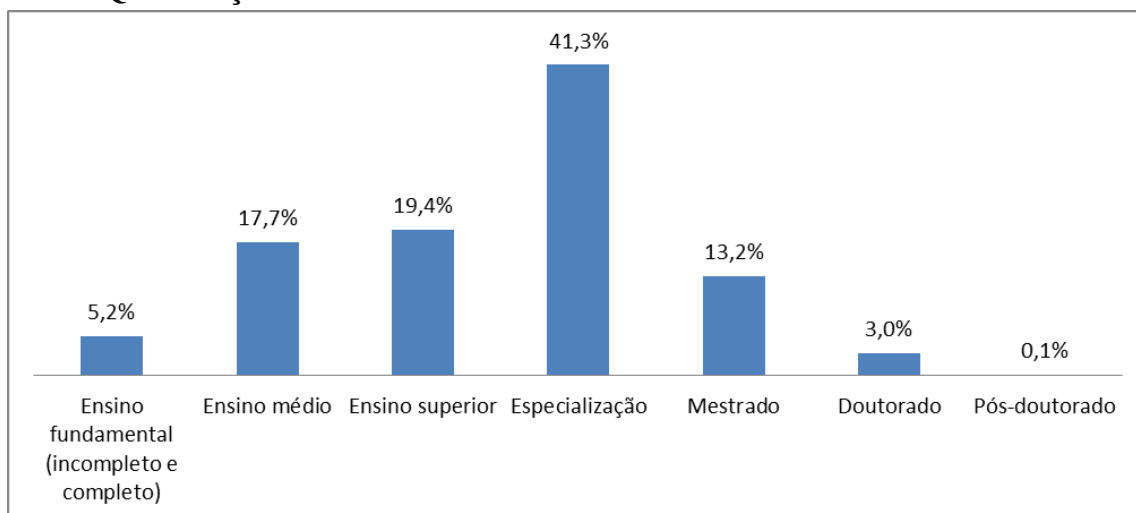
Fonte: Diretoria de Administração de Pessoal

### Percentual de servidores técnico-administrativos por nível de capacitação - 2017



Fonte: Diretoria de Provimento, Acompanhamento e Administração de Carreiras

#### 4.1.2. Qualificação do servidor técnico-administrativo - 2017



Fonte: Diretoria de Provimento, Acompanhamento e Administração de Carreiras.

#### 4.1.3. Acompanhamento do servidor técnico-administrativo

Descrição	2014	2015	2016	2017
Aprovação de estágio probatório	237	178	141	126
Cessão – concedida	13	5	4	0
Cessão – recebida	3	3	2	0
Requisição – concedida	3	1	1	2
Redistribuição – concedida	4	14	4*	9
Redistribuição – recebida	4	9	4*	16
Licença para acompanhar cônjuge	1	1	1	0
Licença para trato de interesses particulares	3	3	3	11
Licença incentivada não remunerada	3	0	0	0
Solicitação de mudança de local de trabalho	117	115	122	133
Mudança de local de trabalho – concedida	66	63	64	67

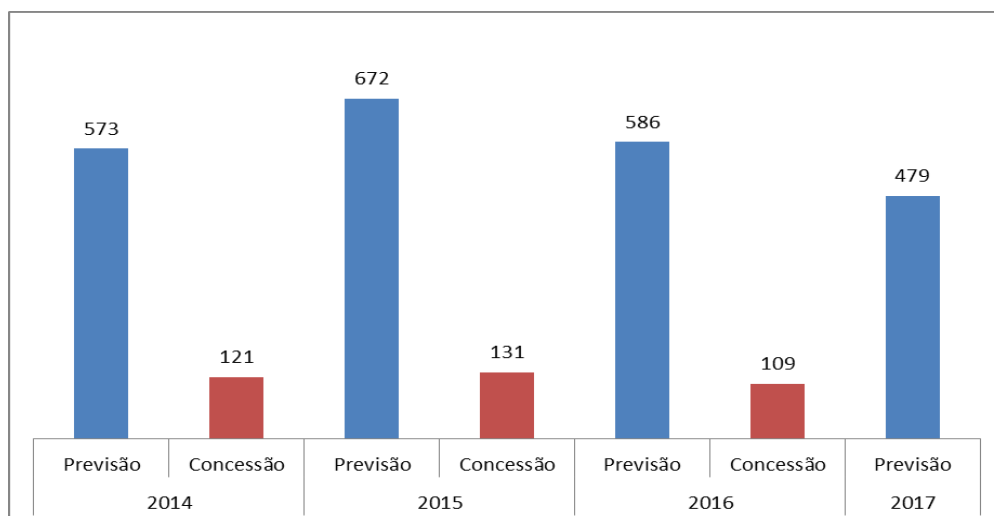
Fonte: Diretoria de Administração de Pessoal

#### 4.1.4. Administração de pessoal - Servidores técnico-administrativos

Descrição	2014	2015	2016	2017
Alteração de jornada de trabalho	1	14	16	15
Auxílio-Natalidade	63	63	88	95
Concessão abono permanência	163	53	80	19
Concessão de aposentadoria	121	131	109	158
Instituição de pensão	26	19	12	17
Exoneração	51	45	32	41
Ingressante	200	133	136	130
Nomeação de CD (Cargo de Direção)	1	1	8	16
Nomeação de FG (Função Gratificada)	108	92	86	190

Fonte: Diretoria de Administração de Pessoal

### Aposentadorias previstas *versus* concedidas - Servidores técnico-administrativos



Fonte: Diretoria de Administração de Pessoal

#### 4.2. Docentes efetivos do ensino superior por titulação, regime de trabalho e classe funcional

Unidade Acadêmica	Titulação <sup>3</sup>				Regime de trabalho <sup>4</sup>			Classe Funcional <sup>5</sup>					Total
	G	E	M	D	20	40	DE	AE	AS	AD	CA	TT	
Faculdade de Arquitetura, Urbanismo e Design	0	0	8	20	0	0	28	2	2	14	9	1	28
Faculdade de Ciências Contábeis	0	0	14	14	3	0	25	3	7	16	1	1	28
Faculdade de Ciências Integradas do Pontal	0	1	23	132	0	0	156	17	8	86	44	1	156
Faculdade de Computação	0	0	13	53	4	0	62	8	5	35	10	8	66
Faculdade de Direito	3	3	12	32	6	8	36	6	6	27	11	0	50
Faculdade de Educação	0	1	11	54	0	0	66	5	7	18	30	6	66
Faculdade de Educação Física	0	0	1	33	0	0	34	4	0	20	9	1	34
Faculdade de Engenharia Civil	0	2	6	36	0	0	44	10	2	14	12	6	44
Faculdade de Engenharia Elétrica	0	1	9	57	1	0	66	4	5	24	14	20	67
Faculdade de Engenharia Mecânica	0	2	7	54	0	1	62	6	4	21	20	12	63
Faculdade de Engenharia Química	0	0	0	46	0	0	46	4	0	19	13	10	46
Faculdade de Gestão e Negócios	0	0	10	58	0	0	68	7	4	49	8	0	68
Faculdade de Matemática	0	1	12	85	0	0	98	9	3	47	27	12	98
Faculdade de Medicina	0	25	43	91	11	77	71	43	15	68	18	15	159
Faculdade de Medicina Veterinária	0	0	4	51	0	0	55	4	0	26	18	7	55
Faculdade de Odontologia	0	1	6	46	0	13	40	7	0	19	19	8	53
Instituto de Artes	0	0	17	57	0	0	75	13	6	39	17	0	75
Instituto de Biologia	0	0	0	39	0	0	39	3	0	11	20	5	39
Instituto de Biotecnologia	0	0	0	36	0	0	36	4	0	19	6	7	36
Instituto de Ciências Agrárias	0	0	2	65	0	0	67	17	1	26	13	10	67

<sup>3</sup> G – Graduação; E – Especialização; M – Mestrado; D – Doutorado.

<sup>4</sup> DE: Dedicção exclusiva.

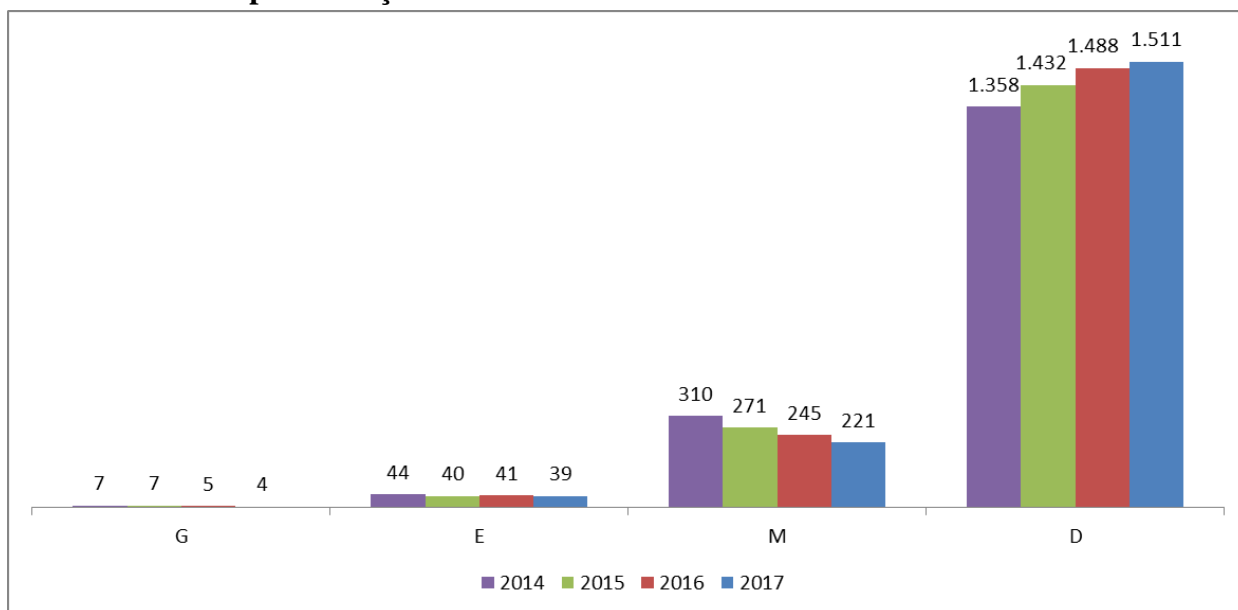
<sup>5</sup> AE – Auxiliar de Ensino; AS – Assistente; AD – Adjunto; CA – Associado; TT – Titular



Unidade Acadêmica	Titulação <sup>3</sup>				Regime de trabalho <sup>4</sup>			Classe Funcional <sup>5</sup>					Total
	G	E	M	D	20	40	DE	AE	AS	AD	CA	TT	
Instituto de Ciências Biomédicas	0	0	2	64	0	0	66	3	1	26	30	6	66
Instituto de Ciências Sociais	0	0	0	24	0	0	24	4	0	7	12	1	24
Instituto de Economia e Relações Internacionais	1	1	4	41	0	0	47	3	2	27	7	8	47
Instituto de Filosofia	0	0	4	24	0	0	28	6	2	7	11	2	28
Instituto de Física	0	0	2	47	0	0	49	3	0	19	24	3	49
Instituto de Geografia	0	0	3	59	0	0	62	13	1	18	23	7	62
Instituto de História	0	0	0	32	0	0	32	2	0	5	21	4	32
Instituto de Letras e Linguística	0	1	6	75	1	0	81	11	2	31	32	6	82
Instituto de Psicologia	0	0	1	44	0	0	45	7	0	16	19	3	45
Instituto de Química	0	0	1	42	0	0	43	5	0	17	11	10	43
<b>Total</b>	<b>4</b>	<b>39</b>	<b>221</b>	<b>1.511</b>	<b>26</b>	<b>99</b>	<b>1.651</b>	<b>233</b>	<b>83</b>	<b>771</b>	<b>509</b>	<b>180</b>	<b>1.776</b>

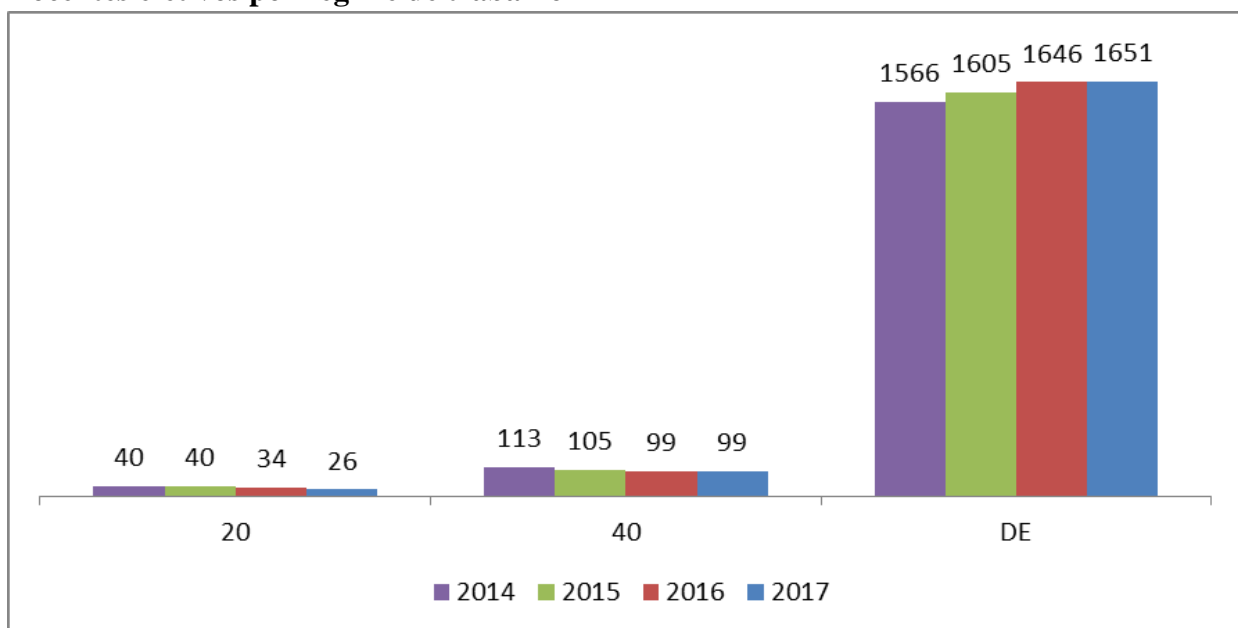
Fonte: Diretoria de Administração de Pessoal

### Docentes efetivos por titulação



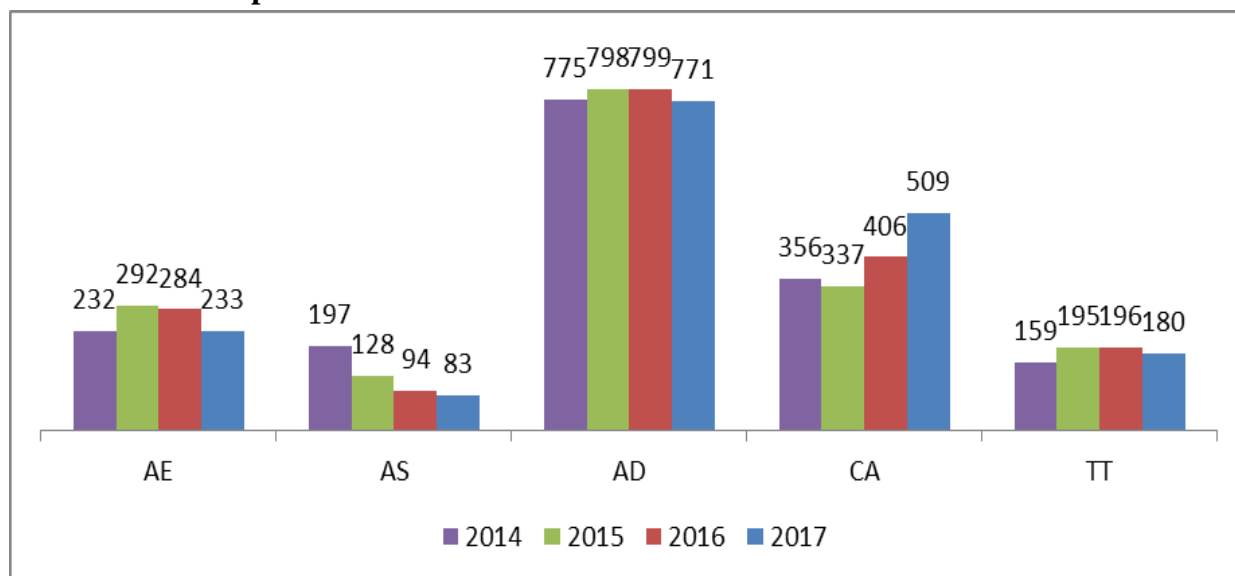
Fonte: Divisão de Apoio Docente

### Docentes efetivos por regime de trabalho



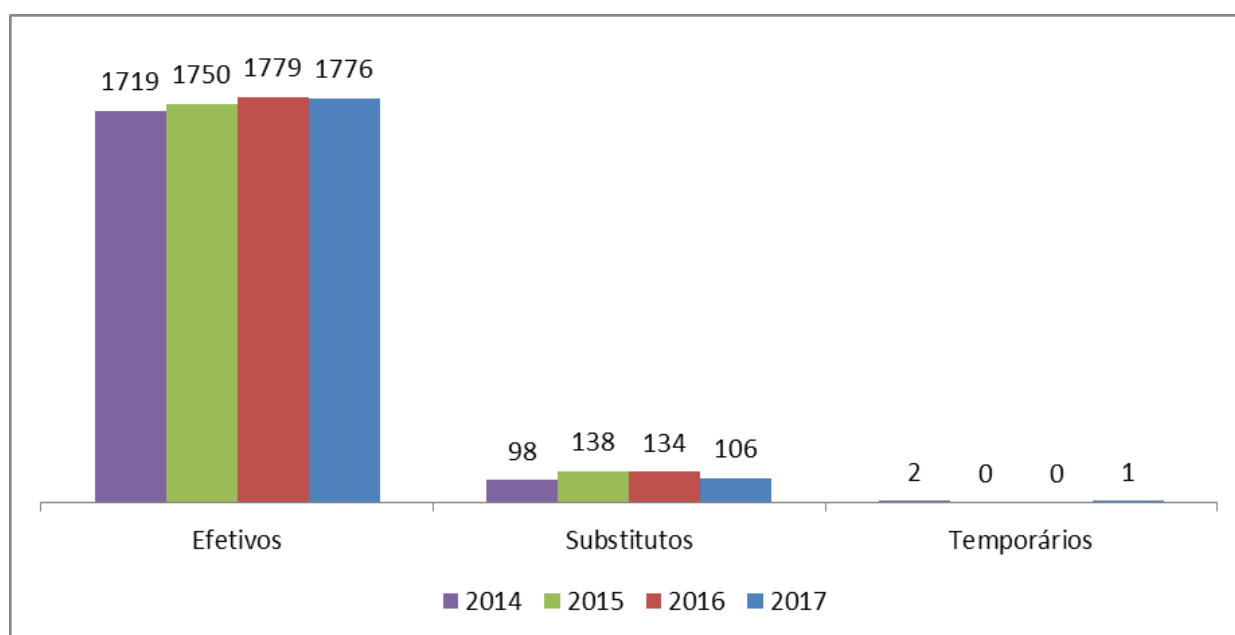
Fonte: Divisão de Apoio Docente

### Docentes efetivos por classe funcional



Fonte: Diretoria de Provimento, Acompanhamento e Administração de Carreiras

### Docentes efetivos, substitutos e temporários



Fonte: Diretoria de Provimento, Acompanhamento e Administração de Carreiras

#### 4.2.1. Acompanhamento de pessoal - Docentes efetivos

Descrição	2017
Aprovações de estágio probatório	127
Cessão – concedida	1
Cessão – recebida	0
Redistribuição – concedida	10
Redistribuição – recebida	8
Licenças para acompanhar cônjuge	2
Licenças para trato de interesses particulares	1

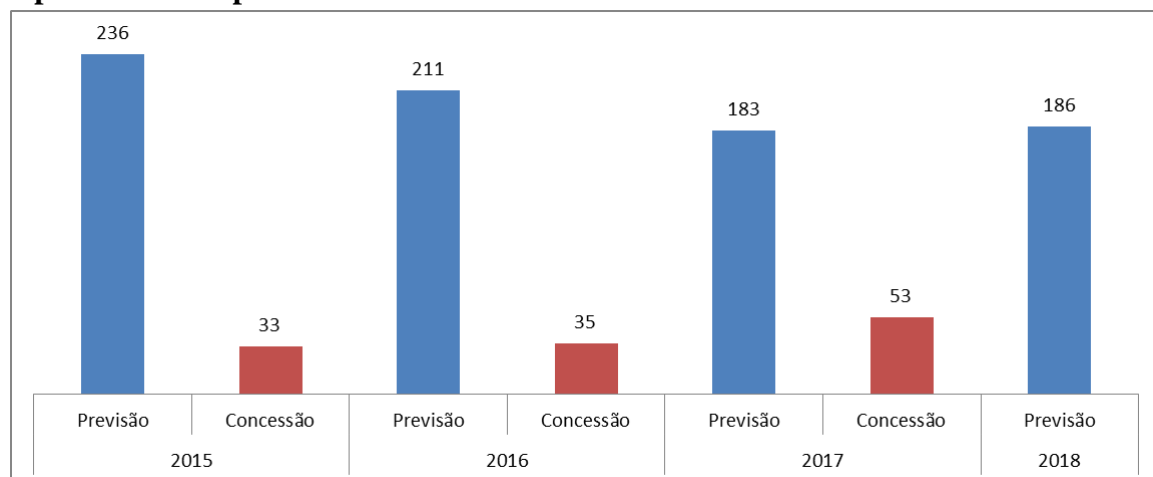
Fonte: Diretoria de Administração de Pessoal

#### 4.2.2. Administração de pessoal – Docentes efetivos

Descrição	2017
Alteração de jornada de trabalho	16
Auxílio-Natalidade	49
Concessão de abono permanência	6
Concessão de aposentadoria	53
Instituição de pensão	7
Exoneração	22
Ingressante	76
Nomeação de CD (Cargo de Direção)	52
Nomeação de FG (Função Gratificada)	19

Fonte: Diretoria de Administração de Pessoal

#### Aposentadorias previstas *versus* concedidas - Docentes efetivos



Fonte: Diretoria de Administração de Pessoal

#### 4.2.3. Docentes substitutos<sup>6</sup> por titulação, regime de trabalho e classe funcional

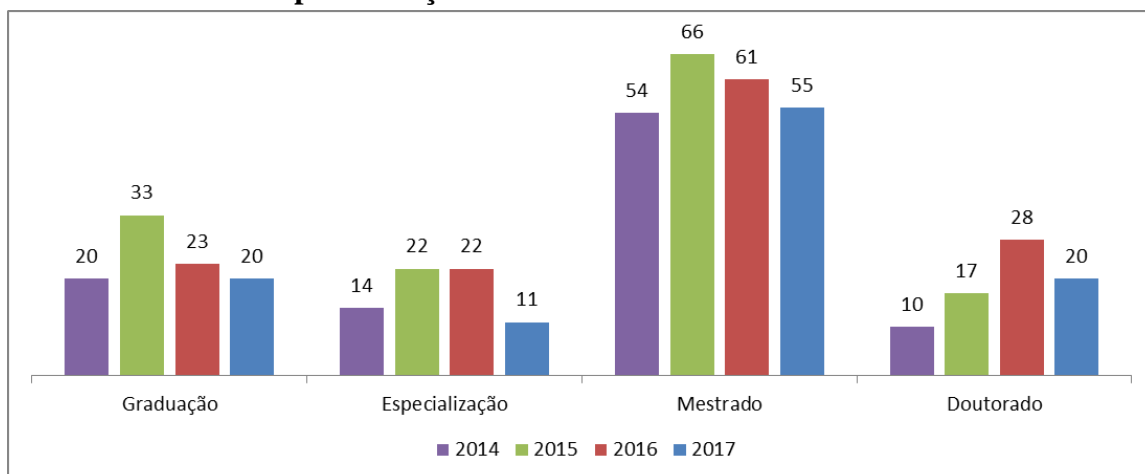
Unidade Acadêmica	Titulação				Regime de trabalho			Classe funcional				Total
	G	E	M	D	20	40	DE	AE	AS	AD	TT	
Faculdade de Arquitetura, Urbanismo e Design	1	2	4	0	0	7	0	3	-	-	-	7
Faculdade de Ciências Contábeis	0	3	2	0	0	5	0	0	-	-	-	5
Faculdade de Ciências Integradas do Pontal	3	4	3	4	1	13	0	2	-	-	-	14
Faculdade de Computação	4	1	2	0	0	7	0	3	-	-	-	7
Faculdade de Direito	0	2	1	0	0	3	0	0	-	-	-	3
Faculdade de Educação	0	0	1	1	0	2	0	0	-	-	-	2
Faculdade de Educação Física	0	2	3	1	0	6	0	0	-	-	-	6
Faculdade de Engenharia Civil	3	2	1	0	0	6	0	1	-	-	-	6
Faculdade de Engenharia Elétrica	0	0	2	1	0	3	0	0	-	-	-	3
Faculdade de Engenharia Mecânica	0	0	4	1	3	2	0	0	-	-	-	5
Faculdade de Engenharia Química	0	0	0	0	0	0	0	0	-	-	-	0
Faculdade de Gestão e Negócios	2	3	3	1	0	9	0	1	-	-	-	9
Faculdade de Matemática	2	0	3	1	0	6	0	2	-	-	-	6
Faculdade de Medicina	0	1	8	1	2	8	0	1	-	-	-	10
Faculdade de Medicina Veterinária	0	0	0	0	0	0	0	0	-	-	-	0
Faculdade de Odontologia	0	0	1	0	0	1	0	0	-	-	-	1
Instituto de Artes	0	0	8	1	0	9	0	1	-	-	-	9
Instituto de Biologia	0	0	0	1	0	1	0	0	-	-	-	1
Instituto de Biotecnologia	0	0	0	2	0	2	0	0	-	-	-	2
Instituto de Ciências Agrárias	0	0	1	2	0	3	0	0	-	-	-	3
Instituto de Ciências Biomédicas	0	0	2	1	0	3	0	0	-	-	-	3
Instituto de Ciências Sociais	1	0	1	1	0	3	0	1	-	-	-	3

<sup>6</sup> Docentes substitutos: São contratados para cobrir licença médica, maternidade, pós-graduação, cessão e afastamento para cargo de Reitor e Pró-reitor.

Unidade Acadêmica	Titulação				Regime de trabalho			Classe funcional				Total
	G	E	M	D	20	40	DE	AE	AS	AD	TT	
Instituto de Economia e Relações Internacionais	0	0	3	4	0	7	0	0	-	-	-	7
Instituto de Filosofia	1	0	2	0	0	3	0	0	-	-	-	3
Instituto de Física	1	1	0	1	0	3	0	1	-	-	-	3
Instituto de Geografia	0	0	0	2	0	2	0	0	-	-	-	2
Instituto de História	0	0	1	0	0	1	0	0	-	-	-	1
Instituto de Letras e Linguística	3	0	5	1	0	9	0	3	-	-	-	9
Instituto de Psicologia	0	0	0	1	0	1	0	0	-	-	-	1
Instituto de Química	2	1	0	0	0	3	0	1	-	-	-	3
<b>Total</b>	<b>23</b>	<b>22</b>	<b>61</b>	<b>28</b>	<b>6</b>	<b>128</b>	<b>0</b>	<b>20</b>	<b>0</b>	<b>0</b>	<b>0</b>	<b>134</b>

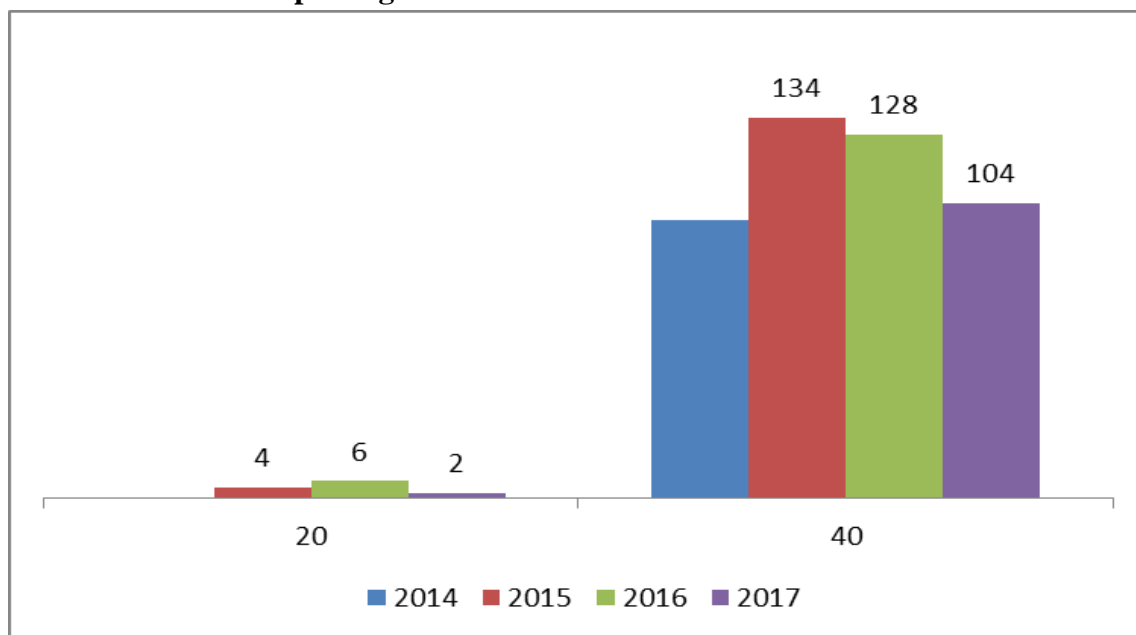
Fonte: Diretoria de Administração de Pessoal

### Docentes substitutos por titulação



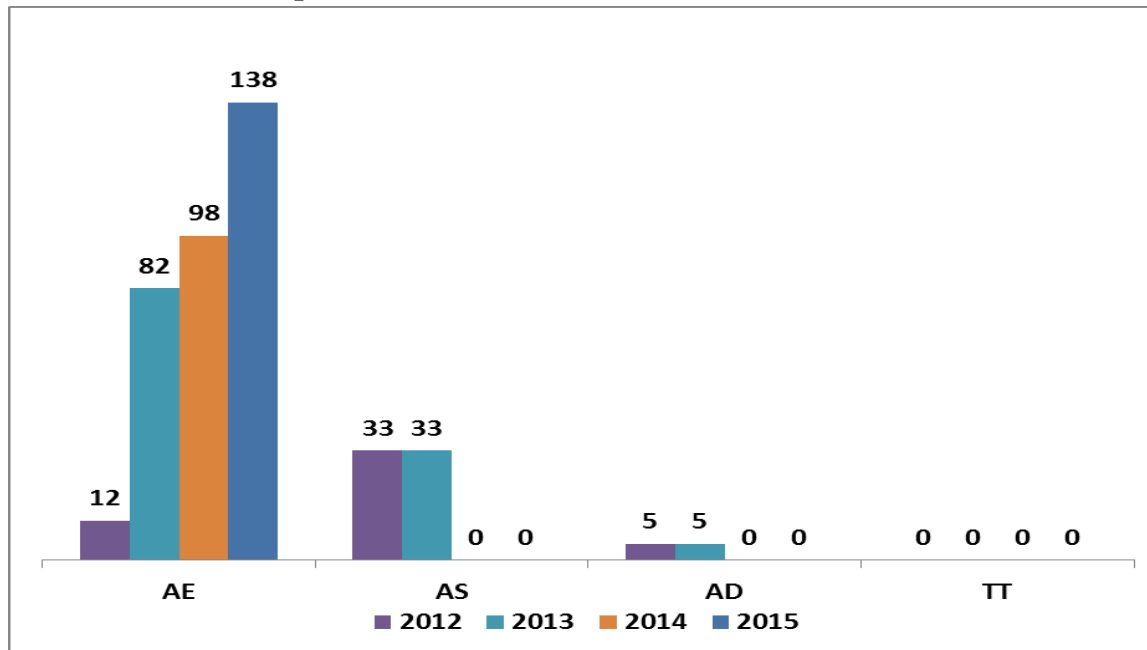
Fonte: Diretoria de Provimento, Acompanhamento e Administração de Carreiras

### Docentes substitutos por regime de trabalho



Fonte: Diretoria de Provimento, Acompanhamento e Administração de Carreiras

### Docentes substitutos por classe funcional



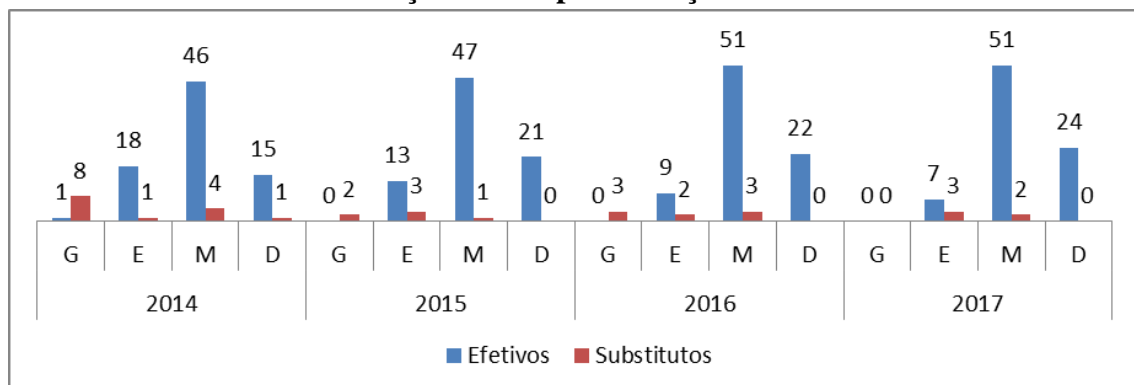
Fonte: Diretoria de Provimento, Acompanhamento e Administração de Carreiras

### 4.3. Docentes da Escola de Educação Básica (ESEBA) por titulação, regime de trabalho e classe funcional

Unidade Acadêmica	Titulação				Regime de trabalho			Classe Funcional					Total
	G	E	M	D	20	40	DE	AE	AS	AD	CA	TT	
Efetivos	0	9	51	22	0	0	81	19	0	40	20	3	82
Substitutos	4	3	5	1	5	8	0	13	-	-	-	-	13
<b>Total</b>	<b>0</b>	<b>9</b>	<b>51</b>	<b>22</b>	<b>0</b>	<b>0</b>	<b>81</b>	<b>19</b>	<b>0</b>	<b>40</b>	<b>20</b>	<b>3</b>	<b>82</b>

Fonte: Diretoria de Provimento, Acompanhamento e Administração de Carreiras

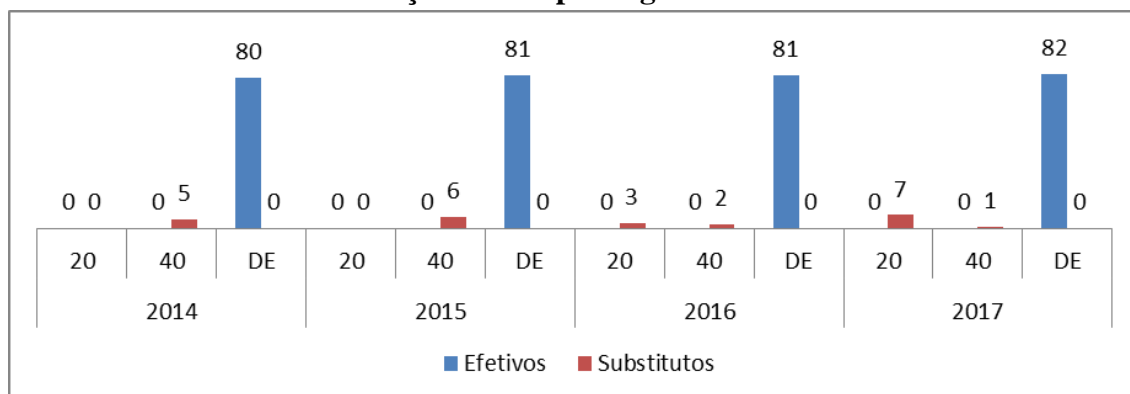
### Docentes da Escola de Educação Básica por titulação – ESEBA



Fonte: Diretoria de Provimento, Acompanhamento e Administração de Carreiras

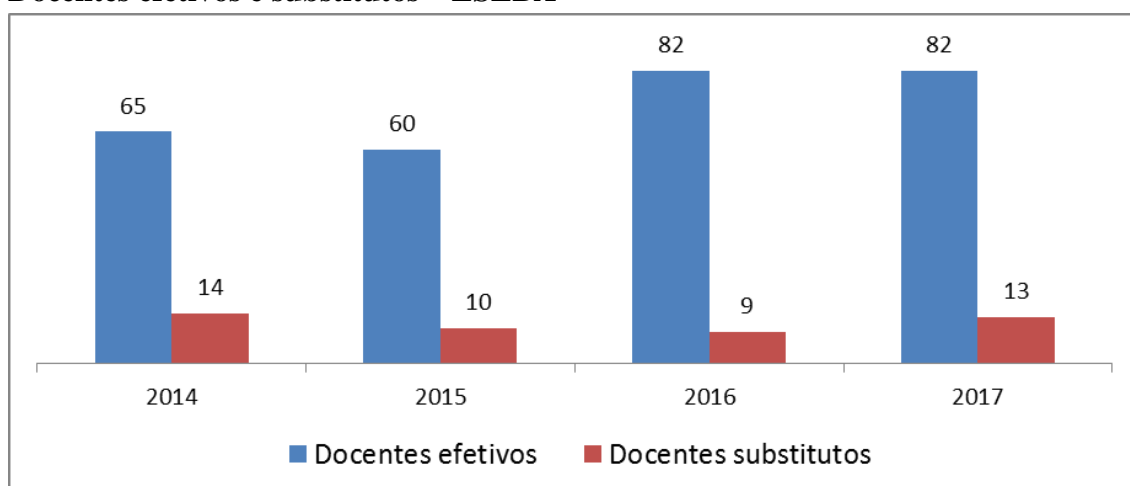


### Docentes da Escola de Educação Básica por regime de trabalho – ESEBA



Fonte: Diretoria de Provimento, Acompanhamento e Administração de Carreiras

### Docentes efetivos e substitutos – ESEBA



Fonte: Diretoria de Provimento, Acompanhamento e Administração de Carreiras

#### 4.3.1. Administração de pessoal – Docentes efetivos da Escola de Educação Básica (ESEBA)

Descrição	2017
Auxílio-Natalidade	4
Concessão de abono-permanência	1
Concessão de aposentadoria	1
Exoneração	2
Ingressante	9
Nomeação de CD (Cargo de Direção)	0
Nomeação de FG (Função Gratificada)	2

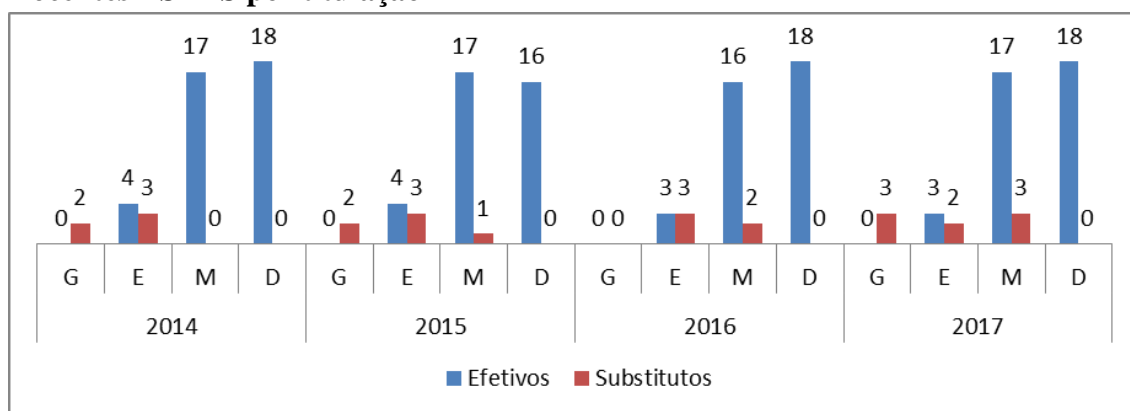
Fonte: Diretoria de Provimento, Acompanhamento e Administração de Carreiras

#### 4.4. Docentes da Escola Técnica de Saúde (ESTES) por titulação, regime de trabalho e classe funcional

Unidade Acadêmica	Titulação				Regime de trabalho			Classe funcional				
	G	E	M	D	20	40	DE	DI	DII	DIII	DIV	TT
Efetivos	0	3	17	18	1	0	37	7	0	13	16	2
Substitutos	3	2	3	0	7	1	8	-	-	-	-	3

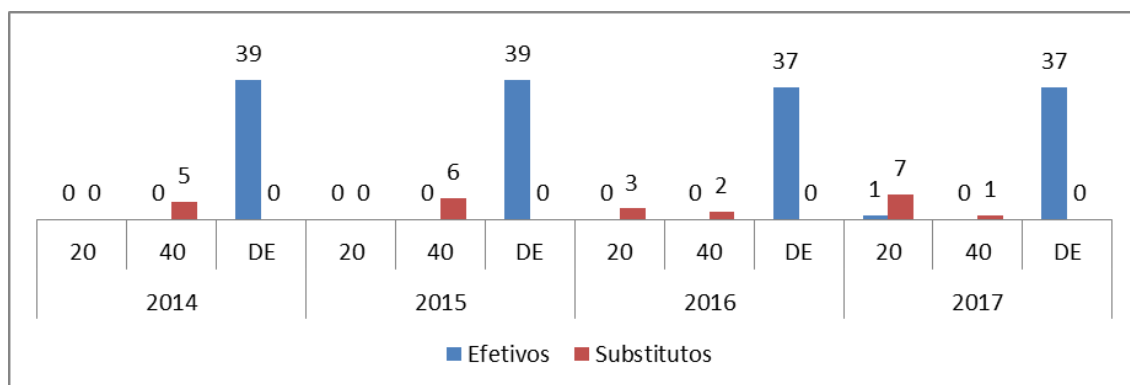
Fonte: Diretoria de Provimento, Acompanhamento e Administração de Carreiras

#### Docentes ESTES por titulação



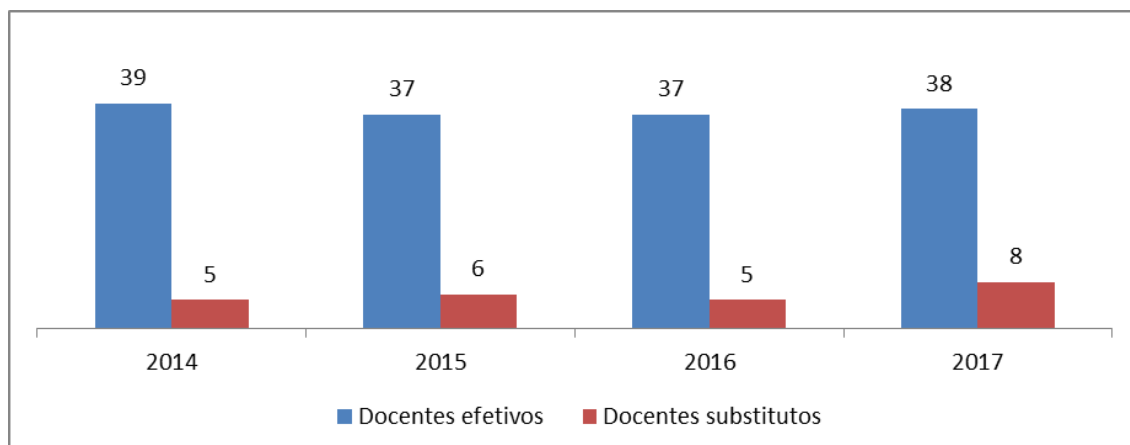
Fonte: Diretoria de Provimento, Acompanhamento e Administração de Carreiras

#### Docentes ESTES por regime de trabalho



Fonte: Diretoria de Provimento, Acompanhamento e Administração de Carreiras

## Docentes efetivos e substitutos da Escola Técnica de Saúde - ESTES



Fonte: Diretoria de Provimento, Acompanhamento e Administração de Carreiras

### 4.4.1. Administração de pessoal – Docentes efetivos ESTES

Descrição	2017
Auxílio-Natalidade	3
Concessão abono-permanência	1
Concessão de aposentadoria	3
Previsão de aposentadoria para próximo ano	8
Exoneração	0
Ingressante	4
Nomeação de CD (Cargo de Direção)	1
Nomeação de FG (Função Gratificada)	1
Nomeação FUC (Função Comissionada de Coordenação de Cursos)	5

Fonte: Diretoria de Provimento, Acompanhamento e Administração de Carreiras

## 4.5. Qualidade de vida e saúde ocupacional dos técnico-administrativos e docentes

### 4.5.1. Perícia

Partícipes SIASS*	Não concedidas	Concedidas	Total de avaliações
Avaliação da capacidade laborativa de servidor por recomendação superior	3	3	6
Avaliação da capacidade laborativa para fins de readaptação	134	120	254
Avaliação da necessidade de horário especial para servidor portador de deficiência	1	5	6
Avaliação da necessidade de horário especial para servidor com familiar/dependente portador de deficiência	2	9	11
Avaliação de deficiência para fins de concessão de pensão vitalícia	0	0	0

<b>Partícipes SIASS*</b>	<b>Não concedidas</b>	<b>Concedidas</b>	<b>Total de avaliações</b>
Avaliação de idade mental para fins de concessão de auxílio pré-escolar.	0	0	0
Avaliação de Deficiência Intelectual ou mental para fins de concessão de pensão	0	2	2
Avaliação de invalidez permanente por doença especificada em lei para fins de aposentadoria	0	5	5
Avaliação de invalidez permanente por doença não especificada em lei para fins de aposentadoria	0	4	4
Avaliação de invalidez por doença especificada em lei para fins de integralização de proventos	1	5	6
Avaliação de sanidade mental para fins de processo administrativo disciplinar	0	0	0
Avaliação de servidor com deficiência para comprovação da necessidade de acompanhamento em viagem de serviço	0	0	0
Avaliação para fins de isenção do imposto de renda sobre a aposentadoria	16	42	58
Avaliação para fins de isenção do imposto de renda sobre pensão	0	3	3
Licença para acompanhar familiar doente até 60 dias (concedidos por perícia)	16	206	222
Licença para acompanhar familiar doente inferior a 60 dias concedidos por registro	0	640	640
Licença para acompanhar familiar doente superior a 60 dias	0	0	0
Licença para tratamento de saúde por junta oficial	12	194	206
Licença por acidente em serviço ou moléstia	9	28	37
Licença-Tratamento de Saúde CLT	2	8	10
Licença-Tratamento de Saúde concedida por registro	0	1816	1816
Licença-Tratamento de Saúde por perícia	107	2033	2140
Perícia odontológica para acompanhar familiar	0	2	2
Perícias externas	3	62	65

Fonte: Diretoria de Qualidade de Vida e Saúde do Servidor

\* Obs.: Subsistema Integrado de Atenção à Saúde do Servidor (SIASS)

#### **4.5.2. Saúde ocupacional**

<b>Descrição</b>	<b>2017</b>
Convocações	24
Exames periódicos	11

<b>Descrição</b>	<b>2017</b>
Exames admissionais	21
Exames demissionais	5141
Exames de retorno ao trabalho	385
Exames de mudança de função	0
Avaliação médica especial	0
Acidente de trabalho	35
UFU previne	1908
Visita vigilância	2072
Coleta de citologia	100

Fonte: Diretoria de Qualidade de Vida e Saúde do Servidor

#### 4.5.3. Engenharia e Segurança do Trabalho

<b>Especificação</b>	<b>2017</b>
Investigação de Acidente de Trabalho	30
Manutenção de Extintores de Incêndio *	620
Concessão de Adicionais de Insalubridade (inicial)	54
Indeferimento de Adicionais de Insalubridade (inicial)	33
Revisão de Adicionais de Insalubridade em andamento, com Laudo CGU	837
Revisão de Adicionais de Insalubridade (finalizados)	339
Periculosidade	4
Visita técnica - SESMT (300) e SESET (150)	450
Laudo Técnico Avaliação de Adicional	1263
Perícia Judicial / Pareceres Especializados / Acompanhamento *	14
Relatório Inspeção de Segurança - RIS	5
Troca de Dosímetros - UFU	1800
Dosímetro (quantidade de aparelhos)	150
Aparelhos - Laudos radiométrico por empresa contratada - Fiscalização de visita	35
Perfil Profissiográfico Previdenciário - PPP	37
Treinamentos	5
Total de servidores que receberam EPI	250
EPI fornecidos	1810

Fonte: Diretoria de Qualidade de Vida e Saúde do Servidor

#### 4.5.4. Ações psicossociais

<b>Ações</b>	<b>2017</b>
Ações Setoriais	16
Atendimento Consultoria Esportiva	8
Atendimento Plantão Psicossocial	704
Atendimento Psicologia	54
Atendimento Serviço Social	12

<b>Ações</b>	<b>2017</b>
Atividades Físicas	126
Avaliação Antropométrica/avaliação	40
Cuidado de Si – Intervenção Relâmpago – Atividade da Enfermagem (DISAO)	246
Cuidado de Si – Intervenção Relâmpago – Atividade do Educador Físico	170
Grupos Temáticos	6
Grupos Terapêuticos	168
Orientação Financeira	11
Palestras/Módulos/Mídia	24
Plantão Psicossocial	388
Práticas Complementares (Reiki, Unibiótica)	459
Programa Qualidade de Vida em Ação - participantes	45
Programa Qualidade de Vida em Ação - setores	2
Programa Qualidade de Vida em Ação - reuniões equipe	2
Recadastramento Aposentados e Pensionistas	18
Saúde Mental – Cadastro	11
Saúde Mental – Consultas Psiquiatria	1249
Visita Domiciliar	0

Fonte: Diretoria de Qualidade de Vida e Saúde do Servidor

#### **4.5.5. Oficina da Vida – Centro de Ações em Álcool e Drogas**

<b>Atividades</b>	<b>2017</b>
Enfermagem	182
Consultas clínicas	79
Consultas psiquiátricas	141
Triagem	80
Admissão	63
Encaminhamentos	16
Terapia de grupo	576
Terapia de grupo familiar	45
Oficinas terapêuticas	71
Atendimento individual	344
Atendimento familiar	107
Visita domiciliar	0
Programa de capacitação	35
Palestras e seminários	5
Intervenção setorial	49
Outras participações (Siass, campanha, meio de comunicação, ap. acadêmico, PMU, Comad, Câmara, outros)	2
Supervisão de estágio (Psicologia e Serviço Social)	0
Campanhas educativas	4
Participação na mídia	3

<b>Atividades</b>	<b>2017</b>
Acompanhamento e orientação medicamentosa	196
Número de pessoas atendidas em intervenções diversas	2623

Fonte: Diretoria de Qualidade de Vida e Saúde do Servidor

#### 4.5.6. Saúde Suplementar

##### Total de atendidos – Plano de saúde licitado Unimed Uberlândia

<b>Descrição</b>	<b>2017</b>			
	<b>Plano Básico</b>	<b>Plano Intermediário</b>	<b>Plano Superior</b>	<b>Total</b>
Servidores – Plano de saúde licitado Unimed Uberlândia	4.612	280	290	5.182
Dependentes (legais e econômicos) - Plano de saúde licitado Unimed Uberlândia	4.541	158	110	4.809
Agregados - Plano de saúde licitado Unimed Uberlândia	1.925	77	56	2.058
<b>Total</b>	<b>11.078</b>	<b>515</b>	<b>456</b>	<b>12.049</b>

Fonte: Diretoria de Qualidade de Vida e Saúde do Servidor

##### Total de atendidos – Plano de saúde Aliança Adm, de Benefícios Saúde

<b>Aliança Adm, de Benefícios Saúde</b>	<b>Atendidos</b>
Titulares	301
Dependentes	262

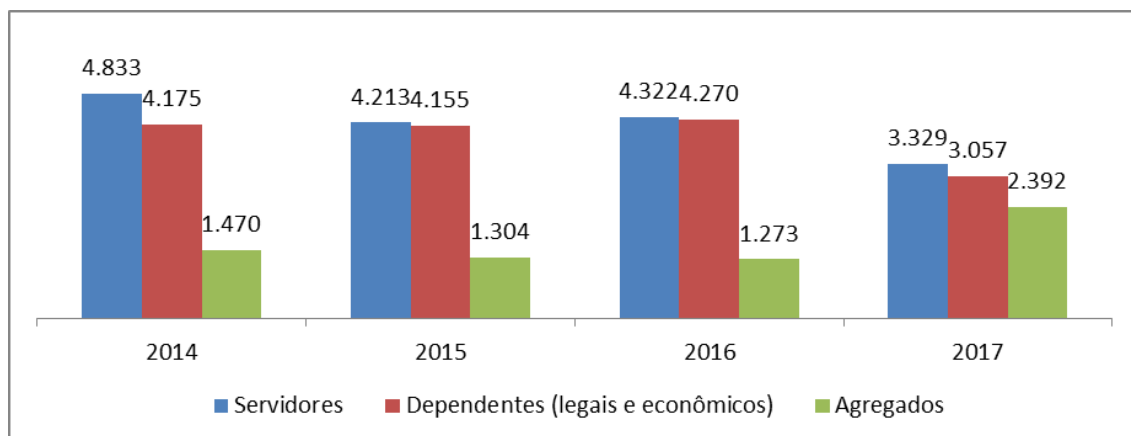
Fonte: Diretoria de Qualidade de Vida e Saúde do Servidor

##### Ressarcimentos – Pessoa Física – Titulares

Ressarcimento Planos de Pessoa Física- Titulares	1658
--	------

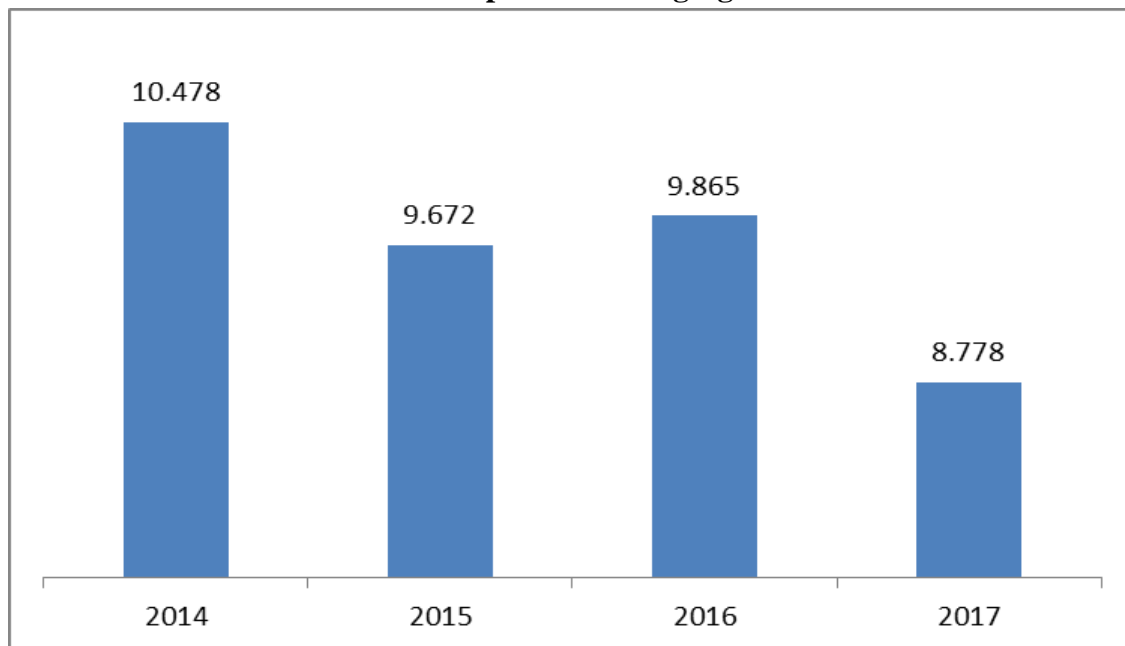
Fonte: Diretoria de Qualidade de Vida e Saúde do Servidor

### Total de atendidos



Fonte: Diretoria de Qualidade de Vida e Saúde do Servidor

### Total de atendidos: servidores + dependentes + agregados



Fonte: Diretoria de Qualidade de Vida e Saúde do Servidor



## 5. Educação Básica: Educação Infantil, Ensino Fundamental e Educação de Jovens e Adultos

A Escola de Educação Básica (ESEBA) da Universidade Federal de Uberlândia tem como finalidade efetivar as experiências entre teoria e prática no ensino da Educação Infantil, do Ensino Fundamental e da Educação de Jovens e Adultos, bem como ampliar as pesquisas escolares e científicas para responder às novas demandas do contexto educacional da educação brasileira. Possibilita, ainda, oportunidades de extensão para professores e especialistas nas áreas curriculares da Educação Básica por intermédio de estágios, cursos de especialização e formação docente.

Na Educação Infantil e no Ensino Fundamental, o ingresso se dá por intermédio de sorteio público das vagas existentes, apuradas anualmente. Na Educação de Jovens e Adultos, o ingresso se dá pela ordem de inscrição, priorizando-se os servidores da UFU e os funcionários de suas fundações.

### 5.1. Cursos oferecidos

Curso	Turno	Ingresso	Regime Acadêmico	Vagas 2017
<b>Ensino infantil</b> (1º. e 2º. Período)	Vespertino	Sorteio público	Anual	135
<b>Ensino fundamental</b> ( 1º ao 9º ano)	Vespertino / matutino	Sorteio público	Anual	675
<b>Educação de jovens e adultos (EJA)</b> Ensino fundamental - Séries finais (1º semestre)	Noturno	Ordem de matrícula	Semestral	100
<b>Educação de jovens e Adultos (EJA)</b> Ensino fundamental - Séries finais (2º semestre)				

Fonte: Escola de Educação Básica

### 5.2. Matrículas, transferências, evasões, falecimentos e concluintes

Curso	Matriculados	Transferidos	Evasões	Concluintes
<b>Ensino infantil</b> (1º. e 2º. Período)	123	2	0	0
<b>Ensino fundamental</b> ( 1º ao 9º ano)	692	12	3	67
<b>Educação de jovens e adultos (EJA)</b> Ensino fundamental - Séries finais (1º semestre)	84	2	16	7

Curso	Matriculados	Transferidos	Evasões	Concluintes
<b>Educação de jovens e Adultos (EJA)</b> Ensino fundamental - Séries finais (2º semestre)	57	0	13	18

Fonte: Escola de Educação Básica

## 6. Ensino Profissional

A Escola Técnica de Saúde da Universidade Federal de Uberlândia (ESTES) é uma instituição de educação profissional formadora de recursos humanos no Eixo Tecnológico Ambiente e Saúde, vinculada à UFU e integrante da Rede Federal de Educação Profissional e Tecnológica da Secretaria de Educação Profissional e Tecnológica do Ministério da Educação – Setec/MEC.

A educação profissional visa possibilitar ao estudante uma educação que integre a tríplice dimensão humana: do pensar, do fazer e do ser, por intermédio do permanente acesso ao conhecimento, garantindo o desenvolvimento de suas aptidões, tornando o aluno um cidadão capaz de criar e inovar diante das constantes transformações do mundo do trabalho. Na perspectiva de atender a novas demandas, inclusive de atualização e aperfeiçoamento, a UFU tem como desafio ampliar o oferecimento de cursos na área da saúde e em outras áreas da Educação Profissional.

O ingresso aos cursos da Educação Profissional se dá por intermédio de processo seletivo próprio.

### 6.1. Cursos oferecidos

Curso	Turno	Ingresso	Regime Acadêmico	Vagas 2017
Curso Técnico em Saúde Bucal	Noturno	Anual	Semestral	25
Curso Técnico em Prótese Dentária	Noturno	Anual	Semestral	25
Curso Técnico em Análises Clínicas	Noturno	Anual	Semestral	25
Curso Técnico em Enfermagem	Vespertino	Anual	Semestral	40
Curso Técnico em Meio Ambiente	Noturno	Anual	Anual	40
Curso Técnico em Controle Ambiental	Noturno	Anual	Semestral	30

Fonte: Escola Técnica de Saúde

### 6.2. Concorrência, matriculados, evasões e concluintes

Relação Candidato/Vaga	Candidato por vaga	Matriculados	Evasões	Concluintes
Curso Técnico em Saúde Bucal	2,36	25	3	12

<b>Relação Candidato/Vaga</b>	<b>Candidato por vaga</b>	<b>Matriculados</b>	<b>Evasões</b>	<b>Concluintes</b>
Curso Técnico em Prótese Dentária	5,2	25	3	16
Curso Técnico em Análises Clínicas	5,68	25	3	14
Curso Técnico em Enfermagem	4,87	40	4	33
Curso Técnico em Meio Ambiente	1	40	16	18
Curso Técnico em Controle Ambiental	2,6	30	3	16

Fonte: Escola Técnica de Saúde

## 7. Educação a Distância

Para a UFU, a ideia e a prática da Educação a Distância (EaD) devem estar vinculadas à função social da universidade, qual seja, a implementação de um ensino de qualidade, gratuito e comprometido com a inclusão social, com o consequente estabelecimento dos seguintes propósitos institucionais: ampliar os espaços de formação; propiciar o desenvolvimento de um processo de ensino-aprendizagem que acrescente qualidade e flexibilidade ao ensino; incluir parcelas significativas da população nos processos de acesso e construção de conhecimentos e de bens culturais; respeitar a diversidade cultural e valorizar os diferentes saberes de pessoas ou de grupos sociais; ampliar as possibilidades de acesso ao conhecimento socialmente produzido e a abertura de diálogo com culturas e saberes que formam a identidade individual e coletiva; garantir, por meio de processos interativos permanentes, a utilização de diferentes meios de comunicação e modalidades de mídias disponíveis que se apoiem, principalmente, nas telecomunicações e nos recursos computacionais de modo a ampliar as possibilidades de construção do conhecimento; garantir a avaliação de qualidade contínua e abrangente dos projetos de EaD; incluir na carga horária de trabalho dos professores o tempo necessário para atividades de planejamento e acompanhamento das atividades específicas de um programa de EaD, desde que não sejam atividades remuneradas; e respeitar, na preparação de material educacional, aspectos relativos à questão de direitos autorais, da ética, da estética e da relação forma-conteúdo.

### 7.1. Cursos de Graduação a Distância

					2017					
Cursos	Polos	Início de funciona-mento	Regime	Vagas ofertadas no início do curso	Matricu-lados	Diploma-dos	Eva-sões	Docentes efetivos	Docentes substi-tutos	Tutores
Graduação em Administração Pública - 1ª edição	Patos de Minas, Araxá, Igarapava, Uberaba, Uberlândia e Votuporanga	2011	Semestral	380	28	21	2	27	0	19
Graduação em Administração Pública - 2ª edição	Araxá, Carneirinho, Igarapava, Patos de Minas, Uberaba, Uberlândia e Votuporanga	2013	Semestral	340	136	72	1	27	0	19
Graduação em Matemática - 1ª edição	Bicas, Buritis e Coromandel	2013	Semestral	150	15	10	0	7	0	5

Fonte: Centro de Educação a Distância.

### 7.2. Cursos de Aperfeiçoamento a Distância

					2017					
Cursos	Polos	Início de funcio-namento	Regime	Vagas ofertadas	Matricu-lados	Diplo-mados	Evasões	Docentes efetivos	Docentes substi-tutos	Tutores
Atendimento Educacional Especializado para Alunos Surdos - 10ª edição	Não há polos	2010	Semestral	1.000	374	0	0	7	0	12

Fonte: Centro de Educação a Distância.

### 7.3. Cursos de Extensão a Distância

Cursos	Polos	Início de funcionamento	Regime	Vagas ofertadas	2017					
					Matriculados	Diplomados	Evasões	Docentes efetivos	Docentes substitutos	Tutores
Formação de professores autores, formadores e coordenadores de polo para atuar na EaD - 10ª edição	Não há polos	2015	Semestral	54	54	38	16	10	0	3
Formação de professores autores, formadores e coordenadores de polo para atuar na EaD - 11ª edição	Não há polos	2015	Semestral	11	11	9	2	10	0	1
Formação de Tutores Presenciais e a Distância para atuar na EaD - 14ª edição	Não há polos	2015	Semestral	62	62	48	11	10	0	4
Curso de capacitação para servidores LibreOffice - 3ª edição	Não há polos	2015	Semestra	225	225	185	15	3	0	3
Curso de capacitação para servidores Linux básico - 3ª edição	Não há polos	2015	Semestral	75	75	53	13	3	0	3

Fonte: Centro de Educação a Distância

### 7.4. Cursos de Pós-Graduação a Distância

Cursos	Polos	Início de funcionamento	Regime	Vagas ofertadas	2017				
					Matriculados	Diplomados	Evasões	Docentes efetivos	Docentes substitutos
Especiliação - Mídias na Educação	Araxá, Buritis, Lagamar e Uberlândia	2017	Semestral	200	180	0	0	9	0
Especialização - Gestão Pública	Araguari, Coromandel, Lagamar, Uberaba, Votuporanga	2017	Semestral	180	173	0	0	15	0

Especialização - Gestão Pública Municipal	Araxá, Carneirinho, Igarapava, Lagamar, Uberaba	2017	Semestral	150	127	0	0	15	0
Especialização - Gestão Pública em Saúde	Araguari, Araxá, Igarapava, Uberaba, Votuporanga	2017	Semestral	150	132	0	0	13	0

Fonte: Centro de Educação a Distância

## 8. Graduação

Os cursos de graduação têm como objetivo a formação de profissionais para o exercício de atividades que demandem estudos superiores, associando-os à pesquisa e à extensão, devendo ser organizados de forma a atender: à difusão de todas as formas de conhecimento teórico e prático, em suas múltiplas áreas; à formação de pessoas capacitadas ao exercício da investigação, bem como à formação de profissionais para o magistério e os demais campos de trabalho nas áreas culturais, artísticas, científicas, tecnológicas, políticas, sociais e desportivas; à diversificação de ocupações e mercado de trabalho e à procura de educação de nível superior; às diretrizes curriculares e às condições de duração fixadas pela legislação vigente; e ao progresso dos conhecimentos, à demanda e às peculiaridades das profissões, mediante à complementação das diretrizes curriculares.

A UFU oferta semestralmente centenas de vagas para vários cursos de graduação em turnos diferentes. Existem diversas formas de ingresso. Para o primeiro semestre letivo, o ingresso é feito por meio do Sistema de Seleção Unificada (Sisu) do Ministério da Educação, usando os resultados do Enem; ou por intermédio do Processo Seletivo para cursos que exigem habilidades específicas, com seleção também pelos resultados do Enem. Há também o Processo Seletivo para matrícula no segundo semestre letivo, realizado nos moldes de um vestibular tradicional. Ainda como outras opções de ingresso, existem: a Transferência Externa, para alunos de outras instituições que objetivem estudar na UFU; a Transferência Interna, para transferência entre cursos da própria UFU; o Processo Seletivo para Portadores de Diploma de Curso Superior, que se destina àqueles já formados que desejem outra graduação.

## 8.1. Ingresso na graduação

### 8.1.1. Processo seletivo – 1º Semestre

#### Consolidado – 1º e 2º Semestres

	1º Semestre					Subtotal	2º Semestre					Subtotal	Total
	1 <sup>7</sup>	2 <sup>8</sup>	3 <sup>9</sup>	4 <sup>10</sup>	5 <sup>11</sup>		1	2	3	4	5		
<b>Vagas</b>	492	333	481	325	1.616	3.247	220	145	214	140	712	1.431	4.678
<b>Candidatos</b>	11.872	7.198	7.425	7.931	34.286	68.712	1.076	942	1.210	1.247	14.770	19.505	88.217

Fonte: Diretoria de Processos Seletivos

#### 8.1.1.1. Campus Educação Física – Uberlândia

Curso - Turno - Grau	1º Semestre – Campus Educação Física																
	Vagas por modalidade de Cota					Total de vagas	Candidatos por modalidade de Cota					Total de inscritos	Concorrência por modalidade de Cota				
	1	2	3	4	5		1	2	3	4	5		1	2	3	4	5
Educação Física - Integral - Bacharelado / Licenciatura	6	4	6	4	20	40	504	222	258	281	898	2.163	84	55,5	43	70,25	44,9

<sup>7</sup> Modalidade 1: Escola Pública/Pretos/Pardos/Indígenas/igual ou menos de 1,5 Salário Mínimo

<sup>8</sup> Modalidade 2: Escola Pública/igual ou menos de 1,5 Salário Mínimo

<sup>9</sup> Modalidade 3: Escola Pública/Pretos/Pardos/Indígenas/independente de renda

<sup>10</sup> Modalidade 4: Escola Pública/independente de renda

<sup>11</sup> Modalidade 5: Ampla Concorrência



	1º Semestre – Campus Educação Física																
Fisioterapia - Integral - Bacharelado	5	3	4	3	15	30	358	184	166	182	827	1.717	71,6	61,33	41,5	60,67	55,13
Subtotal	11	7	10	7	35	70	862	406	424	463	1.725	3.880	78,36	58	42,4	66,14	49,29

Fonte: Diretoria de Processos Seletivos

### 8.1.1.2. Campus Santa Mônica – Uberlândia

Curso - Turno - Grau	1º Semestre – Campus Santa Mônica																
	Vagas por modalidade de Cota					Total de vagas	Candidatos por modalidade de Cota					Total de inscritos	Concorrência por modalidade de Cota				
	1	2	3	4	5		1	2	3	4	5		1	2	3	4	5
Administração - Integral - Bacharelado	6	4	6	4	20	40	137	49	101	98	384	769	22,83	12,25	16,83	24,5	19,2
Administração - Noturno - Bacharelado	6	4	6	4	20	40	435	238	266	317	1.255	2.511	72,5	59,5	44,33	79,25	62,75
Arquitetura e Urbanismo - Integral - Bacharelado	5	4	5	4	17	35	28	19	23	38	191	299	5,6	4,75	4,6	9,5	11,24
Artes Visuais - Integral - Bacharelado / Licenciatura	6	4	6	4	20	40	116	44	43	39	272	514	19,33	11	7,17	9,75	13,6
Artes Visuais - Noturno - Bacharelado / Licenciatura	6	4	6	4	20	40	128	88	64	79	380	739	21,33	22	10,67	19,75	19
Ciência da Computação - Integral - Bacharelado	6	4	6	4	20	40	81	75	81	100	353	690	13,5	18,75	13,5	25	17,65
Ciências Contábeis - Integral - Bacharelado	6	4	6	4	20	40	91	75	66	71	347	650	15,17	18,75	11	17,75	17,35
Ciências Contábeis - Noturno - Bacharelado	6	4	6	4	20	40	234	129	140	239	662	1.404	39	32,25	23,33	59,75	33,1
Ciências Econômicas - Integral -	6	4	6	4	20	40	33	35	44	57	269	438	5,5	8,75	7,33	14,25	13,45

Curso - Turno - Grau	1º Semestre – Campus Santa Mônica																
	Vagas por modalidade de Cota					Total de vagas	Candidatos por modalidade de Cota					Total de inscritos	Concorrência por modalidade de Cota				
	1	2	3	4	5		1	2	3	4	5		1	2	3	4	5
Bacharelado																	
Ciências Sociais - Matutino - Bacharelado / Licenciatura	6	4	6	4	20	40	90	36	54	59	208	447	15	9	9	14,75	10,4
Comunicação Social - Jornalismo - Integral - Bacharelado	6	4	6	4	20	40	133	101	117	135	520	1.006	22,17	25,25	19,5	33,75	26
Dança - Integral - Bacharelado	3	2	3	2	10	20	1	1	3	1	7	13	0,33	0,5	1	0,5	0,7
Design - Integral - Bacharelado	5	4	5	4	17	35	9	8	12	9	63	101	1,8	2	2,4	2,25	3,71
Direito - Matutino - Bacharelado	6	4	6	4	20	40	326	212	207	204	962	1.911	54,33	53	34,5	51	48,1
Direito - Noturno - Bacharelado	6	4	6	4	20	40	499	276	306	362	1.288	2.731	83,17	69	51	90,5	64,4
Engenharia Aeronáutica - Integral - Bacharelado	3	2	3	2	10	20	154	94	90	154	670	1.162	51,33	47	30	77	67
Engenharia Biomédica - Integral - Bacharelado	4	3	4	2	12	25	78	62	46	41	322	549	19,5	20,67	11,5	20,5	26,83
Engenharia Civil - Integral - Bacharelado	6	4	6	4	20	40	291	189	180	228	832	1.720	48,5	47,25	30	57	41,6
Engenharia de Computação - Integral - Bacharelado	3	1	3	1	7	15	45	15	47	20	141	268	15	15	15,67	20	20,14
Engenharia de Controle e Automação - Integral - Bacharelado	3	1	3	1	7	15	40	11	40	14	89	194	13,33	11	13,33	14	12,71
Engenharia Elétrica - Integral - Bacharelado	3	2	3	2	10	20	82	45	68	57	236	488	27,33	22,5	22,67	28,5	23,6
Engenharia Eletrônica e de Telecomunicações - Integral - Bacharelado	3	1	3	1	7	15	29	17	34	14	94	188	9,67	17	11,33	14	13,43
Engenharia Mecânica - Integral - Bacharelado	6	4	6	4	20	40	155	77	99	101	450	882	25,83	19,25	16,5	25,25	22,5

Curso - Turno - Grau	1º Semestre – Campus Santa Mônica																
	Vagas por modalidade de Cota					Total de vagas	Candidatos por modalidade de Cota					Total de inscritos	Concorrência por modalidade de Cota				
	1	2	3	4	5		1	2	3	4	5		1	2	3	4	5
Engenharia Mecatrônica - Integral - Bacharelado	3	2	3	2	10	20	92	47	50	70	291	550	30,67	23,5	16,67	35	29,1
Engenharia Química - Integral - Bacharelado	13	10	12	10	45	90	160	142	113	165	725	1.305	12,31	14,2	9,42	16,5	16,11
Estatística - Noturno - Bacharelado	5	3	4	3	15	30	55	104	44	27	179	409	11	34,67	11	9	11,93
Filosofia - Matutino - Bacharelado / Licenciatura	5	3	4	3	15	30	59	44	29	23	126	281	11,8	14,67	7,25	7,67	8,4
Filosofia - Noturno - Bacharelado / Licenciatura	7	6	7	5	25	50	144	87	93	88	397	809	20,57	14,5	13,29	17,6	15,88
Física - Noturno - Licenciatura	9	6	9	6	30	60	125	60	49	47	270	551	13,89	10	5,44	7,83	9
Física de Materiais - Integral - Bacharelado	6	4	6	4	20	40	96	42	50	44	123	355	16	10,5	8,33	11	6,15
Física Médica - Integral - Bacharelado	6	4	6	4	20	40	63	40	34	37	187	361	10,5	10	5,67	9,25	9,35
Geografia - Matutino - Bacharelado / Licenciatura	6	4	6	4	20	40	82	27	69	38	162	378	13,67	6,75	11,5	9,5	8,1
Geografia - Noturno - Bacharelado / Licenciatura	6	4	6	4	20	40	100	105	76	78	420	779	16,67	26,25	12,67	19,5	21
Gestão da Informação - Integral - Bacharelado	6	4	6	4	20	40	86	25	89	67	195	462	14,33	6,25	14,83	16,75	9,75
Gestão em Saúde Ambiental - Vespertino - Bacharelado	3	2	3	2	10	20	132	79	66	31	262	570	44	39,5	22	15,5	26,2
História - Matutino - Bacharelado / Licenciatura	6	4	6	4	20	40	51	45	67	43	205	411	8,5	11,25	11,17	10,75	10,25
História - Noturno - Bacharelado / Licenciatura	6	4	6	4	20	40	161	70	73	95	293	692	26,83	17,5	12,17	23,75	14,65

Curso - Turno - Grau	1º Semestre – Campus Santa Mônica																
	Vagas por modalidade de Cota					Total de vagas	Candidatos por modalidade de Cota					Total de inscritos	Concorrência por modalidade de Cota				
	1	2	3	4	5		1	2	3	4	5		1	2	3	4	5
Letras - Matutino - Licenciatura	9	6	9	6	30	60	125	93	74	95	359	746	13,89	15,5	8,22	15,83	11,97
Letras - Noturno - Licenciatura	7	6	7	5	25	50	152	132	158	85	433	960	21,71	22	22,57	17	17,32
Letras: Língua Portuguesa com domínio de Libras - Matutino - Licenciatura	5	3	4	3	15	30	132	36	62	45	189	464	26,4	12	15,5	15	12,6
Matemática - Integral - Bacharelado / Licenciatura	5	4	5	4	17	35	81	26	47	31	164	349	16,2	6,5	9,4	7,75	9,65
Música - Integral - Bacharelado / Licenciatura	4	3	4	2	12	25	2	1	2	4	11	20	0,5	0,33	0,5	2	0,92
Pedagogia - Matutino - Licenciatura	6	4	6	4	20	40	238	110	95	85	415	943	39,67	27,5	15,83	21,25	20,75
Pedagogia - Noturno - Licenciatura	6	4	6	4	20	40	364	202	115	175	793	1.649	60,67	50,5	19,17	43,75	39,65
Química - Noturno - Licenciatura	5	3	4	3	15	30	72	33	48	41	173	367	14,4	11	12	13,67	11,53
Química Industrial - Integral - Bacharelado	6	4	6	4	20	40	48	46	49	33	170	346	8	11,5	8,17	8,25	8,5
Relações Internacionais - Integral - Bacharelado	6	4	6	4	20	40	143	76	110	127	542	998	23,83	19	18,33	31,75	27,1
Sistemas de Informação - Noturno - Bacharelado	9	6	9	6	30	60	185	96	170	160	706	1.317	20,56	16	18,89	26,67	23,53
Teatro - Integral - Bacharelado / Licenciatura	3	1	2	1	6	13	1	2	2	1	6	12	0,33	2	1	1	1
Teatro - Noturno - Licenciatura	2	1	2	0	5	10	1	0	1	0	7	9	0,5	0	0,5	-	1,4
Tradução - Noturno - Bacharelado	3	2	3	2	10	20	1	2	1	0	21	25	0,33	1	0,33	0	2,1
<b>Subtotal</b>	<b>279</b>	<b>187</b>	<b>273</b>	<b>182</b>	<b>912</b>	<b>1.833</b>	<b>6.166</b>	<b>3.668</b>	<b>3.967</b>	<b>4.172</b>	<b>17.819</b>	<b>35.792</b>	<b>22,1</b>	<b>19,6</b>	<b>14,5</b>	<b>22,9</b>	<b>19,5</b>

Fonte: Diretoria de Processos Seletivos.

### 8.1.1.3. Campus Umuarama – Uberlândia

Curso - Turno - Grau	1º Semestre – Campus Umuarama																
	Vagas por modalidade de Cota					Total de vagas	Candidatos por modalidade de Cota					Total de inscritos	Concorrência por modalidade de Cota				
	1	2	3	4	5		1	2	3	4	5		1	2	3	4	5
Agronomia - Integral - Bacharelado	6	4	6	4	20	40	261	152	115	158	692	1.378	43,5	38	19,17	39,5	34,6
Biomedicina - Integral - Bacharelado	4	3	4	2	12	25	128	106	82	91	446	853	32	35,3 3	20,5	45,5	37,17
Biotecnologia - Integral - Bacharelado	3	2	3	2	10	20	21	29	47	21	118	236	7	14,5	15,67	10,5	11,8
Ciências Biológicas - Integral - Bacharelado	3	2	3	2	10	20	32	34	45	30	210	351	10,67	17	15	15	21
Ciências Biológicas - Integral - Licenciatura	3	2	3	2	10	20	32	26	74	17	114	263	10,67	13	24,67	8,5	11,4
Ciências Biológicas - Noturno - Licenciatura	4	3	4	2	12	25	94	70	31	62	282	539	23,5	23,3 3	7,75	31	23,5
Enfermagem - Integral - Bacharelado / Licenciatura	6	4	6	4	20	40	267	153	170	127	583	1.300	44,5	38,2 5	28,33	31,75	29,15
Engenharia Ambiental - Integral - Bacharelado	6	4	6	4	20	40	131	75	73	96	320	695	21,83	18,7 5	12,17	24	16
Medicina - Integral - Bacharelado	6	4	6	4	20	40	329	255	186	305	1.287	2.362	54,83	63,7 5	31	76,25	64,35
Medicina Veterinária - Integral - Bacharelado	6	4	6	4	20	40	399	272	202	344	1.473	2.690	66,5	68	33,67	86	73,65
Nutrição - Integral - Bacharelado	5	3	4	3	15	30	303	105	122	174	667	1.371	60,6	35	30,5	58	44,47
Odontologia - Integral -	6	4	6	4	20	40	312	284	236	347	1.239	2.418	52	71	39,33	86,75	61,95

Curso - Turno - Grau	1º Semestre – Campus Umuarama																
	Vagas por modalidade de Cota					Total de vagas	Candidatos por modalidade de Cota					Total de inscritos	Concorrência por modalidade de Cota				
	1	2	3	4	5		1	2	3	4	5		1	2	3	4	5
Bacharelado																	
Psicologia - Integral - Bacharelado	6	4	6	4	20	40	437	268	225	311	1.051	2.292	72,83	67	37,5	77,75	52,55
Zootecnia - Integral - Bacharelado	6	4	6	4	20	40	146	106	109	112	477	950	24,33	26,5	18,17	28	23,85
<b>Subtotal - Campus Umuarama</b>	<b>70</b>	<b>47</b>	<b>69</b>	<b>45</b>	<b>229</b>	<b>460</b>	<b>2.892</b>	<b>1.935</b>	<b>1.717</b>	<b>2.195</b>	<b>8.959</b>	<b>17.698</b>	<b>41,3</b>	<b>41,2</b>	<b>27,8</b>	<b>48,7</b>	<b>39,1</b>

Fonte: Diretoria de Processos Seletivos

#### 8.1.1.4. Campus Monte Carmelo

Curso - Turno - Grau	1º Semestre – Campus Monte Carmelo																
	Vagas por modalidade de Cota					Total de vagas	Candidatos por modalidade de Cota					Total de inscritos	Concorrência por modalidade de Cota				
	1	2	3	4	5		1	2	3	4	5		1	2	3	4	5
Agronomia - Integral - Bacharelado	6	4	6	4	20	40	149	81	88	77	338	733	24,83	20,25	14,67	19,25	16,9
Engenharia de Agrimensura e Cartográfica - Integral - Bacharelado	5	4	5	4	17	35	65	51	40	29	159	344	13	12,75	8	7,25	9,35
Engenharia Florestal - Integral - Bacharelado	6	4	6	4	20	40	106	51	85	37	256	535	17,67	12,75	14,17	9,25	12,8
Geologia - Integral - Bacharelado	6	4	6	4	20	40	72	45	56	60	312	545	12	11,25	9,33	15	15,6
Sistemas de Informação - Integral - Bacharelado	5	4	5	4	17	35	71	68	37	62	194	432	14,2	17	7,4	15,5	11,41
Subtotal - Campus Monte Carmelo	28	20	28	20	94	190	463	296	306	265	1.259	2.589	16,5	14,8	10,9	13,2	13,4

Fonte: Diretoria de Processos Seletivos

### 8.1.1.5. Campus Patos de Minas

Curso - Turno - Grau	1º Semestre – Campus Patos de Minas																
	Vagas por modalidade de Cota					Total de vagas	Candidatos por modalidade de Cota					Total de inscritos	Concorrência por modalidade de Cota				
	1	2	3	4	5		1	2	3	4	5		1	2	3	4	5
Biotecnologia - Integral - Bacharelado	5	3	4	3	15	30	101	41	30	63	268	503	20,2	13,67	7,5	21	17,87
Engenharia de Alimentos - Integral - Bacharelado	5	3	4	3	15	30	113	62	48	47	240	510	22,6	20,67	12	15,67	16
Engenharia Eletrônica e de Telecomunicações - Integral - Bacharelado	5	3	4	3	15	30	124	49	47	53	228	501	24,8	16,33	11,75	17,67	15,2
<b>Subtotal - Campus Patos de Minas</b>	<b>15</b>	<b>9</b>	<b>12</b>	<b>9</b>	<b>45</b>	<b>90</b>	<b>338</b>	<b>152</b>	<b>125</b>	<b>163</b>	<b>736</b>	<b>1.514</b>	<b>22,5</b>	<b>16,9</b>	<b>10,4</b>	<b>18,1</b>	<b>16,3</b>

Fonte: Diretoria de Processos Seletivos

### 8.1.1.6. Campus Pontal

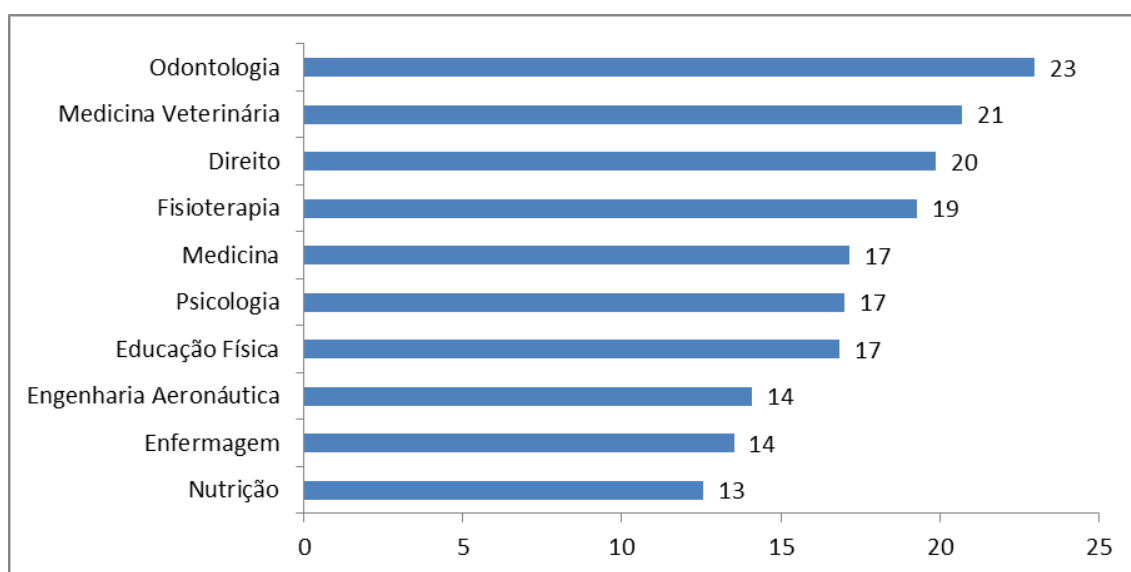
Curso - Turno - Grau	1º Semestre																
	Vagas por modalidade de Cota					Total de vagas	Inscritos por modalidade de Cota					Total de inscritos	Concorrência por modalidade de Cota				
	1	2	3	4	5		1	2	3	4	5		1	2	3	4	5
Administração - Matutino - Bacharelado	6	4	6	4	20	40	104	73	107	80	371	735	17,33	18,25	17,83	20	18,55
Ciências Biológicas - Integral - Bacharelado	6	4	6	4	20	40	64	30	44	24	198	360	10,67	7,5	7,33	6	9,9
Ciências Biológicas - Noturno -	6	4	6	4	20	40	88	42	57	49	265	501	14,67	10,5	9,5	12,25	13,25



Curso - Turno - Grau	1º Semestre																
	Vagas por modalidade de Cota					Total de vagas	Inscritos por modalidade de Cota					Total de inscritos	Concorrência por modalidade de Cota				
	1	2	3	4	5		1	2	3	4	5		1	2	3	4	5
Licenciatura																	
Ciências Contábeis - Noturno - Bacharelado	6	4	6	4	20	40	87	72	74	69	352	654	14,5	18	12,33	17,25	17,6
Engenharia de Produção - Integral - Bacharelado	6	5	6	5	22	44	99	64	55	83	292	593	16,5	12,8	9,17	16,6	13,27
Física - Noturno - Licenciatura	6	4	6	4	20	40	57	26	25	21	153	282	9,5	6,5	4,17	5,25	7,65
Geografia - Matutino - Bacharelado / Licenciatura	5	4	5	4	17	35	76	35	24	23	175	333	15,2	8,75	4,8	5,75	10,29
Geografia - Noturno - Bacharelado / Licenciatura	6	4	6	4	20	40	43	40	84	49	284	500	7,17	10	14	12,25	14,2
História - Noturno - Bacharelado / Licenciatura	6	4	6	4	20	40	51	59	46	37	206	399	8,5	14,75	7,67	9,25	10,3
Matemática - Integral - Bacharelado	3	2	3	2	10	20	42	27	24	19	69	181	14	13,5	8	9,5	6,9
Matemática - Noturno - Licenciatura	6	4	6	4	20	40	32	27	50	35	150	294	5,33	6,75	8,33	8,75	7,5
Pedagogia - Integral - Licenciatura	5	4	5	4	17	35	71	39	68	25	246	449	14,2	9,75	13,6	6,25	14,47
Pedagogia - Noturno - Licenciatura	6	4	6	4	20	40	111	81	58	54	340	644	18,5	20,25	9,67	13,5	17
Química - Integral - Bacharelado	3	2	3	2	10	20	24	20	25	34	76	179	8	10	8,33	17	7,6
Química - Noturno - Licenciatura	6	4	6	4	20	40	75	39	33	39	194	380	12,5	9,75	5,5	9,75	9,7
Serviço Social - Matutino - Bacharelado	7	6	7	5	25	50	127	67	112	32	417	755	18,14	11,17	16	6,4	16,68
<b>Subtotal - Campus Pontal - Ituiutaba</b>	<b>89</b>	<b>63</b>	<b>89</b>	<b>62</b>	<b>301</b>	<b>604</b>	<b>1.151</b>	<b>741</b>	<b>886</b>	<b>673</b>	<b>3.788</b>	<b>7.239</b>	<b>12,9</b>	<b>11,7</b>	<b>9,9</b>	<b>10,8</b>	<b>6,2</b>

Fonte: Censo da Educação Superior

### Dez cursos com maior relação candidato/vaga – Sisu



Fonte: Diretoria de Processos Seletivos

## 8.1.2. Processo Seletivo - 2º semestre

### 8.1.2.1. Campus Educação Física – Uberlândia

Curso	2º Semestre – Campus Educação Física																
	Vagas por modalidade de Cota					Total de vagas	Candidatos por modalidade de Cota					Total de inscritos	Concorrência por modalidade de Cota				
	1	2	3	4	5		1	2	3	4	5		1	2	3	4	5
Educação Física - Integral - Bacharelado / Licenciatura	6	4	6	4	20	40	21	10	27	11	138	207	3,5	2,5	4,5	2,75	6,9
Fisioterapia - Integral - Bacharelado	5	3	4	3	15	30	23	22	29	22	184	280	4,6	7,33	7,25	7,33	12,27
<b>Subtotal - Campus Educação Física - Uberlândia</b>	<b>11</b>	<b>7</b>	<b>10</b>	<b>7</b>	<b>35</b>	<b>70</b>	<b>44</b>	<b>32</b>	<b>56</b>	<b>33</b>	<b>322</b>	<b>487</b>	<b>4,0</b>	<b>4,57</b>	<b>5,6</b>	<b>4,71</b>	<b>9,2</b>

Fonte: Censo da Educação Superior

### 8.1.2.2. Campus Santa Mônica – Uberlândia

Curso	2º Semestre – Campus Santa Mônica																
	Vagas por modalidade de Cota					Total de vagas	Candidatos por modalidade de Cota					Total de inscritos	Concorrência por modalidade de Cota				
	1	2	3	4	5		1	2	3	4	5		1	2	3	4	5
Administração - Integral - Bacharelado	6	4	6	4	20	40	4	12	17	15	187	235	0,67	3	2,83	3,75	9,35
Administração - Noturno - Bacharelado	6	4	6	4	20	40	35	21	24	21	175	276	5,83	5,25	4	5,25	8,75
Ciência da Computação -	6	4	6	4	20	40	13	12	22	21	153	221	2,17	3	3,67	5,25	7,65

Curso	2º Semestre – Campus Santa Mônica																
	Vagas por modalidade de Cota					Total de vagas	Candidatos por modalidade de Cota					Total de inscritos	Concorrência por modalidade de Cota				
	1	2	3	4	5		1	2	3	4	5		1	2	3	4	5
Integral - Bacharelado																	
Ciências Contábeis - Integral - Bacharelado	6	4	6	4	20	40	6	7	7	12	87	119	1	1,75	1,17	3	4,35
Ciências Contábeis - Noturno - Bacharelado	6	4	6	4	20	40	21	9	18	11	113	172	3,5	2,25	3	2,75	5,65
Ciências Econômicas - Integral - Bacharelado	6	4	6	4	20	40	5	4	8	10	93	120	0,83	1	1,33	2,5	4,65
Direito - Matutino - Bacharelado	6	4	6	4	20	40	52	39	65	57	717	930	8,67	9,75	10,83	14,25	35,85
Direito - Noturno - Bacharelado	6	4	6	4	20	40	51	42	44	51	481	669	8,5	10,5	7,33	12,75	24,05
Engenharia Aeronáutica - Integral - Bacharelado	3	2	3	2	10	20	13	13	17	21	196	260	4,33	6,5	5,67	10,5	19,6
Engenharia Biomédica - Integral - Bacharelado	4	3	4	2	12	25	8	10	14	7	105	144	2	3,33	3,5	3,5	8,75
Engenharia Civil - Integral - Bacharelado	6	4	6	4	20	40	67	50	57	69	811	1.054	11,17	12,5	9,5	17,25	40,55
Engenharia de Computação - Integral - Bacharelado	3	1	3	1	7	15	8	3	10	8	114	143	2,67	3	3,33	8	16,29
Engenharia de Controle e Automação - Integral - Bacharelado	3	1	3	1	7	15	9	3	11	1	37	61	3	3	3,67	1	5,29
Engenharia Elétrica - Integral - Bacharelado	3	2	3	2	10	20	12	6	8	17	154	197	4	3	2,67	8,5	15,4
Engenharia Eletrônica e de Telecomunicações - Integral - Bacharelado	3	1	3	1	7	15	1	3	7	2	46	59	0,33	3	2,33	2	6,57

Curso	2º Semestre – Campus Santa Mônica																
	Vagas por modalidade de Cota					Total de vagas	Candidatos por modalidade de Cota					Total de inscritos	Concorrência por modalidade de Cota				
	1	2	3	4	5		1	2	3	4	5		1	2	3	4	5
Engenharia Mecânica - Integral - Bacharelado	6	4	6	4	20	40	21	31	34	32	474	592	3,5	7,75	5,67	8	23,7
Engenharia Mecatrônica - Integral - Bacharelado	3	2	3	2	10	20	11	13	15	20	177	236	3,67	6,5	5	10	17,7
Estatística - Noturno - Bacharelado	5	3	4	3	15	30	3	2	4	4	44	57	0,6	0,67	1	1,33	2,93
Gestão da Informação - Integral - Bacharelado	6	4	6	4	20	40	0	0	4	4	55	63	0	0	0,67	1	2,75
Matemática - Integral - Bacharelado / Licenciatura	5	4	5	4	17	35	7	5	5	6	101	124	1,4	1,25	1	1,5	5,94
Música - Integral - Bacharelado / Licenciatura	4	3	4	2	12	25	1	2	2	0	15	20	0,25	0,67	0,5	0	1,25
Relações Internacionais - Integral - Bacharelado	6	4	6	4	20	40	13	11	23	30	306	383	2,17	2,75	3,83	7,5	15,3
Sistemas de Informação - Noturno - Bacharelado	9	6	9	6	30	60	12	13	14	12	158	209	1,33	2,17	1,56	2	5,27
Teatro - Integral - Bacharelado / Licenciatura	2	1	2	1	6	12	0	0	0	0	6	6	0	0	0	0	1
Teatro - Noturno - Licenciatura	2	1	2	0	5	10	2	0	1	0	3	6	1	0	0,5	-	0,6
<b>Subtotal - Campus Santa Mônica - Uberlândia</b>	<b>121</b>	<b>78</b>	<b>120</b>	<b>75</b>	<b>388</b>	<b>782</b>	<b>375</b>	<b>311</b>	<b>431</b>	<b>431</b>	<b>4.808</b>	<b>6.356</b>	<b>3,09</b>	<b>3,98</b>	<b>3,59</b>	<b>5,74</b>	<b>6,14</b>

Fonte: Censo da Educação Superior

### 8.1.2.3. Campus Umuarama – Uberlândia

Curso	2º Semestre – Campus Umuarama																
	Vagas por modalidade de Cota					Total de vagas	Candidatos por modalidade de Cota					Total de inscritos	Concorrência por modalidade de Cota				
	1	2	3	4	5		1	2	3	4	5		1	2	3	4	5
Agronomia - Integral - Bacharelado	6	4	6	4	20	40	26	29	31	57	364	507	4,33	7,25	5,17	14,25	18,2
Biotecnologia - Integral - Bacharelado	3	2	3	2	10	20	2	6	9	8	88	113	0,67	3	3	4	8,8
Ciências Biológicas - Integral - Bacharelado	3	2	3	2	10	20	4	4	7	15	124	154	1,33	2	2,33	7,5	12,4
Ciências Biológicas - Integral - Licenciatura	3	2	3	2	10	20	4	1	0	7	81	93	1,33	0,5	0	3,5	8,1
Ciências Biológicas - Noturno - Licenciatura	4	3	4	2	12	25	13	7	4	4	58	86	3,25	2,33	1	2	4,83
Enfermagem - Integral - Bacharelado / Licenciatura	6	4	6	4	20	40	17	16	21	15	182	251	2,83	4	3,5	3,75	9,1
Engenharia Ambiental - Integral - Bacharelado	6	4	6	4	20	40	10	15	23	17	137	202	1,67	3,75	3,83	4,25	6,85
Medicina - Integral - Bacharelado	7	6	7	5	25	50	418	354	413	463	6.511	8.159	59,71	59	59	92,6	260,44
Medicina Veterinária - Integral - Bacharelado	6	4	6	4	20	40	45	50	62	70	541	768	7,5	12,5	10,33	17,5	27,05
Nutrição - Integral - Bacharelado	5	3	4	3	15	30	12	12	20	15	209	268	2,4	4	5	5	13,93
Odontologia - Integral - Bacharelado	6	4	6	4	20	40	39	41	47	47	567	741	6,5	10,25	7,83	11,75	28,35
Psicologia - Integral - Bacharelado	6	4	6	4	20	40	40	37	47	47	453	624	6,67	9,25	7,83	11,75	22,65

Curso	2º Semestre – Campus Umuarama																
	Vagas por modalidade de Cota					Total de vagas	Candidatos por modalidade de Cota					Total de inscritos	Concorrência por modalidade de Cota				
	1	2	3	4	5		1	2	3	4	5		1	2	3	4	5
Zootecnia - Integral - Bacharelado	6	4	6	4	20	40	10	13	18	9	108	158	1,67	3,25	3	2,25	5,4
<b>Subtotal - Campus Umuarama</b>	<b>67</b>	<b>46</b>	<b>66</b>	<b>44</b>	<b>222</b>	<b>445</b>	<b>640</b>	<b>585</b>	<b>702</b>	<b>774</b>	<b>9.423</b>	<b>12.124</b>	<b>9,55</b>	<b>12,72</b>	<b>10,64</b>	<b>17,59</b>	<b>42,44</b>

Fonte: Censo da Educação Superior

#### 8.1.2.4. Campus Monte Carmelo

Curso	2º Semestre – Campus Monte Carmelo																
	Vagas por modalidade de Cota					Total de vagas	Candidatos por modalidade de Cota					Total de inscritos	Concorrência por modalidade de Cota				
	1	2	3	4	5		1	2	3	4	5		1	2	3	4	5
Agronomia - Integral - Bacharelado	6	4	6	4	20	40	13	5	8	5	80	111	2,17	1,25	1,33	1,25	4
Engenharia de Agrimensura e Cartográfica - Integral - Bacharelado	5	4	5	4	17	35	0	0	1	1	29	31	0	0	0,2	0,25	1,71
Engenharia Florestal - Integral - Bacharelado	6	4	6	4	20	40	3	2	5	5	27	42	0,5	0,5	0,83	1,25	1,35
Geologia - Integral - Bacharelado	6	4	6	4	20	40	2	3	2	5	31	43	0,33	0,75	0,33	1,25	1,55
Sistemas de Informação - Integral - Bacharelado	5	4	5	4	17	35	6	3	1	1	22	33	1,2	0,75	0,2	0,25	1,29
<b>Subtotal - Campus Monte Carmelo</b>	<b>28</b>	<b>20</b>	<b>28</b>	<b>20</b>	<b>94</b>	<b>190</b>	<b>24</b>	<b>13</b>	<b>17</b>	<b>17</b>	<b>189</b>	<b>260</b>	<b>0,85</b>	<b>0,65</b>	<b>0,60</b>	<b>0,85</b>	<b>2,01</b>

Fonte: Censo da Educação Superior

### 8.1.2.5. Campus Patos de Minas

2º Semestre – Campus Patos de Minas																	
Curso	Vagas por modalidade de Cota					Total de vagas	Candidatos por modalidade de Cota					Total de inscritos	Concorrência por modalidade de Cota				
	1	2	3	4	5		1	2	3	4	5		1	2	3	4	5
Biотecnologia - Integral - Bacharelado	5	3	4	3	15	30	1	3	5	0	22	31	0,2	1	1,25	0	1,47
Engenharia de Alimentos - Integral - Bacharelado	5	3	4	3	15	30	1	1	1	1	28	32	0,2	0,33	0,25	0,33	1,87
Engenharia Eletrônica e de Telecomunicações - Integral - Bacharelado	5	3	4	3	15	30	3	0	2	2	21	28	0,6	0	0,5	0,67	1,4
<b>Subtotal - Campus Patos de Minas</b>	<b>15</b>	<b>9</b>	<b>12</b>	<b>9</b>	<b>45</b>	<b>90</b>	<b>5</b>	<b>4</b>	<b>8</b>	<b>3</b>	<b>71</b>	<b>91</b>	<b>0,33</b>	<b>0,44</b>	<b>0,66</b>	<b>0,33</b>	<b>1,58</b>

Fonte: Censo da Educação Superior

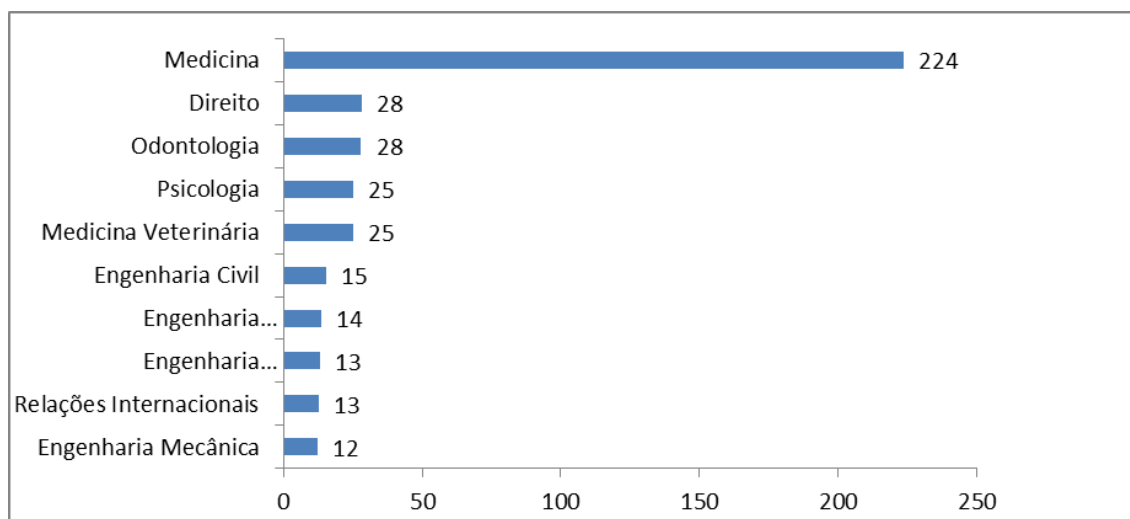
### 8.1.2.6. Campus Pontal

2º Semestre – Campus Pontal																	
Curso	Vagas por modalidade de Cota					Total de vagas	Candidatos por modalidade de Cota					Total de inscritos	Concorrência por modalidade de Cota				
	1	2	3	4	5		1	2	3	4	5		1	2	3	4	5
Engenharia de Produção - Integral - Bacharelado	6	5	6	5	22	44	12	10	13	6	146	187	2	2	2,17	1,2	6,64
<b>Subtotal - Campus Pontal - Ituiutaba</b>	<b>6</b>	<b>5</b>	<b>6</b>	<b>5</b>	<b>22</b>	<b>44</b>	<b>12</b>	<b>10</b>	<b>13</b>	<b>6</b>	<b>146</b>	<b>187</b>	<b>2</b>	<b>2</b>	<b>1,67</b>	<b>1,2</b>	<b>6,36</b>

Fonte: Censo da Educação Superior

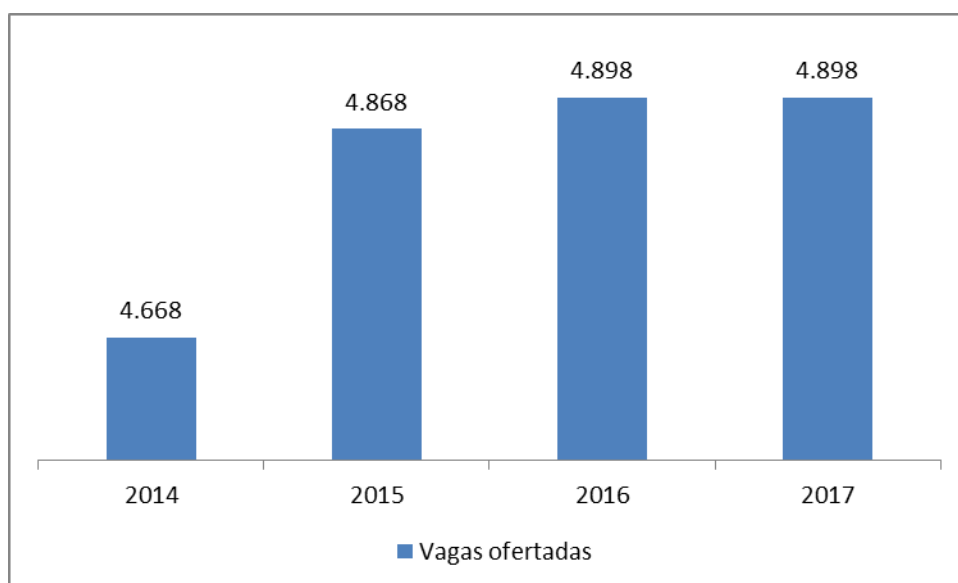


### Dez cursos com maior relação candidato/vaga – Processo Seletivo 2º semestre



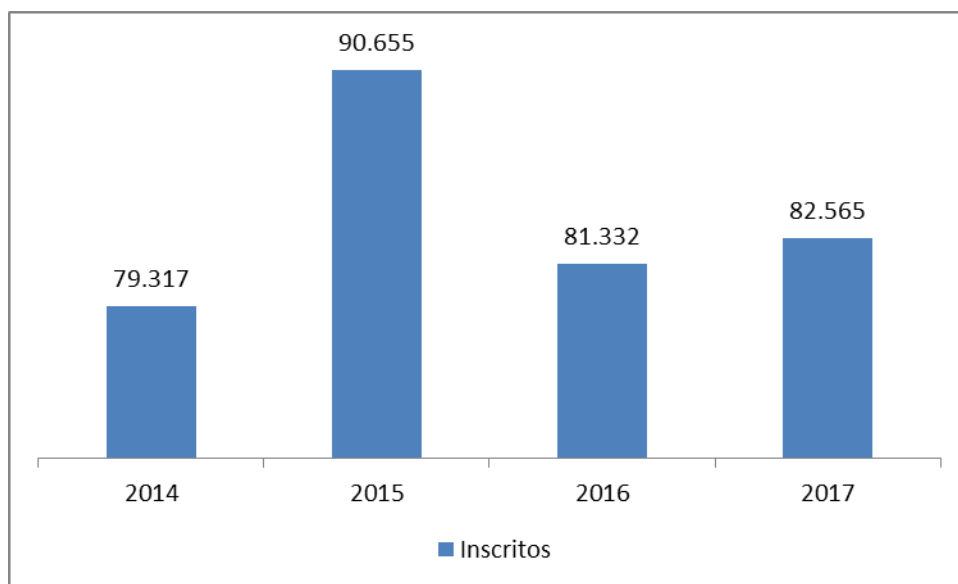
Fonte: Diretoria de Processos Seletivos

### Vagas ofertadas nos processos seletivos (Sisu e Vestibular)



Fonte: Censo da Educação Superior

### Candidatos inscritos nos processos seletivos (1º e 2º semestres)



Fonte: Censo da Educação Superior

Obs.: Os números de 2014 incluem também os candidatos inscritos no extinto Programa de Ação Afirmativa de Ingresso no Ensino Superior (PAAES).

### 8.1.3. Portador de Diploma – 1º Semestre

Curso	Turno	Grau	Campus	Modalidade de cota	Vagas	Inscritos
Biotecnologia	Integral	Bacharelado	Patos de Minas	Modalidade 5	31	2
Ciências Biológicas	Integral	Bacharelado	Pontal	Modalidade 5	1	0
Ciências Biológicas	Noturno	Licenciatura	Pontal	Modalidade 5	4	0
Dança	Integral	Bacharelado	Santa Mônica	Modalidade 5	4	2
Enfermagem	Integral	Bacharelado / Licenciatura	Umuarama	Modalidade 5	9	35
Engenharia de Agrimensura e Cartográfica	Integral	Bacharelado	Monte Carmelo	Modalidade 5	4	3
Engenharia de Alimentos	Integral	Bacharelado	Patos de Minas	Modalidade 5	45	0
Engenharia Eletrônica e de Telecomunicações	Integral	Bacharelado	Patos de Minas	Modalidade 5	34	0
Engenharia Florestal	Integral	Bacharelado	Monte Carmelo	Modalidade 5	39	7
Estatística	Noturno	Bacharelado	Santa Mônica	Modalidade 5	23	35
Física	Noturno	Licenciatura	Pontal	Modalidade 5	13	1
Geografia	Noturno	Bacharelado / Licenciatura	Pontal	Modalidade 5	1	2
Geologia	Integral	Bacharelado	Monte Carmelo	Modalidade 5	4	1
Gestão da Informação	Integral	Bacharelado	Santa Mônica	Modalidade 5	29	27
História	Noturno	Bacharelado / Licenciatura	Pontal	Modalidade 5	7	2
Matemática	Integral	Bacharelado	Pontal	Modalidade 5	15	1
Matemática	Integral	Bacharelado / Licenciatura	Santa Mônica	Modalidade 5	5	9
Música	Integral	Bacharelado / Licenciatura	Santa Mônica	Modalidade 5	41	9
Nutrição	Integral	Bacharelado	Umuarama	Modalidade 5	1	34
Pedagogia	Integral	Licenciatura	Pontal	Modalidade 5	6	6
Química	Noturno	Licenciatura	Pontal	Modalidade 5	3	2
Sistemas de Informação	Integral	Bacharelado	Monte Carmelo	Modalidade 5	38	1
Teatro	Integral	Bacharelado / Licenciatura	Santa Mônica	Modalidade 5	21	3
Teatro	Noturno	Bacharelado / Licenciatura	Santa Mônica	Modalidade 5	14	9

Curso	Turno	Grau	Campus	Modalidade de cota	Vagas	Inscritos
Tradução	Noturno	Bacharelado	Santa Mônica	Modalidade 5	5	47

#### 8.1.4. Transferência Facultativa - 1º semestre

Curso	Turno	Grau	Campus	Modalidade de cota	Vagas	Inscritos
Educação Física	Integral	Bacharelado / Licenciatura	Educação Física	Modalidade 5	12	14
Fisioterapia	Integral	Bacharelado	Educação Física	Modalidade 5	7	19
Agronomia	Integral	Bacharelado	Monte Carmelo	Modalidade 5	1	0
Engenharia de Agrimensura e Cartográfica	Integral	Bacharelado	Monte Carmelo	Modalidade 5	4	0
Engenharia Florestal	Integral	Bacharelado	Monte Carmelo	Modalidade 5	9	0
Geologia	Integral	Bacharelado	Monte Carmelo	Modalidade 5	6	1
Sistemas de Informação	Integral	Bacharelado	Monte Carmelo	Modalidade 5	33	0
Biotecnologia	Integral	Bacharelado	Patos de Minas	Modalidade 5	20	0
Engenharia de Alimentos	Integral	Bacharelado	Patos de Minas	Modalidade 5	25	1
Engenharia Eletrônica e de Telecomunicações	Integral	Bacharelado	Patos de Minas	Modalidade 5	18	0
Administração	Matutino	Bacharelado	Pontal	Modalidade 5	21	2
Ciências Biológicas	Integral	Bacharelado	Pontal	Modalidade 5	13	0
Ciências Biológicas	Noturno	Licenciatura	Pontal	Modalidade 5	18	1
Ciências Contábeis	Noturno	Bacharelado	Pontal	Modalidade 5	17	2
Engenharia de Produção	Integral	Bacharelado	Pontal	Modalidade 5	38	2
Física	Noturno	Licenciatura	Pontal	Modalidade 5	17	0
Geografia	Matutino	Bacharelado / Licenciatura	Pontal	Modalidade 5	4	0
Geografia	Noturno	Bacharelado / Licenciatura	Pontal	Modalidade 5	18	1
História	Noturno	Bacharelado / Licenciatura	Pontal	Modalidade 5	15	1
Matemática	Integral	Bacharelado	Pontal	Modalidade 5	2	0
Matemática	Noturno	Licenciatura	Pontal	Modalidade 5	18	1
Pedagogia	Integral	Licenciatura	Pontal	Modalidade 5	8	0
Pedagogia	Noturno	Licenciatura	Pontal	Modalidade 5	18	1
Química	Integral	Bacharelado	Pontal	Modalidade 5	19	2
Química	Noturno	Licenciatura	Pontal	Modalidade 5	34	0
Serviço Social	Matutino	Bacharelado	Pontal	Modalidade 5	12	0
Administração	Integral	Bacharelado	Santa Mônica	Modalidade 5	10	4

<b>Curso</b>	<b>Turno</b>	<b>Grau</b>	<b>Campus</b>	<b>Modalidade de cota</b>	<b>Vagas</b>	<b>Inscritos</b>
Administração	Noturno	Bacharelado	Santa Mônica	Modalidade 5	10	29
Arquitetura e Urbanismo	Integral	Bacharelado	Santa Mônica	Modalidade 5	10	31
Artes Visuais	Integral	Bacharelado / Licenciatura	Santa Mônica	Modalidade 5	5	2
Artes Visuais	Noturno	Bacharelado / Licenciatura	Santa Mônica	Modalidade 5	5	1
Ciência da Computação	Integral	Bacharelado	Santa Mônica	Modalidade 5	10	7
Ciências Contábeis	Integral	Bacharelado	Santa Mônica	Modalidade 5	7	2
Ciências Contábeis	Noturno	Bacharelado	Santa Mônica	Modalidade 5	6	14
Ciências Econômicas	Integral	Bacharelado	Santa Mônica	Modalidade 5	22	4
Ciências Sociais	Matutino	Bacharelado / Licenciatura	Santa Mônica	Modalidade 5	15	1
Dança	Integral	Bacharelado	Santa Mônica	Modalidade 5	5	0
Design	Integral	Bacharelado	Santa Mônica	Modalidade 5	10	9
Direito	Matutino	Bacharelado	Santa Mônica	Modalidade 5	9	51
Direito	Noturno	Bacharelado	Santa Mônica	Modalidade 5	17	153
Engenharia Aeronáutica	Integral	Bacharelado	Santa Mônica	Modalidade 5	19	18
Engenharia Biomédica	Integral	Bacharelado	Santa Mônica	Modalidade 5	14	3
Engenharia Civil	Integral	Bacharelado	Santa Mônica	Modalidade 5	27	67
Engenharia de Computação	Integral	Bacharelado	Santa Mônica	Modalidade 5	8	9
Engenharia de Controle e Automação	Integral	Bacharelado	Santa Mônica	Modalidade 5	9	8
Engenharia Elétrica	Integral	Bacharelado	Santa Mônica	Modalidade 5	9	22
Engenharia Eletrônica e de Telecomunicações	Integral	Bacharelado	Santa Mônica	Modalidade 5	10	5
Engenharia Mecânica	Integral	Bacharelado	Santa Mônica	Modalidade 5	8	34
Engenharia Mecatrônica	Integral	Bacharelado	Santa Mônica	Modalidade 5	5	10
Engenharia Química	Integral	Bacharelado	Santa Mônica	Modalidade 5	5	17
Estatística	Noturno	Bacharelado	Santa Mônica	Modalidade 5	31	1
Filosofia	Matutino	Bacharelado / Licenciatura	Santa Mônica	Modalidade 5	17	0
Filosofia	Noturno	Bacharelado / Licenciatura	Santa Mônica	Modalidade 5	30	0
Física	Noturno	Licenciatura	Santa Mônica	Modalidade 5	32	4
Física de Materiais	Integral	Bacharelado	Santa Mônica	Modalidade 5	24	0
Física Médica	Integral	Bacharelado	Santa Mônica	Modalidade 5	24	1
Geografia	Matutino	Bacharelado / Licenciatura	Santa Mônica	Modalidade 5	15	4
Geografia	Noturno	Bacharelado / Licenciatura	Santa Mônica	Modalidade 5	24	5
Gestão da Informação	Integral	Bacharelado	Santa Mônica	Modalidade 5	41	1
Gestão em Saúde Ambiental	Vespertino	Bacharelado	Santa Mônica	Modalidade 5	7	0

Curso	Turno	Grau	Campus	Modalidade de cota	Vagas	Inscritos
História	Matutino	Bacharelado / Licenciatura	Santa Mônica	Modalidade 5	8	4
História	Noturno	Bacharelado / Licenciatura	Santa Mônica	Modalidade 5	8	0
Jornalismo	Integral	Bacharelado	Santa Mônica	Modalidade 5	4	8
Letras	Matutino	Licenciatura	Santa Mônica	Modalidade 5	8	1
Letras	Noturno	Licenciatura	Santa Mônica	Modalidade 5	6	1
Letras - Espanhol	Matutino	Licenciatura	Santa Mônica	Modalidade 5	8	1
Letras - Francês	Noturno	Licenciatura	Santa Mônica	Modalidade 5	7	0
Letras - Inglês	Matutino	Licenciatura	Santa Mônica	Modalidade 5	5	0
Letras - Inglês	Noturno	Licenciatura	Santa Mônica	Modalidade 5	3	2
Letras: Língua Portuguesa com domínio de Libras	Matutino	Licenciatura	Santa Mônica	Modalidade 5	6	0
Letras - Português	Matutino	Licenciatura	Santa Mônica	Modalidade 5	8	1
Letras - Português	Noturno	Licenciatura	Santa Mônica	Modalidade 5	12	2
Matemática	Integral	Bacharelado / Licenciatura	Santa Mônica	Modalidade 5	10	1
Música	Integral	Bacharelado / Licenciatura	Santa Mônica	Modalidade 5	21	3
Pedagogia	Matutino	Licenciatura	Santa Mônica	Modalidade 5	7	7
Pedagogia	Noturno	Licenciatura	Santa Mônica	Modalidade 5	7	5
Química	Noturno	Licenciatura	Santa Mônica	Modalidade 5	21	3
Química Industrial	Integral	Bacharelado	Santa Mônica	Modalidade 5	27	0
Relações Internacionais	Integral	Bacharelado	Santa Mônica	Modalidade 5	24	7
Sistemas de Informação	Noturno	Bacharelado	Santa Mônica	Modalidade 5	50	26
Teatro	Integral	Bacharelado / Licenciatura	Santa Mônica	Modalidade 5	5	2
Teatro	Noturno	Bacharelado / Licenciatura	Santa Mônica	Modalidade 5	5	0
Tradução	Noturno	Bacharelado	Santa Mônica	Modalidade 5	6	4
Agronomia	Integral	Bacharelado	Umuarama	Modalidade 5	18	31
Biomedicina	Integral	Bacharelado	Umuarama	Modalidade 5	10	9
Biotecnologia	Integral	Bacharelado	Umuarama	Modalidade 5	13	4
Ciências Biológicas	Noturno	Licenciatura	Umuarama	Modalidade 5	1	3
Enfermagem	Integral	Bacharelado / Licenciatura	Umuarama	Modalidade 5	18	12
Engenharia Ambiental	Integral	Bacharelado	Umuarama	Modalidade 5	24	11
Medicina	Integral	Bacharelado	Umuarama	Modalidade 5	6	321
Medicina Veterinária	Integral	Bacharelado	Umuarama	Modalidade 5	8	68
Nutrição	Integral	Bacharelado	Umuarama	Modalidade 5	11	7
Odontologia	Integral	Bacharelado	Umuarama	Modalidade 5	14	48

<b>Curso</b>	<b>Turno</b>	<b>Grau</b>	<b>Campus</b>	<b>Modalidade de cota</b>	<b>Vagas</b>	<b>Inscritos</b>
Psicologia	Integral	Bacharelado	Umuarama	Modalidade 5	13	48
Zootecnia	Integral	Bacharelado	Umuarama	Modalidade 5	27	3

Fonte: Diretoria de Processos Seletivos

## 8.2. Ingressantes, matriculados, concluintes e evadidos – Graduação Presencial

### 8.2.1. Consolidado por campus

Campus	1º Semestre				2º Semestre			
	Ingressantes	Matriculados	Concluintes	Evadidos	Ingressantes	Matriculados	Concluintes	Evadidos
Educação Física	86	783	57	12	69	806	107	41
Monte Carmelo	191	838	10	44	81	832	47	84
Patos de Minas	86	482	8	27	34	482	54	34
Pontal	556	2.142	77	123	45	2.023	187	258
Santa Mônica	2.083	12.228	421	381	795	12.057	1.220	1.169
Umuarama	580	4.852	213	86	434	5.014	568	251
<b>Total</b>	<b>3.582</b>	<b>21.325</b>	<b>786</b>	<b>673</b>	<b>1.458</b>	<b>21.214</b>	<b>2.183</b>	<b>1.837</b>

Fonte: Censo da Educação Superior

### 8.2.2 Campus Educação Física

Curso	Grau	Turno	1º Semestre				2º Semestre			
			Ingressantes	Matriculados	Concluintes	Evadidos	Ingressantes	Matriculados	Concluintes	Evadidos
Educação Física	Licenciatura	Integral	0	14	14	0	0	42	42	0
Educação Física	Bacharelado	Integral	0	14	14	0	0	42	42	0
Educação Física	Licenciatura ou Bacharelado	Integral	49	428	0	6	38	402	0	29
Fisioterapia	Bacharelado	Integral	37	327	29	6	31	320	23	12
<b>Total – Campus Educação Física</b>			<b>86</b>	<b>783</b>	<b>57</b>	<b>12</b>	<b>69</b>	<b>806</b>	<b>107</b>	<b>41</b>

Fonte: Censo da Educação Superior



### 8.2.3 Campus Monte Carmelo

Curso	Grau	Turno	1º Semestre				2º Semestre			
			Ingressantes	Matriculados	Concluintes	Evadidos	Ingressantes	Matriculados	Concluintes	Evadidos
Agronomia	Bacharelado	Integral	41	319	8	5	41	329	22	18
Engenharia Agrimensura e Cartográfica	Bacharelado	Integral	36	183	1	4	7	182	22	11
Engenharia Florestal	Bacharelado	Integral	39	111	0	11	6	96	0	23
Geologia	Bacharelado	Integral	38	90	0	16	15	99	0	12
Sistemas de Informação	Bacharelado	Integral	37	135	1	8	12	126	3	20
<b>Total – Campus Monte Carmelo</b>			<b>191</b>	<b>838</b>	<b>10</b>	<b>44</b>	<b>81</b>	<b>832</b>	<b>47</b>	<b>84</b>

Fonte: Censo da Educação Superior

### 8.2.4 Campus Patos de Minas

Curso	Grau	Turno	1º Semestre				2º Semestre			
			Ingressantes	Matriculados	Concluintes	Evadidos	Ingressantes	Matriculados	Concluintes	Evadidos
Biotecnologia	Bacharelado	Integral	32	163	5	6	11	163	25	1
Engenharia de Alimentos	Bacharelado	Integral	22	126	3	12	9	128	15	13
Engenharia Eletrônica e de Telecomunicações	Bacharelado	Integral	32	193	0	9	14	191	14	20
<b>Total – Campus Patos de Minas</b>			<b>86</b>	<b>482</b>	<b>8</b>	<b>27</b>	<b>34</b>	<b>482</b>	<b>54</b>	<b>34</b>

Fonte: Censo da Educação Superior

### 8.2.5 Campus Pontal

Curso	Grau	Turno	1º Semestre	2º Semestre
-------	------	-------	-------------	-------------

			Ingressantes	Matriculados	Concluintes	Evadidos	Ingressantes	Matricula- dos	Conclu- tes	Evadi- dos
Administração	Bacharelado	Matutino	43	171	8	10	0	153	15	23
Ciências Biológicas	Licenciatura	Noturno	40	140	2	0	0	137	8	0
Ciências Biológicas	Licenciatura	Integral	0	40	0	1	0	42	16	15
Ciências Biológicas	Bacharelado	Integral	38	94	1	6	0	90	2	5
Ciências Contábeis	Bacharelado	Noturno	40	160	1	9	0	152	14	26
Engenharia de Produção	Bacharelado	Integral	46	424	25	15	45	438	25	19
Física	Licenciatura	Noturno	23	53	2	10	0	43	1	13
Geografia	Licenciatura	Matutino	0	2	2	0	0	8	8	0
Geografia	Licenciatura	Noturno	0	2	2	0	0	11	11	0
Geografia	Bacharelado	Matutino	0	2	2	0	0	8	8	0
Geografia	Bacharelado	Noturno	0	2	2	0	0	11	11	0
Geografia	Licenciatura ou Bacharelado	Matutino	33	99	0	0	0	81	0	0
Geografia	Licenciatura ou Bacharelado	Noturno	41	149	0	11	0	125	0	44
História	Licenciatura	Noturno	0	4	4	0	0	7	7	0
História	Bacharelado	Noturno	0	4	4	0	0	7	7	0
História	Licenciatura ou Bacharelado	Noturno	40	109	0	13	0	97	0	12
Matemática	Licenciatura	Noturno	24	62	0	10	0	58	1	16
Matemática	Bacharelado	Integral	18	30	0	5	0	27	4	3
Pedagogia	Licenciatura	Noturno	41	150	5	0	0	136	14	0
Pedagogia	Licenciatura	Integral	36	109	2	12	0	95	8	32
Química	Licenciatura	Noturno	30	87	5	12	0	73	4	18
Química	Bacharelado	Integral	16	60	8	3	0	52	6	9
Serviço Social	Bacharelado	Matutino	47	189	2	6	0	172	17	23
<b>Total – Campus Pontal</b>			<b>556</b>	<b>2142</b>	<b>77</b>	<b>123</b>	<b>45</b>	<b>2023</b>	<b>187</b>	<b>258</b>

Fonte: Censo da Educação Superior

## 8.2.6 Campus Santa Mônica

Curso	Grau	Turno	1º Semestre				2º Semestre			
			Ingres- santes	Matricu- lados	Conclu- intes	Evadidos	Ingres- santes	Matriculados	Conclu- intes	Evadidos
Administração	Bacharelado	Noturno	50	514	21	0	42	498	47	0
Administração	Bacharelado	Integral	42	427	19	17	39	420	46	80
Arquitetura e Urbanismo	Bacharelado	Integral	45	265	18	1	0	247	27	2
Artes Visuais	Bacharelado	Noturno	0	6	0	0	0	7	1	0
Artes Visuais	Bacharelado	Integral	0	4	0	0	0	5	2	1
Artes Visuais	Licenciatura	Noturno	0	37	3	0	0	34	2	0
Artes Visuais	Licenciatura	Integral	0	16	0	0	0	15	1	6
Artes Visuais	ABI (Licenciatura ou Bacharelado)	Noturno	42	112	0	0	0	107	0	0
Artes Visuais	ABI (Licenciatura ou Bacharelado)	Integral	43	135	0	9	0	127	0	31
Ciência Da Computação	Bacharelado	Integral	45	359	14	19	43	364	15	24
Ciências Contábeis	Bacharelado	Noturno	42	461	1	0	41	473	58	0
Ciências Contábeis	Bacharelado	Integral	44	405	3	16	41	425	45	47
Ciências Econômicas	Bacharelado	Integral	41	329	20	14	41	319	30	57
Ciências Sociais	Licenciatura	Matutino	0	53	12	0	0	44	9	6
Ciências Sociais	Bacharelado	Matutino	0	2	0	1	0	2	0	0
Ciências Sociais	Licenciatura ou Bacharelado	Matutino	41	132	0	3	0	116	0	22
Dança	Bacharelado	Integral	22	59	2	2	0	48	5	6
Design	Bacharelado	Integral	38	191	1	4	0	185	38	17
Direito	Bacharelado	Matutino	51	466	16	0	41	487	71	0
Direito	Bacharelado	Noturno	60	470	18	20	42	483	50	16
Engenharia Aeronáutica	Bacharelado	Integral	36	260	7	3	19	262	21	10
Engenharia Biomédica	Bacharelado	Integral	27	241	1	17	26	245	22	26

Curso	Grau	Turno	1º Semestre				2º Semestre			
			Ingres- santes	Matricu- lados	Concluintes	Evadidos	Ingres- santes	Matriculados	Concluintes	Evadidos
Engenharia Civil	Bacharelado	Integral	70	523	36	14	42	518	95	25
Engenharia de Computação	Bacharelado	Integral	20	105	0	11	14	109	2	9
Engenharia de Controle e Automação	Bacharelado	Integral	21	122	0	5	15	132	1	4
Engenharia Elétrica	Bacharelado	Integral	30	364	17	7	21	364	45	15
Engenharia Eletrônica e de Telecomunicações	Bacharelado	Integral	20	101	0	9	18	110	2	10
Engenharia Mecânica	Bacharelado	Integral	49	531	21	12	41	532	51	30
Engenharia Mecatrônica	Bacharelado	Integral	26	298	9	10	20	305	18	8
Engenharia Química	Bacharelado	Integral	50	518	10	5	44	536	49	12
Estatística	Bacharelado	Noturno	53	173	1	13	31	180	9	47
Filosofia	Licenciatura	Matutino	0	18	4	1	0	12	3	15
Filosofia	Licenciatura	Noturno	0	55	9	0	0	45	8	0
Filosofia	Bacharelado	Noturno	0	1	0	0	0	2	2	0
Filosofia	Bacharelado	Matutino	0	0	0	0	0	1	1	0
Filosofia	Licenciatura ou Bacharelado	Matutino	30	81	0	0	0	72	0	0
Filosofia	Licenciatura ou Bacharelado	Noturno	49	141	0	9	0	124	0	72
Física	Licenciatura	Noturno	61	174	0	19	1	150	6	42
Física de Materiais	Bacharelado	Integral	40	106	0	10	0	93	7	19
Física Médica	Bacharelado	Integral	40	121	1	11	0	137	8	14
Geografia	Licenciatura	Matutino	0	23	4	0	0	24	16	0
Geografia	Licenciatura	Noturno	0	21	2	3	0	28	11	12
Geografia	Bacharelado	Matutino	0	3	0	0	0	7	7	0
Geografia	Bacharelado	Noturno	0	5	0	2	0	6	3	12
Geografia	Licenciatura ou Bacharelado	Matutino	44	144	0	0	0	121	0	0
Geografia	Licenciatura ou	Noturno	43	134	0	14	0	113	0	41

Curso	Grau	Turno	1º Semestre				2º Semestre			
			Ingres- santes	Matricu- lados	Concluintes	Evadidos	Ingres- santes	Matriculados	Concluintes	Evadidos
	Bacharelado									
Gestão da Informação	Bacharelado	Integral	58	283	6	7	18	262	26	38
Gestão em Saúde Ambiental	Bacharelado	Vespertino	19	74	4	4	0	66	8	10
História	Bacharelado	Matutino	0	10	10	0	0	23	23	0
História	Bacharelado	Noturno	0	8	8	0	0	15	15	0
História	Licenciatura	Matutino	0	10	10	0	0	23	23	0
História	Licenciatura	Noturno	0	8	8	0	0	15	15	0
História	Licenciatura ou Bacharelado	Matutino	41	168	0	0	0	141	0	0
História	Licenciatura ou Bacharelado	Noturno	44	168	0	10	0	142	0	42
Jornalismo	Bacharelado	Integral	47	187	9	4	0	170	23	12
Letras	Licenciatura	Matutino	0	33	0	0	0	34	6	0
Letras	Licenciatura	Noturno	0	28	0	1	0	26	4	32
Letras	ABI (Licenciatura ou Bacharelado)	Matutino	61	116	0	0	2	104	0	0
Letras	ABI (Licenciatura ou Bacharelado)	Noturno	49	78	0	13	3	68	0	24
Letras - Espanhol	Licenciatura	Matutino	0	14	0	0	0	15	4	2
Letras - Francês	Licenciatura	Noturno	0	15	3	0	0	18	5	3
Letras - Inglês	Licenciatura	Matutino	0	24	2	0	0	25	2	0
Letras - Inglês	Licenciatura	Noturno	0	20	1	0	0	16	2	12
Letras - Língua Portuguesa com domínio de Libras	Licenciatura	Matutino	31	83	0	5	0	76	13	13
Letras - Português	Licenciatura	Matutino	0	52	7	1	0	43	7	17
Letras - Português	Licenciatura	Noturno	0	47	8	0	0	38	12	0
Matemática	Licenciatura	Integral	0	38	12	1	0	31	9	10
Matemática	Bacharelado	Integral	0	4	0	0	0	6	3	3
Matemática	Licenciatura ou Bacharelado	Integral	40	132	0	7	13	118	0	26

Curso	Grau	Turno	1º Semestre				2º Semestre			
			Ingres- santes	Matricu- lados	Conclu- intes	Evadidos	Ingres- santes	Matriculados	Conclu- intes	Evadidos
Música	Licenciatura	Integral	0	31	7	1	0	23	8	1
Música	Bacharelado	Integral	0	15	2	0	0	12	4	3
Música	Licenciatura ou Bacharelado	Integral	33	116	0	3	10	115	0	6
Música - Flauta Doce	Licenciatura	Matutino	0	1	0	0	0	1	0	0
Música - Flauta Transversal	Bacharelado	Integral	0	0	0	0	0	1	1	0
Música - Percussão	Bacharelado	Integral	0	2	0	0	0	2	0	0
Música - Piano	Licenciatura	Integral	0	0	0	0	0	1	1	0
Música - Saxofone	Licenciatura	Integral	0	3	0	0	0	3	0	0
Música - Trompete	Licenciatura	Integral	0	1	0	0	0	1	0	0
Música - Violão	Licenciatura	Integral	0	0	0	0	0	1	1	0
Música - Violão	Licenciatura	Integral	0	0	0	0	0	0	0	0
Música - Violino	Licenciatura	Integral	0	2	0	0	0	2	2	0
Música - Violoncelo	Bacharelado	Integral	0	2	1	0	0	1	0	0
Pedagogia	Licenciatura	Matutino	45	152	1	0	0	151	19	0
Pedagogia	Licenciatura	Noturno	42	156	0	10	0	154	27	19
Química	Licenciatura	Noturno	33	110	2	6	0	99	4	26
Química Industrial	Bacharelado	Integral	40	186	3	4	0	179	13	18
Relações Internacionais	Bacharelado	Integral	45	424	38	8	41	414	53	17
Sistemas de Informação	Bacharelado	Noturno	80	509	5	15	64	547	21	76
Teatro	Licenciatura	Noturno	0	44	4	0	0	39	12	0
Teatro	Licenciatura	Integral	0	39	0	0	0	41	4	7
Teatro	Bacharelado	Integral	0	2	0	0	0	0	0	1
Teatro	Licenciatura ou Bacharelado	Noturno	18	18	0	0	9	35	0	0
Teatro	Licenciatura ou Bacharelado	Integral	15	13	0	0	13	39	0	4
Tradução	Bacharelado	Noturno	27	96	0	0	0	87	16	9
<b>Total – Campus Santa Mônica</b>			2083	12228	421	381	795	12057	1220	1169

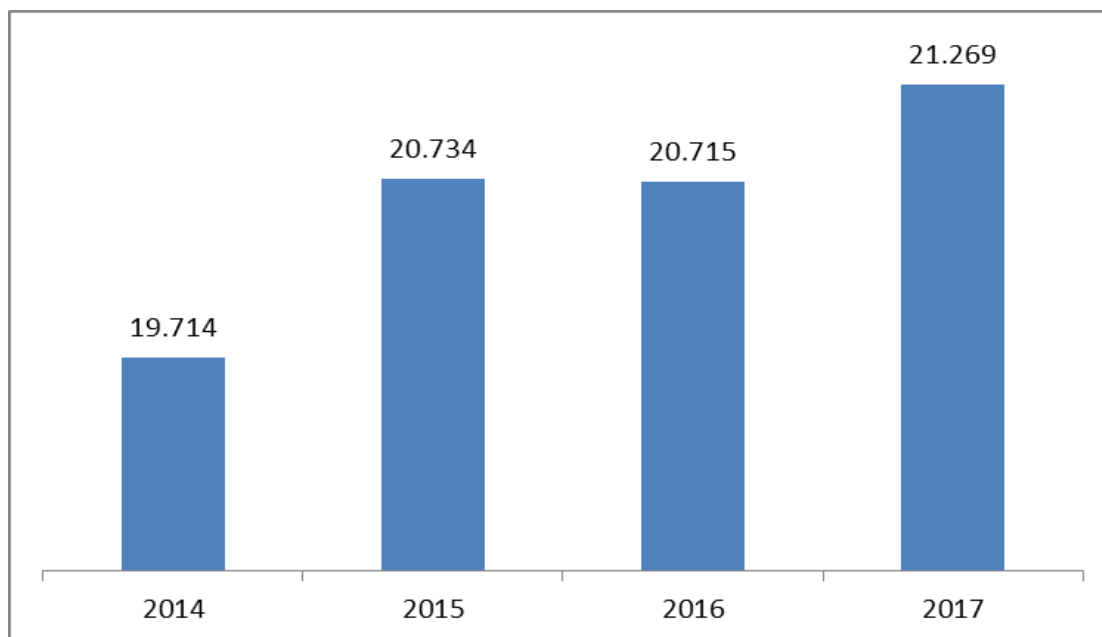
Fonte: Censo da Educação Superior

### 8.2.7 Campus Umuarama

Curso	Grau	Turno	1º Semestre				2º Semestre			
			Ingressantes	Matriculados	Concluintes	Evadidos	Ingressantes	Matriculados	Concluintes	Evadidos
Agronomia	Bacharelado	Integral	57	535	26	8	44	548	51	12
Biomedicina	Bacharelado	Integral	32	123	5	2	0	119	13	7
Biotecnologia	Bacharelado	Integral	21	182	15	8	20	179	11	17
Ciências Biológicas	Bacharelado	Integral	20	175	5	5	16	181	23	17
Ciências Biológicas	Licenciatura	Noturno	26	207	5	0	17	199	15	0
Ciências Biológicas	Licenciatura	Integral	20	169	15	11	10	161	22	49
Enfermagem	Bacharelado	Integral	0	16	16	0	0	44	44	0
Enfermagem	Licenciatura	Integral	0	16	16	0	0	44	44	0
Enfermagem	Licenciatura ou Bacharelado	Integral	58	382	0	7	31	354	0	38
Engenharia Ambiental	Bacharelado	Integral	47	429	16	9	41	445	41	27
Medicina	Bacharelado	Integral	66	568	44	2	61	586	36	1
Medicina Veterinária	Bacharelado	Integral	48	469	5	2	41	503	51	12
Nutrição	Bacharelado	Integral	35	320	15	8	31	332	35	21
Odontologia	Bacharelado	Integral	55	423	4	5	42	454	74	8
Psicologia	Bacharelado	Integral	54	471	23	9	40	476	78	9
Zootecnia	Bacharelado	Integral	41	367	3	10	40	389	30	33
<b>Total – Campus Umuarama</b>			580	4852	213	86	434	5014	568	251

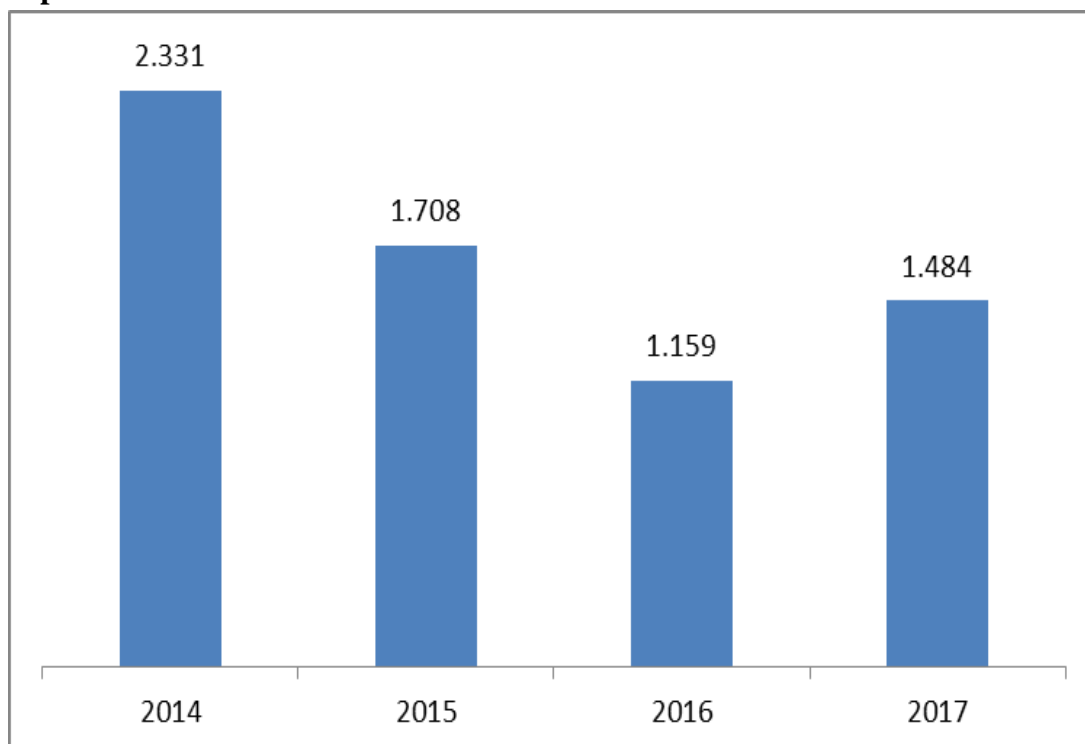
Fonte: Censo da Educação Superior

### Matriculados



Fonte: Censo da Educação Superior

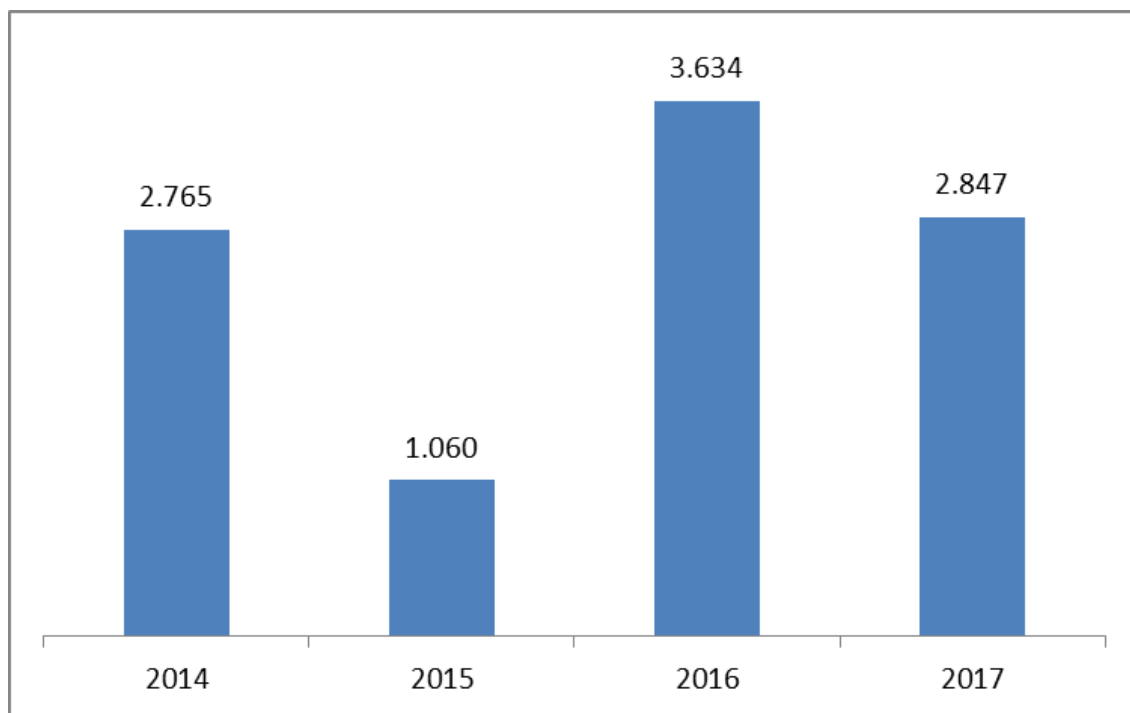
### Diplomados



Fonte: Diretoria de Controle Acadêmico



## Evadidos<sup>12</sup>



Fonte: Censo da Educação Superior

### 8.3. Programas de Bolsas e Licenciatura Internacional

#### 8.3.1. Programa Institucional de Bolsa de Iniciação à Docência – Pibid

Programa Institucional de Bolsa de Iniciação à Docência – Pibid
<p>O <i>Programa Institucional de Bolsa de Iniciação à Docência – Pibid/Capes</i> oferece bolsas de iniciação à docência aos estudantes dos cursos de licenciatura da UFU desde 2008, para que eles atuem em projetos voltados para uma formação docente de qualidade. O objetivo é qualificar professores para a escola básica brasileira por meio da construção de um vínculo maior e mais bem estruturado entre os futuros professores e as escolas da rede pública do ensino básico. Com essa iniciativa, o Pibid faz uma articulação entre a educação superior (por meio das licenciaturas) e as escolas do sistema público de ensino.</p> <p>Participam do Pibid todos os cursos de licenciatura presenciais da UFU nos <i>campi</i> de Uberlândia e de Ituiutaba com um ou mais projetos/subprojetos:</p>
1. Artes Visuais – Campus Santa Mônica
2. Biologia – Campus Pontal
3. Biologia – Campus Umuarama
4. Ciências – Campus Umuarama

<sup>12</sup> As evasões somam os casos de alunos desvinculados e transferidos para outro curso da mesma IES constantes no Censo da Educação Superior.

<b>Programa Institucional de Bolsa de Iniciação à Docência – Pibid</b>	
5.	Ciências – Campus Pontal
6.	Educação Física – Campus Educa (dois subprojetos)
7.	Filosofia – Campus Santa Mônica
8.	Física – Campus Santa Mônica
9.	Física – Campus Pontal
10.	Geografia – Campus Santa Mônica
11.	Geografia – Campus Pontal
12.	História e Cultura Afro-Brasileira – Campus Santa Mônica
13.	História – Campus Santa Mônica
14.	História – Campus Pontal
15.	Interdisciplinar (Diversidade Cultural) – Campus Pontal
16.	Interdisciplinar (Educação Popular – Campo) – Campi Uberlândia
17.	Interdisciplinar (Educação Popular – EJA) – Campi Uberlândia
18.	Interdisciplinar (Educação Popular) – Campus Pontal
19.	Letras/Português – Campus Santa Mônica (dois subprojetos)
20.	Letras Línguas Estrangeiras (Francês e Espanhol) – Campus Santa Mônica
21.	Letras/Inglês – Campus Santa Mônica
22.	Matemática – Campus Santa Mônica
23.	Matemática – Campus Pontal
24.	Música – Campus Santa Mônica
25.	Pedagogia – Campus Santa Mônica (dois subprojetos)
26.	Pedagogia – Campus Pontal (quatro subprojetos)
27.	Química – Campus Santa Mônica
28.	Química – Campus Pontal
29.	Sociologia – Campus Santa Mônica
30.	Teatro – Campus Santa Mônica
Além dos projetos ligados aos cursos, o Pibid/UFU desenvolve projetos interdisciplinares e temáticos como, por exemplo, o Projeto de História e Cultura Afro-brasileira, Projetos de Educação Popular e de Diversidade Cultural, os quais recebem alunos – bolsistas de iniciação à docência – oriundos dos diversos cursos de licenciatura da UFU.	
Valor da bolsa 2017: R\$ 400,00	

Fonte: Diretoria de Ensino

## Bolsistas e colaboradores do Pibid

	2014		2015		2016		2017	
Descrição	Bolsis-tas	Colab.	Bolsis-tas	Colab.	Bolsis-tas	Colab.	Bolsis-tas	Colab.
Coordenadores de gestão pedagógica	4	0	4	0	1	1	1	1
Coordenadores institucionais	1	0	1	0	1	0	1	0
Bolsistas de supervisão	125	0	116	0	111	0	112	0
Bolsistas de coordenação de área	59	0	56	12	55	5	55	5
Bolsistas de iniciação à docência	972	0	791	0	757	0	757	0
Escolas	37	0	60	0	47	0	40	0

Fonte: Diretoria de Ensino

### 8.3.2. Programa de Licenciatura Internacional – PLI

Programa de Licenciatura Internacional – PLI
<p>O <i>Programa de Licenciatura Internacional – PLI</i> consiste numa iniciativa de oportunizar o enriquecimento cultural e profissional aos licenciandos da UFU por meio do intercâmbio entre sujeitos de diferentes localidades e nacionalidades, especificamente nas Universidades de Coimbra – UC e na Universidade Técnica de Lisboa, ambas em Portugal.</p> <p>O PLI tem também como objetivos específicos: propiciar aos licenciandos uma formação diferenciada, de maneira que eles aprendam, desde sua formação inicial, a lidar com a diversidade sociocultural e com uma educação mais ampla; aperfeiçoar o ensino na Educação Básica e a qualidade na formação inicial de professores; ampliar a formação de docentes para o ensino básico no contexto nacional; e, por fim, apoiar a formulação e implementação de novas diretrizes curriculares para a formação de professores, com ênfase no Ensino Fundamental e no Ensino Médio.</p>
Bolsa no exterior: € 870,00 / mês (referente ao período autorizado na concessão dos estudantes brasileiros em Portugal).
Auxílio instalação: € 110,00 / mês
Seguro saúde: € 7,00 / mês

<b>Programa de Licenciatura Internacional – PLI</b>
Auxílio deslocamento 2016: 2 (duas) cotas de US\$ 1.706,00, uma no início da bolsa e outra no final.
Auxílio deslocamento 2017: a CAPES é responsável pela emissão das passagens.

Fonte: Diretoria de Ensino

<b>PLI</b>	<b>2014</b>	<b>2015<sup>13</sup></b>	<b>2016</b>	<b>2017</b>
Bolsistas	7	-	3	3
Docentes	3	-	-	-

Fonte: Diretoria de Ensino

---

<sup>13</sup> Em 2015, não houve a concessão de bolsas no Programa de Licenciatura Internacional.

## 9. Pós-Graduação

O ensino de pós-graduação na UFU é destinado aos indivíduos que já possuem diploma de graduação e desejam se aprofundar em determinada área de conhecimento. Esse aprofundamento pode se dar sob a forma de aprimoramento para o exercício de determinada profissão, para o desenvolvimento de habilidades e novos conhecimentos para o exercício profissional, para a capacitação docente e de difusão do conhecimento; para a formação e desenvolvimento de pesquisas e avanços no conhecimento estabelecido. Assim, seguindo essa ordem, a pós-graduação na UFU é oferecida sob a forma de pós-graduação *lato sensu* (cursos de especialização) e de pós-graduação *stricto sensu* (Mestrado Acadêmico, Mestrado Profissional e Doutorado). A Pós-Graduação vem sendo marcada pela expansão qualificada de novos cursos que têm por finalidade formar profissionais competentes para a área empresarial, acadêmica e científica.

### 9.1. Especialização

Curso	Unidade acadêmica	Mensalidade	Candidatos/vaga	Matriculados
Especialização em Mídias na Educação (EAD)	FACED	Gratuito	2,7	178
Especialização em Educação de Jovens e Adultos para a Juventude (Turma II)	FACED	Gratuito	0,93	78
Especialização Docência no Ensino Médio: Diversidade, Inclusão e EJA	FACED	Gratuito	1,2	56
Especialização Português Língua Estrangeira e Cultura Brasileira	ILEEL	Gratuito	0,9	18
Especialização Educação Física Escolar	FAEFI	Gratuito	1,75	33
Especialização Inclusão da Diversidade no Espaço Escolar	PONTAL	Gratuito	2	60
MBA em Gestão Empresarial (Turma XIX)	FAGEN	R\$ 585,00	1,43	44
MBA em Marketing (Turma VII)	FAGEN	R\$ 585,00	1,77	19
MBA em Finanças e Estratégias Empresariais (Turma XVI)	FAGEN	R\$ 585,00	1,91	44
MBA em Gerenciamento de Projetos (Turma V)	FAGEN	R\$ 585,00	1,5	25
MBA em Gestão Estratégica de Pessoas (Turma X)	FAGEN	R\$ 585,00	1,05	20
MBA em Gestão da Cadeia de Suprimentos	FAGEN	R\$ 585,00	1,41	19

Fonte: Diretoria de Pós-Graduação

## 9.2. Mestrado

Nome do curso	Tipo (M – Mestrado; MP – Mestrado Profissional)	Conceito CAPES (1 a 7)	Matriculados 2017/1	Matriculados 2017/2	Qtde de linhas de pesquisa	Relação candidato X vaga	Docentes efetivos	Bolsas capes	Bolsas fapemig 2017	Titulados
Administração	M	4	51	43	2	2,41	18	5	2	12
Agronomia	M	5	63	61	4	1,96	24	22	3	26
Arquitetura e Urbanismo	M	3	20	26	2	2,25	16	4	2	10
Artes	M	2	19	19	2	1,83	15	8	2	13
Artes Cênicas	M	3	24	24	2	1,66	17	2	2	0
Biocombustíveis <sup>14</sup>	M	4	9	10	2	1,51	10	0	2	4
Biologia Celular Estrutural Aplicadas	M	3	5	6	5	0,7	21	14	2	10
Biologia Vegetal	M	4	12	12	2	1,15	20	9	2	8
Biotecnologia	M	3	12	12	3	4	12	2	2	0
Ciência da Computação	M	4	40	38	4	1,22	35	15	2	19
Ciências Contábeis	M	4	34	23	2	4,25	17	4	2	17
Ciências da Saúde	M	5	93	93	3	1,76	45	11	2	53
Ciências Sociais	M	3	37	49	4	3,83	14	7	2	1
Ciências Veterinárias	M	4	42	42	6	1	33	18	2	31
Direito Público	M	3	29	29	2	19,28	21	7	2	12
Ecologia e Conservação de Recursos Naturais	M	5	34	34	6	2,62	24	-	4	18
Economia	M	4	26	22	4	7,47	17	16	2	16
Educação	M	4	127	109	5	11,13	67	24	3	46

<sup>14</sup> Associado com a UFVJM (Universidade Federal dos Vales do Jequitinhonha e Mucuri)

Nome do curso	Tipo (M – Mestrado; MP – Mestrado Profissional)	Conceito CAPES (1 a 7)	Matriculados 2017/1	Matriculados 2017/2	Qtde de linhas de pesquisa	Relação candidato X vaga	Docentes efetivos	Bolsas capes	Bolsas fapemig 2017	Titulados
Engenharia Biomédica	M	4	11	11	3	0,9583	12	4	2	9
Engenharia Civil	M	3	64	55	4	15	14	15	2	27
Engenharia de Alimentos	M	3	11	11	2	5,63	11	2	2	0
Engenharia Elétrica	M	5	80	94	11	2,85	25	28	3	19
Engenharia Mecânica	M	7	57	71	7	4,33	30	-	5	27
Engenharia Química	M	6	58	52	5	4,15	18	19	3	26
Estudos Linguísticos	M	5	35	34	3	1,2	30	10	2	24
Estudos Literários (Letras)	M	4	50	34	3	0,81	21	11	2	25
Filosofia	M	4	36	33	3	1,15	15	11	2	6
Física	M	5	16	14	3	1,81	20	12	3	7
Fisioterapia <sup>15</sup>	M	3	14	15	2	0,95	6	2	0	0
Genética e Bioquímica	M	4	24	9	3	1,1	35	9	3	14
Geografia - FACIP	M	3	21	24	2	1,94	17	2	2	14
Geografia - IGUFU	M	5	119	98	4	2,5	27	15	3	56
História	M	3	39	38	4	1,05	38	16	2	26
Imunologia e Parasitologia Aplicadas	M	6	22	22	4	1,44	22	-	4	14
Matemática	M	4	16	15	3	1,95	12	12	2	9
Multicentrico em Química de Minas Gerais <sup>16</sup>	M	4	0	0	16	0	2	0	0	0

<sup>15</sup> Associado com a UFTM (Universidade Federal do Triângulo Mineiro)

<sup>16</sup> Associado com a UFJF (Universidade Federal de Juiz de Fora)

Nome do curso	Tipo (M – Mestrado; MP – Mestrado Profissional)	Conceito CAPES (1 a 7)	Matriculados 2017/1	Matriculados 2017/2	Qtde de linhas de pesquisa	Relação candidato X vaga	Docentes efetivos	Bolsas capes	Bolsas fapemig 2017	Titulados
Música	M	3	19	18	2	0,76	11	2	2	7
Odontologia	M	6	67	46	6	2,44	27	12	3	20
Psicologia	M	4	81	66	4	2,93	20	10	2	31
Qualidade Ambiental	M	3	46	46	2	5,9	24	4	2	18
Química	M	5	48	38	10	0,75	35	22	3	24
Relações Internacionais	M	3	28	21	2	2,53	12	2	2	12
Ciências da Saúde	MP	3	19	19	3	1,65	29	0	0	7
Ensino de Ciências e Matemática	MP	4	49	54	2	2,35	25	0	0	14
Gestão Organizacional	MP	3	31	53	2	2,55	18	0	0	15
ProfArtes <sup>17</sup>	MP	4	19	19	2	0	18	0	0	1
ProfLetras <sup>18</sup>	MP	4	35	32	2	7,8	10	0	0	2
Saúde Ambiental e Saúde do Trabalhador	MP	3	59	58	2	3,7	19	0	0	32
Saúde Coletiva <sup>19</sup>	MP	3	0	0	7	0	5	0	0	0
Tecnologia, Comunicação e Educação	MP	4	62	40	2	4,72	19	0	0	29

Fonte: Unidades Acadêmicas/Diretoria de Pós-Graduação

<sup>17</sup> Associado com a UDESC (Universidade do Estado de Santa Catarina)

<sup>18</sup> Associado com a UFRN (Universidade Federal do Rio Grande do Norte)

<sup>19</sup> Associado com a ABRASCO (Associação Brasileira de Saúde Coletiva)



### 9.3. Doutorado<sup>20</sup>

Nome do curso	Conceito CAPES (1 a 7)	Matriculados 2017/1	Matriculados 2017/2	Qtde. de linhas de pesquisa	Relação candidato versus vagas	Docentes efetivos	Bolsas CAPES	Bolsas FAPEM IG	Titulados
Agronomia	5	67	67	4	1,78	24	15	3	10
Biocombustíveis <sup>21</sup>	4	4	4	1	0,57	10	5	0	2
Ciência da Computação	4	52	54	2	0,61	35	8	2	13
Ciências Contábeis	4	18	18	4	3,7	17	4	2	0
Ciências da Saúde	5	72	72	3	2,13	45	9	2	19
Ciências Veterinárias	4	62	62	6	1	33	10	2	24
Ecologia e Conservação de Recursos Naturais	5	29	28	6	5,33	24	-	4	8
Economia	4	33	29	4	5	17	12	2	7
Educação	4	176	161	5	5,9	67	15	3	26
Engenharia Elétrica	5	130	141	11	2,07	25	33	3	17
Engenharia Mecânica	7	118	132	7	1,1	30	-	5	20
Engenharia Química	6	55	56	5	1	18	27	3	11
Estudos Letrários (Letras)	4	63	63	3	2,13	21	4	2	0
Estudos Linguísticos	5	55	56	3	1,11	30	8	2	14
Física	5	20	19	3	1,66	20	11	3	4
Genética e Bioquímica	4	54	12	4	1,43	35	26	3	13
Geografia - IGUFU	5	78	86	3	2,5	27	15	3	15
História	2	86	84	4	1,48	38	11	2	15

<sup>20</sup> Não foram contabilizadas as bolsas CNPq e outras.

<sup>21</sup> Associado com a UFVJM (Universidade Federal dos Vales do Jequitinhonha e Mucuri)

Nome do curso	Conceito CAPES (1 a 7)	Matriculados 2017/1	Matriculados 2017/2	Qtde. de linhas de pesquisa	Relação candidato versus vagas	Docentes efetivos	Bolsas CAPES	Bolsas FAPEM IG	Titulados
Imunologia e Parasitologia Aplicadas	6	44	42	4	1,67	22	-	4	12
Multicentrico em Química de Minas Gerais <sup>22</sup>	4	0	0	16	0	2	0	0	0
Odontologia	6	60	57	6	1,38	27	12	3	6
Odontologia <sup>23</sup>	4	0	0	3	0	0	0	0	0
Química	5	61	54	10	1,1	35	24	2	17

Fonte: Unidades acadêmicas / Diretoria de Pós-Graduação

---

<sup>22</sup> Associado com a UFJF (Universidade Federal de Juiz de Fora)

<sup>23</sup> Associado com a CEUMA (Universidade Ceuma)

## 10. Pesquisa

A produção de conhecimento por meio da pesquisa é a marca registrada das Instituições Federais de Ensino Superior no Brasil. Sendo assim, a produção científica do país é feita eminentemente por essas instituições. Com a UFU não poderia ser diferente. Com a qualificação técnica e teórica do seu quadro de pessoal, aliada à importância da UFU no cenário regional e à qualidade de seu corpo discente, sua produção científica torna-se destaque em Minas Gerais, com referências nacionais e internacionais. Além disso, a instituição também trabalha para incrementar esse perfil por meio do incentivo à qualificação e à formação de novos pesquisadores, com uma sólida oferta de cursos de graduação e pós-graduação de qualidade aliada a programas de pesquisa para os docentes e discentes por intermédio de bolsas direcionadas.

### 10.1.1. Produção intelectual - Histórico

<b>Tipo de produção</b>	<b>2017</b>	<b>Total</b>
Artigo publicado em periódico científico especializado nacional com corpo editorial	799	3.777
Artigo publicado em periódico científico especializado estrangeiro com corpo editorial	645	3.254
Artigo de divulgação científica, tecnológica e artística publicado em periódico com corpo editorial	44	168
Trabalho completo publicado em anais de evento científico nacional	1.049	5.592
Trabalho completo publicado em anais de evento científico internacional	507	2.548
Publicação de livro com selo de editora com corpo editorial	127	512
Publicação de capítulo de livro com selo de editora com corpo editorial	415	1.643
<b>Total</b>	<b>3.586</b>	<b>17.494</b>

Fonte: Unidades Acadêmicas

### 10.1.2. Produção intelectual por unidade acadêmica

Unidade acadêmica	Artigo publicado em periódico científico especializado nacional com corpo editorial	Artigo publicado em periódico científico especializado estrangeiro com corpo editorial	Artigo de divulgação científica, tecnológica e artística publicado em periódico com corpo editorial	Trabalho apresentado em evento científico ou publicação de resumo (nacional)	Trabalho apresentado em evento científico ou publicação de resumo (internacional)	Trabalho completo publicado em anais de evento científico nacional	Trabalho completo publicado em anais de evento científico internacional
Faculdade de Arquitetura e Urbanismo e Design	4	0	0	3	3	2	0
Faculdade de Ciências Contábeis	36	1	0	2	0	11	1
Faculdade de Ciências Integradas do Pontal	37	11	2	44	12	59	20
Faculdade de Computação	4	5	0	7	1	3	0
Faculdade de Direito	7	8	0	7	3	4	2
Faculdade de Educação	9	0	0	60	2	9	5
Faculdade de Educação Física	18	15	0	36	3	5	2
Faculdade de Engenharia Química	4	3	0	12	0	0	0
Faculdade de Engenharia Civil	10	3	0	5	0	6	2
Faculdade de Engenharia Elétrica	1	3	0	5	0	48	0
Faculdade de Gestão e Negócios	19	17	0	25	1	100	5
Faculdade de Matemática	9	13	0	23	0	11	0
Faculdade de Medicina	13	15	0	78	17	10	0
Faculdade de Medicina Veterinária	11	8	0	38	14	7	0
Faculdade de Odontologia	4	3	0	12	0	0	0
Instituto de Artes	4	3	0	24	7	10	5
Instituto de Biologia	6	0	0	4	1	3	0
Instituto de Biotecnologia	0	0	0	6	8	0	0
Instituto de Ciências Agrárias	11	7	1	44	0	0	0

Unidade acadêmica	Artigo publicado em periódico científico especializado nacional com corpo editorial	Artigo publicado em periódico científico especializado estrangeiro com corpo editorial	Artigo de divulgação científica, tecnológica e artística publicado em periódico com corpo editorial	Trabalho apresentado em evento científico ou publicação de resumo (nacional)	Trabalho apresentado em evento científico ou publicação de resumo (internacional)	Trabalho completo publicado em anais de evento científico nacional	Trabalho completo publicado em anais de evento científico internacional
Instituto de Ciências Biomédicas	7	5	0	20	7	2	0
Instituto de Ciências Sociais	6	0	0	4	1	3	0
Instituto de Economia e Relações Internacionais	7	9	0	4	4	6	2
Instituto de Filosofia	5	0	0	17	2	0	0
Instituto de Física	5	0	0	3	0	0	0
Instituto de Geografia	12	2	0	5	3	4	2
Instituto de História	2	1	0	0	1	1	0
Instituto de Letras e Linguística	21	1	0	0	0	3	2
Instituto de Psicologia	8	0	2	65	6	11	3
Instituto de Química	5	9	0	58	4	0	0

Fonte: Unidades acadêmicas

Unidade acadêmica	Desenvolvimento ou geração de trabalhos (produtos e processos) com patente obtida	Publicação de livro com selo de editora com corpo editorial, limitado a um livro/docente/ano	Publicação de capítulo de livro com selo de editora com corpo editorial	Filme, vídeo ou audiovisual de divulgação científica realizado	Filme, vídeo ou audiovisual artístico realizado (exclusivo para a área de artes)	Participação em exposições ou apresentações artísticas (exclusivo para a área de artes)	Palestra/Conferência proferida em evento científico internacional	Palestra/Conferência proferida em evento científico nacional
Faculdade de Arquitetura e Urbanismo e Design	4	1	4	0	0	0	1	1

Unidade acadêmica	Desenvolvimento ou geração de trabalhos (produtos e processos) com patente obtida	Publicação de livro com selo de editora com corpo editorial, limitado a um livro/docente/ano	Publicação de capítulo de livro com selo de editora com corpo editorial	Filme, vídeo ou audiovisual de divulgação científica realizado	Filme, vídeo ou audiovisual artístico realizado (exclusivo para a área de artes)	Participação em exposições ou apresentações artísticas (exclusivo para a área de artes)	Palestra/Conferência proferida em evento científico internacional	Palestra/Conferência proferida em evento científico nacional
Faculdade de Ciências Contábeis	0	0	0	0	0	0	0	0
Faculdade de Ciências Integradas do Pontal	1	1	20	1	0	0	1	8
Faculdade de Computação	0	1	2	0	0	0	0	5
Faculdade de Direito	0	1	2	0	0	0	0	5
Faculdade de Educação	0	1	11	0	0	0	0	3
Faculdade de Educação Física	0	1	5	0	0	0	0	9
Faculdade de Engenharia Química	0	0	0	0	0	0	0	0
Faculdade de Engenharia Civil	0	0	0	0	0	0	0	2
Faculdade de Engenharia Elétrica	0	0	0	0	0	0	0	0
Faculdade de Gestão e Negócios	0	3	5	0	0	0	0	0
Faculdade de Matemática	0	0	0	0	0	0	3	1
Faculdade de Medicina	1	0	1	1	0	0	1	26
Faculdade de Medicina Veterinária	0	0	12	0	0	0	0	17
Faculdade de Odontologia	0	0	0	0	0	0	0	0
Instituto de Artes	0	1	3	0	1	90	0	0
Instituto de Biologia	0	1	4	0	0	0	0	0
Instituto de Biotecnologia	0	0	0	0	0	0	0	1
Instituto de Ciências Agrárias	0	0	0	1	0	0	0	1
Instituto de Ciências Biomédicas	0	0	1	0	0	0	0	3
Instituto de Ciências Sociais	0	1	4	0	0	0	0	0

Unidade acadêmica	Desenvolvimento ou geração de trabalhos (produtos e processos) com patente obtida	Publicação de livro com selo de editora com corpo editorial, limitado a um livro/docente/ano	Publicação de capítulo de livro com selo de editora com corpo editorial	Filme, vídeo ou audiovisual de divulgação científica realizado	Filme, vídeo ou audiovisual artístico realizado (exclusivo para a área de artes)	Participação em exposições ou apresentações artísticas (exclusivo para a área de artes)	Palestra/Conferência proferida em evento científico internacional	Palestra/Conferência proferida em evento científico nacional
Instituto de Economia e Relações Internacionais	0	0	3	1	0	0	0	7
Instituto de Filosofia	0	1	2	0	0	0	0	0
Instituto de Física	0	0	0	0	0	0	0	0
Instituto de Geografia	0	1	2	0	0	0	0	0
Instituto de História	0	2	5	0	0	0	0	0
Instituto de Letras e Linguística	0	1	9	0	0	0	0	0
Instituto de Psicologia	0	2	4	0	0	0	4	3
Instituto de Química	0	0	2	0	0	0	0	0

Fonte: Unidades acadêmicas

### 10.1.3. Bolsas e Programas de Pesquisa

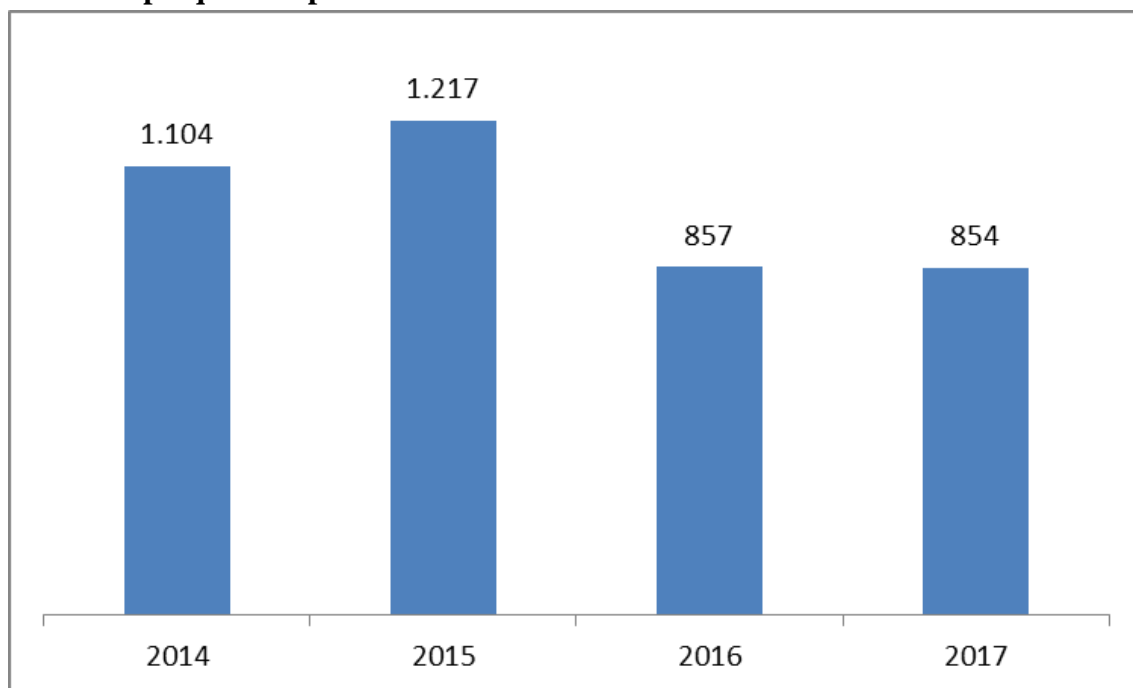
Bolsas e Programas de Pesquisa	Financiador	Perfil	Tempo de Concessão	Valor da Bolsa	Bolsas disponibilizadas - 2016	Bolsas disponibilizadas - 2017
Programa Institucional de Bolsas de Iniciação em Desenvolvimento Tecnológico e Inovação (PIBIT)	UFU/CNPq	Projetos que envolvam como foco a tecnologia e a inovação	Agosto/2016 a Julho/2017	R\$ 400,00	13	13
Programa Institucional de Bolsas de Iniciação em Desenvolvimento Tecnológico e Inovação (PIBIT)	CNPq/UFU	Projetos que envolvam como foco a tecnologia e a inovação	Agosto/2016 a Julho/2017	R\$ 400,00	25	25

Bolsas e Programas de Pesquisa	Financiador	Perfil	Tempo de Concessão	Valor da Bolsa	Bolsas disponibilizadas - 2016	Bolsas disponibilizadas - 2017
Programa Institucional de Bolsas de Iniciação Científica (PIBIC)	UFU/FAPEMIG	Aluno regulamente matriculado nos cursos de graduação da UFU e que efetivamente desenvolva pesquisa	Março/2016 a Fevereiro/2017	R\$ 400,00	145	145
Programa Institucional de Bolsas de Iniciação Científica (PIBIC)	FAPEMIG/UFU	Aluno regulamente matriculado nos cursos de graduação da UFU e que efetivamente desenvolva pesquisa	Março/2016 a Fevereiro/2017	R\$ 400,00	190	190
Programa Institucional de Bolsas de Iniciação Científica (PIBIC)	UFU/CNPq	Aluno regulamente matriculado nos cursos de graduação da UFU e que efetivamente desenvolva pesquisa	Agosto/2016 a Julho/2017	R\$ 400,00	150	145
Programa Institucional de Bolsas de Iniciação Científica (PIBIC)	CNPq/UFU	Aluno regulamente matriculado nos cursos de graduação da UFU e que efetivamente desenvolva pesquisa	Agosto/2016 a Julho/2017	R\$ 400,00	221	223
Programa Institucional de Apoio a Iniciação Científica (PIAIC) – Edital FAPEMIG/UFU	Sem Financiamento	Aluno regulamente matriculado nos cursos de graduação da UFU e que efetivamente desenvolva pesquisa	Março/2016 a Fevereiro/2017	S/BOLSA	226	308
Programa Institucional de Apoio a Iniciação Científica (PIAIC) – Edital CNPq/UFU	Sem Financiamento	Aluno regulamente matriculado nos cursos de graduação da UFU e que efetivamente desenvolva pesquisa	Agosto/2016 a Julho/2017	S/BOLSA	159	253
Programa Institucional de Apoio a Iniciação Científica(PIAICT)-Edital CNPq/UFU	Sem Financiamento		Agosto/2016 a Julho/2017	S/BOLSA		
Programa Institucional de Bolsas de Iniciação Científica (PIBIC-Júnior)	FAPEMIG/UFU	Alunos do ensino médio matriculados em escolas estaduais de Uberlândia	Março/2016 a Fevereiro/2017	R\$ 150,00	48	48
Programa Institucional de Bolsas de Iniciação Científica (PIBIC-Em-Ensino Médio)	CNPq/UFU	Alunos do ensino médio matriculados em escolas estaduais de Uberlândia	Agosto/2016 a Julho/2017	R\$ 100,00	65	65
<b>Quantidade total</b>					<b>857</b>	<b>854</b>

Fonte: Diretoria de Pesquisa



### Bolsas de pesquisa disponibilizadas



Fonte: Diretoria de Pesquisa

## 11. Inovação e transferência de tecnologia – Agência Intelecto

A Agência Intelecto é a Diretoria de Inovação e Transferência de Tecnologia da UFU, ligada à PROPP, que faz vias de Núcleo de Inovação Tecnológica (NIT), como definido na Lei de Inovação (Lei n. 10.973/2004), sendo “o núcleo ou órgão constituído por uma ou mais Instituições Científicas e Tecnológicas (ICT) com a finalidade de gerir sua política de inovação e propriedade intelectual”.

Descrição	2014	2015	2016	2017
Parceria empresa privada/UFU para pesquisa e desenvolvimento de inovação tecnológica	17	31	0	6
Parceria empresa privada/UFU para licenciamento de inovação tecnológica	3	3	0	1
Spin-off	9	7	8	6
Patentes	97	114	26	28
Marcas	10	11	1	1
Desenho Industrial	6	6	23	16
Indicação Geográfica	0	0	0	0
Programas de Computador	35	41	6	6
Cultivares	12	14	0	0
Criações de inventores independentes	0	0	0	0

Fonte: Diretoria de Inovação e Transferência de Tecnologia

## 12. Extensão

A extensão universitária é um processo educativo, cultural e científico, que se articula ao ensino e à pesquisa de forma indissociável e viabiliza a relação transformadora entre a universidade e a sociedade.

Nesse sentido, a Pró-Reitoria de Extensão e Cultura (PROEXC) constitui-se como espaço e meio propício para o diálogo, a articulação e a interação entre a universidade e a sociedade, contribuindo para o desenvolvimento regional e para a promoção das mudanças sociais, políticas, culturais e econômicas. Atua na produção, no incentivo e na veiculação das múltiplas dimensões culturais para a comunidade universitária e a sociedade. Por meio da extensão, a universidade leva até a comunidade os conhecimentos que desenvolve, socializando-os e democratizando-os. Assim, a ação extensionista, como um processo multi e interdisciplinar vinculado à formação profissional do cidadão, tem implementado processos com o objetivo de propor,

sistematizar, formular, atender e concretizar demanda de interesse social. A ação extensionista é realizada em conjunto com os diversos segmentos ou movimentos organizados da sociedade civil, agentes políticos e/ou setor produtivo nas dimensões de comunicação, cultura, direitos humanos e justiça, educação, meio ambiente, saúde, tecnologia e produção e trabalho, com a perspectiva prioritária de contribuir com a conquista e o acesso aos direitos humanos por parte da população e com a efetivação de um projeto de nação justo, participativo, democrático e inclusivo.

### 12.1. Atividades de Extensão

Atividade	Quantidade			
	2014	2015	2016	2017
Projeto	283	307	387	354
Programa	23	32	31	37
Curso	125	155	180	205
Evento	229	376	410	479
Publicação	8	5	4	6
Prestação de serviços	13	12	10	25
<b>Total</b>	<b>681</b>	<b>887</b>	<b>1.022</b>	<b>1.106</b>

Fonte: Diretoria de Extensão

## 12.2. Eventos por área temática e modalidade

	2016									2017								
	Número Total de Eventos									Número Total de Eventos								
	Congresso	Seminário	Ciclo de Debates	Exposição	Espetáculo	Evento Esportivo	Festival	Outros	Total de Eventos	Congresso	Seminário	Ciclo de Debates	Exposição	Espetáculo	Evento Esportivo	Festival	Outros	Total de Eventos
Comunicação	0	1	1	1	0	0	0	3	6	0	5	3	1	1	0	0	5	15
Cultura	1	5	4	4	21	0	2	24	61	4	7	7	0	11	0	2	48	79
Direitos Humanos e Justiça	3	4	13	1	0	0	0	12	33	2	9	8	2	0	0	0	9	30
Educação	6	30	25	1	1	1	0	67	131	12	30	24	5	1	3	1	62	138
Meio Ambiente	0	4	6	0	0	0	0	13	23	3	11	5	2	0	0	0	11	32
Saúde	2	30	7	2	0	0	0	47	88	3	25	14	1	0	1	0	42	86
Tecnologia e Produção	3	12	5	0	0	0	0	29	49	5	9	6	3	0	0	0	35	58
Trabalho	0	7	2	1	1	0	0	8	19	0	9	6	5	0	0	0	21	41
<b>Total</b>	<b>15</b>	<b>93</b>	<b>63</b>	<b>10</b>	<b>23</b>	<b>1</b>	<b>2</b>	<b>203</b>	<b>410</b>	<b>29</b>	<b>105</b>	<b>73</b>	<b>19</b>	<b>13</b>	<b>4</b>	<b>3</b>	<b>133</b>	<b>479</b>

Fonte: Diretoria de Extensão

## Bolsistas de Extensão<sup>24</sup>

Atividades	2014		2015		2016		2017	
	Valor da Bolsa	Tempo de Concessão	Valor da Bolsa	Tempo de Concessão	Valor da Bolsa	Tempo de Concessão	Valor da Bolsa	Tempo de Concessão
<b>Discentes bolsistas de extensão</b>	R\$ 400,00 mensais	Bolsa renovável a cada seis meses - tempo máximo 2 anos	R\$ 400,00 mensais	Bolsa renovável a cada seis meses - tempo máximo 2 anos	R\$ 400,00 mensais	Bolsa renovável a cada seis meses - tempo máximo 2 anos	R\$ 400,00 mensais	Bolsa renovável a cada seis meses - tempo máximo 2 anos

<sup>24</sup> Alguns discentes podem atuar como bolsistas em um projeto de extensão e voluntário em outro, podendo assim estar contabilizado nas duas modalidades. O cadastro dos voluntários pelos coordenadores das ações de extensão foi incentivado pela PROEX no ano de 2014, por isso vimos um aumento significativo de 732% no quantitativo de voluntários em extensão.

### Número de cursos<sup>25</sup> desenvolvidos por área de conhecimento

Áreas de Conhecimento	2017							
	Total de Cursos	Total de Carga Horária	Concluintes	Ministrantes				
				da IES			Externos	Total de Ministrantes
				Docentes	Técnicos	Estudantes		
Ciências Exatas e da Terra	19	375	667	27	0	38	0	65
Ciências Agrárias	7	135	440	13	1	49	4	67
Ciências Biológicas	4	35	270	3	1	26	3	33
Ciências da Saúde	44	884	3843	50	47	78	63	238
Ciências Humanas	30	705	1425	36	3	84	33	156
Ciências Sociais Aplicadas	15	231	526	30	1	16	4	51
Engenharia / Tecnologia	11	214	235	14	3	11	3	31
Linguística, Letras e Artes	25	490	854	24	8	46	1	79
<b>Total até 30 horas</b>	<b>155</b>	<b>3069</b>	<b>8260</b>	<b>197</b>	<b>64</b>	<b>348</b>	<b>111</b>	<b>720</b>
Ciências Exatas e da Terra	1	45	0	1	0	0	6	7
Ciências Agrárias	0	0	0	0	0	0	0	0
Ciências Biológicas	0	0	0	0	0	0	0	0
Ciências da Saúde	2	68	0	2	0	3	4	9
Ciências Humanas	5	682	0	14	2	1	3	20
Ciências Sociais Aplicadas	23	11040	0	23	0	0	0	23
Engenharia / Tecnologia	1	32	0	2	0	3	0	5
Linguística, Letras e Artes	18	888	0	38	6	67	15	126
<b>Total acima de 30 horas</b>	<b>50</b>	<b>12755</b>	<b>0</b>	<b>80</b>	<b>8</b>	<b>74</b>	<b>28</b>	<b>190</b>
<b>Total Geral</b>	<b>205</b>	<b>15824</b>	<b>8260</b>	<b>277</b>	<b>72</b>	<b>422</b>	<b>139</b>	<b>910</b>

Fonte: Diretoria de Extensão

<sup>25</sup> Conjunto articulado de ações pedagógicas, de caráter teórico ou prático, planejadas e organizadas de modo sistemático, com carga horária mínima de oito horas e processo de avaliação formal. Atividades com menos de oito horas devem ser classificadas como evento. A prestação de serviço realizada como curso deve ser registrada como curso. Curso presencial exige a presença do aluno durante toda a oferta da carga horária.

## Principais Projetos de Extensão em 2017

<b>Rede Nacional de Formação de Professores da Educação Básica</b>
A Rede UFU de Formação Inicial e Continuada de professores da Educação Básica da Rede Pública integra a Rede Nacional de Formação Inicial e continuada de Professores da Educação Básica da Rede Pública – RENAFOR do Ministério da Educação. Em 2016 a UFU ofertou 23 cursos de formação continuada em nível de extensão, aperfeiçoamento e especialização, nas modalidades a distância e presencial. Esse programa é coordenado na UFU por meio do Comitê Gestor Institucional Local, em um trabalho conjunto das Pró-Reitorias de Extensão, Cultura e Assuntos Estudantis; de Graduação e de Pesquisa e Pós-Graduação. A oferta e execução dos cursos se dá por meio da parceria com as Unidades Acadêmicas da UFU.
Ano de realização: 2017
<b>Edital 90 - Programa de Formação Continuada de Profissionais da Educação Básica da Rede Pública</b>
O Programa de Formação Continuada de Profissionais da Educação Básica é uma ação da Universidade Federal de Uberlândia, por meio de sua Pró-reitoria de Extensão e Cultura, em parceria com a REDE UFU de Formação Continuada e Unidades Acadêmicas que se dedicam à formação de profissionais da educação. Esse programa também é uma parceria do Ministério da Educação, a partir das Secretarias de Educação Básica (SEB) e Secretaria de Educação Continuada, Alfabetização, Diversidade e Inclusão (SECADI). Fundamentalmente, o mesmo visa contribuir com o processo contínuo e permanente de qualificação dos profissionais da educação com vistas à melhoria da qualidade da educação. O Programa de Formação Continuada atua nas áreas vinculadas às políticas públicas afirmativas ligadas à educação desde a educação infantil ao ensino médio.
Total de Projetos: 17
Ano de realização: 2017
<b>Pacto Nacional pela Alfabetização na Idade Certa</b>
O Pacto Nacional pela Alfabetização na Idade Certa é um compromisso formal assumido pelos governos federal, estadual e municipal, e assegurar que todas as crianças estejam alfabetizadas até os 08 anos de idade, ao final do 3º ano do ensino fundamental. Ao aderir o Pacto, os entes governamentais comprometem-se a:
I. Alfabetizar todas as crianças. II. Realizar avaliações anuais universais, aplicadas pelo Inep, junto aos concluintes do 3º ano do ensino fundamental. III. No caso dos estados, apoiar os municípios que tenham aderido às Ações do Pacto, para sua efetiva implementação.
A Universidade Federal de Uberlândia, após desenvolver as ações de formação previstas para o ano de 2016, propõe a continuidade das ações, promovendo reuniões formativas com os Secretários de Educação dos municípios envolvidos e da rede estadual na área das superintendências atendidas. Esse Projeto diz respeito à continuidade da formação, a ser desenvolvida de maio de 2017 a outubro de 2017.
Ano de realização: 2017
<b>Programa Institucional de Apoio à Cultura - PIAC-Docentes e Técnicos</b>
Apoiar o desenvolvimento de ações artísticas e culturais propostas por docentes e técnicos da UFU, integradas ao ensino, pesquisa e à extensão de modo indissociável, ampliando a atuação da universidade pública com as transformações sociais e o fortalecimento da cidadania.
Total de Projetos: 9
Ano de realização: 2017
<b>Programa Institucional de Apoio à Cultura Estudantil - PIAC ESTUDANTIL</b>

Apoiar o desenvolvimento de ações artísticas e culturais propostas por estudantes de graduação da UFU, integradas ao ensino, pesquisa e à extensão de modo indissociável, ampliando a atuação da universidade pública com as transformações sociais e o fortalecimento da cidadania.
Total de Projetos: 19
Ano de realização: 2017
<b>Programa de Difusão Cultural - ARTE NA PRAÇA</b>
O programa visa à ampliação e democratização do acesso à produção artística contemporânea e independente desenvolvida por grupos locais, regionais e nacionais, por meio da realização de shows musicais, apresentações cênicas e performáticas, além de exposições itinerantes realizadas na praça Sérgio Pacheco, em Uberlândia.
Total de Projetos: 2
Ano de realização: 2017
<b>Programa de Difusão Cultural - CORAL DA UFU</b>
O Coral da UFU é formado por estudantes, técnicos e professores da instituição, além de membros da comunidade em geral, e tem o objetivo de cultivar obras corais de diversos gêneros, estilos e épocas. O repertório é executado com depurada técnica vocal cantada e autenticidade dos estilos, sendo os trabalhos voltados para atingir elevado nível de expressão artística.
Total de Projetos: 35
Ano de realização: 2017
<b>Museu do Índio</b>
O Museu do Índio, criado em 1987, tem como missão colecionar, proteger, interpretar e difundir bens culturais indígenas, buscando o diálogo com a comunidade. O acervo é composto por cerca de 2.500 objetos das categorias cerâmica, plumária, trançados, armas, indumentária, artefatos mágicos e lúdicos.
Total de Projetos: 5
Ano de realização: 2017
<b>Programa Institucional de Apoio às Ações de Extensão - PROAEX</b>
Apoiar o desenvolvimento de ações que promovam o fortalecimento da extensão, ampliando a atuação da universidade com as transformações sociais em atendimento à Resolução n. 04/2009 do Conselho Universitário. Este edital visa estabelecer critérios e ampliar para toda a Universidade as oportunidades de solicitação de apoio às ações de extensão, com atendimento em fluxo contínuo, mediante objetivo, requisitos e critérios estabelecidos previamente.
Total de ações atendidas: 30
Ano de realização: 2017
<b>PROEXT 2015 e 2016</b>
O Programa de Extensão Universitária – PROEXT 2015 / 2016 abrange programas e projetos de extensão universitária, com ênfase na inclusão social, nas suas mais diversas dimensões, visando aprofundar ações políticas que venham fortalecer a institucionalização da extensão em âmbito nacional, estimulando o desenvolvimento de programas e projetos de extensão que contribuam para a implementação de políticas públicas. Os programas e projetos PROEXT/UFU inserem-se nesse contexto que potencializa e amplia os patamares de qualidade das ações propostas, projetando a natureza delas e a missão das instituições de ensino superior públicas. Dessa maneira, visam estimular o desenvolvimento social e o espírito crítico dos estudantes, bem como a atuação profissional pautada na cidadania e na função social da educação superior; contribuir para a melhoria da qualidade de educação brasileira por meio do contato direto dos estudantes com realidades concretas e da troca de saberes acadêmicos e populares. Em 2016, a UFU executou 12 ações do edital PROEXT/2015, e 8 ações do Edital PROEXT/2016.
Total de Projetos: 19
Ano de realização: 2017
<b>Programa Zape! Virtudes Empreendedoras</b>



Programa de educação voltado para o desenvolvimento de Virtudes Empreendedoras em jovens e adolescentes fundamentado em tomada de posição existencial quanto ao propósito e metas para a vida. Consiste em aplicação de aulas presenciais e virtuais divididas em módulos relacionados ao tema, utilizando material didático impresso e plataforma digital. Seus objetivos específicos são: I- Ofertar formação específica a jovens e adolescentes despertando suas habilidades para seu desenvolvimento cognitivo, social e econômico; II- Ofertar formação, inclusive em serviço, dos educadores e coordenadores do projeto enquanto participantes das ações de ensino; III- Ofertar formação de discentes da UFU enquanto estagiários, participando como orientadores e observadores do projeto; IV- Atender à comunidade de baixa renda domiciliada na região do bairro Shopping Park incentivando os moradores a despertar suas qualidades e virtudes para promoção de seu potencial empreendedor.
Ano de realização: 2017
<b>Edital 40 - Esporte E Lazer</b>
Projetos de extensão comunitária na área de Esporte e Lazer que atuarão junto à Liga Uberlandense de Futebol, na modalidade futebol de campo, e junto à Federação Mineira de Karatê – Polo Uberlândia, em todas as modalidades de artes marciais.
Total de Projetos: 6
Ano de realização: 2017
<b>Programa de Ações Formativas Integradas - Afin</b>
O acesso à Universidade pública, gratuita e de qualidade é um direito de todos os cidadãos brasileiros que concluíram a educação básica e tenham o desejo de ampliar sua formação por meio de cursos de graduação, fortalecendo sua condição de sujeito e sua formação profissional. Todavia, este direito insere-se no contexto de uma sociedade cujas condições socioeconômicas situam estes sujeitos de modo desigual quanto ao ingresso, como discente, à Universidade Pública. Nos últimos anos algumas ações têm sido adotadas nacionalmente no sentido de se avançar no alcance deste direito, ao mesmo tempo em que também tem apontado para garantir concorrência nacional das vagas ofertadas nos cursos de graduação das Universidades Federais. É no bojo do entendimento que temos acerca destas políticas, qual seja, que se trata de políticas que reafirmam e caminham no sentido de ampliar o acesso à Universidade, a Universidade Federal de Uberlândia – UFU, implanta o programa “Ações Formativas – ações efetivas de formação para ingresso em Universidades Federais por meio do ENEM”. O Programa Ações Formativas destina-se a alunos oriundos de escolas públicas regularmente matriculados em um dos três anos do ensino médio. O programa é composto por projetos desenvolvidos em Monte Carmelo, Patos de Minas e Uberlândia. Além de atividades de reforço de conteúdo do ensino médio, o programa contará com ações culturais formativas com intuito de reafirmação deste reforço.
Total de Projetos: 3
Ano de realização: 2017
<b>Centro de Incubação de Empreendimentos Populares Solidários da Universidade Federal de Uberlândia – Cieps/Ufu</b>
O Centro de Incubação de Empreendimentos Populares Solidários da Universidade Federal de Uberlândia – CIEPS/UFU tem como finalidade incubar empreendimentos populares organizados entre os segmentos da população de Uberlândia e região, em situação de vulnerabilidade socioeconômica, para viabilizar a geração de trabalho, renda e conquista de direitos sociais no contexto da política pública denominada Economia Solidária, baseada nos princípios da geração de trabalho e renda por meio da promoção do cooperativismo, da autogestão e da solidariedade.
Ano de realização: 2017
<b>Programa Dist - Shopping Park</b>

<p>O Projeto “Desenvolvimento Integrado e Sustentável do Território – DIST- No desenvolvimento do território, a construção da cidadania: ações para o desenvolvimento integrado e sustentável do território Shopping Park, Uberlândia, Minas Gerais” visa promover o desenvolvimento integrado e sustentável do território do referido bairro, situado na zona sul do município mineiro, e dos sujeitos que compõem estes empreendimentos habitacionais populares subsidiados pelo Programa “Minha Casa, Minha Vida”, do Governo Federal, a partir de ações que promovam a autonomia do sujeito e a sustentabilidade em todas as suas dimensões do território. Objetiva-se também, a partir da identificação de necessidades e insuficiências, a elaboração - em conjunto com a comunidade – de um documento direcionado ao Estado, com vistas a contribuir para a conformação e fomentação de políticas públicas orientadas pela práxis estabelecida, no sentido de promoção da melhoria da qualidade de vida no território e no espaço urbano em que está inserido. Neste sentido, o que se buscará é desenvolver ações de desenvolvimento e articulação de organizações de moradores que respeitem as especificidades e que as integrem no território, com vistas à sua sustentabilidade.</p>
Total de Projetos: 30
Ano de realização: 2017
<b>Revista Em Extensão</b>
<p>A revista <i>Em Extensão</i>, de periodicidade semestral, é uma publicação da Pró-Reitoria de Extensão, Cultura e Assuntos Estudantis (Proex), da UFU. Criada em 1998, <i>Em Extensão</i> foi precursora de outras revistas voltadas para o registro e a divulgação de trabalhos na área de extensão em âmbito nacional. Atualmente, consolida-se como uma das revistas registradas que refletem e divulgam a extensão e que são avaliadas pela Capes, com reconhecimento atestado por indexadores como Latindex e Clase. Dada a variedade de atividades/ações são variados os formatos e estilos dos trabalhos decorrentes da extensão. Assim, como instrumento de divulgação desses trabalhos, <i>Em Extensão</i> visa à publicação de textos que apresentem conteúdo científico aliado a uma dimensão educativa e/ou comunicativa; resultados parciais e/ou finais de trabalhos na área de extensão; revisões críticas de obras publicadas que possam contribuir para a reflexão acerca da extensão universitária; e matérias que manifestem opiniões sobre a temática extensão. Visa, ainda, fomentar a troca de experiências, em sua especialidade, com outras instituições, nacionais ou estrangeiras, que mantenham trabalhos congêneres, e promover o intercâmbio entre estudantes e profissionais de diferentes áreas do conhecimento por meio da publicação de artigos originais, comunicações, relatos de experiências, editoriais, resenhas e entrevistas. Em decorrência de seus objetivos, <i>Em Extensão</i> tem como público almejado a comunidade em geral, além de professores, alunos e técnico-administrativos das diversas instituições de ensino nacionais e estrangeiras.</p>
Tiragem de exemplares por semestre: 250
<b>Revista Educação Popular</b>
<p>A <i>Revista de Educação Popular</i> tem como público almejado o conjunto dos educadores das redes públicas de ensino e dos movimentos sociais; profissionais e/ou participantes dos movimentos ligados à educação, à saúde e à cultura populares; estudantes de diferentes níveis de ensino, em especial das instituições de ensino superior. Nesse sentido, tem como objetivos: registrar e divulgar experiências e reflexões em educação, saúde e cultura populares, a fim de fornecer apoio teórico e metodológico para a elaboração e implementação de ações relacionadas a esses temas; funcionar como espaço de divulgação da produção de conhecimentos decorrentes das demandas de grupos específicos; favorecer o intercâmbio com outras instituições engajadas com a perspectiva popular.</p>
Tiragem de exemplares por semestre: 250

Fonte: Diretoria de Extensão

### 13. Assistência Estudantil

A política de assistência estudantil é um conjunto de princípios e diretrizes que norteiam a implantação de ações para garantir o acesso, a permanência e a conclusão de curso dos estudantes da UFU na perspectiva de inclusão social, formação ampliada, produção de conhecimentos, melhoria do desempenho acadêmico e da qualidade de vida, contribuindo assim para o exercício da cidadania e para a qualificação para o mundo do trabalho. Isso significa universalização dos direitos sociais para todos os estudantes, pois a política de assistência é para todos que dela necessitam.

A Pró-reitoria de Assistência Estudantil (PROAE) tem por finalidade propor, planejar, coordenar, executar, supervisionar e avaliar as políticas, programas e ações de assistência estudantil, voltadas para a ampliação das condições de permanência do estudante na Universidade, à melhoria de seu desempenho acadêmico e à redução dos índices de evasão, retenção e repetência, atuando nas áreas de esporte e lazer, moradia, alimentação, transporte, atenção à saúde, inclusão digital, cultura, creche, acessibilidade, apoio pedagógico e combate às discriminações de gênero, de diversidade sexual, étnico-raciais, dentre outras.

#### 13.1. Bolsas de Assistência Estudantil

Tipo de Bolsas	2016		2017	
	Número de atendidos	Valores gastos	Número de atendidos	Valores gastos
Moradia	18.315	R\$ 7.384.422	20.670	R\$ 8.236.300,00
Alimentação - Pecuniária	4.298	R\$ 1.189.400	5.108	R\$ 1.388.580,00
Transporte	17.211	R\$ 2.122.821	19.357	R\$ 1.308.539,40
Mobilidade	45	R\$ 33.396	18	R\$ 19.200
Promisões	236	R\$ 147.014	195	R\$ 121.912
PROAE	10	R\$ 4.000	76	R\$ 30.400
Creche	107	R\$ 24.200	120	R\$ 32.000
Acessibilidade	85	R\$ 35.600	28	R\$ 12.800
<b>Total</b>	<b>40.307</b>	<b>R\$ 10.940.853</b>	<b>45.572</b>	<b>R\$ 11.149.731</b>

Fonte: Pró-Reitoria de Assistência Estudantil

## 14. Cultura

A Diretoria de Cultura da UFU (DICULT), dentro de sua política de cultura, fundamenta-se nos princípios de liberdade de criação e democratização do acesso às diferentes práticas culturais, além de garantir a qualidade dos serviços prestados à comunidade universitária e a responsabilidade no que tange à gestão da cultura. Entre seus objetivos principais encontra-se a formação integral para o desenvolvimento pleno dos estudantes, professores, técnicos e frequentadores dos *campi* por intermédio do incentivo à produção das múltiplas dimensões culturais. Seus programas e projetos estão voltados para o acesso a bens culturais essenciais, para o exercício da cidadania, pensando na arte, na educação e no lazer como meios de inclusão social.

	Orçamento	Quantidade de bolsas
<b>Bolsas</b>		
Diretoria de Cultura	R\$ 37.040,00	80
Museu do Índio	R\$ 7.200,00	18
Polo UFU da Rede Arte na Escola	R\$ 4.960,00	10
Coral da UFU	R\$ 5.200,00	13
Orquestra Popular do Cerrado	R\$ 76.400,00	191
Museu de Minerais e Rochas	R\$ 7.200,00	18
Museu Universitário de Arte	R\$ 19.600,00	49
Museu DICA - Diversão com Ciência e Arte	R\$ 40.384,00	88
Museu de Biodiversidade do Cerrado	R\$ 29.760,00	60
Pediatras do Riso	R\$ 18.000,00	45
<b>Total - Bolsas</b>	<b>R\$ 245.744,00</b>	<b>572</b>

Fonte: Diretoria de Cultura

Promoção Cultural	Orçamento	Quantidade de ações	Público Direto	Público Indireto
Coral da UFU	R\$ 200.000,00	35	23000	69000
Arte na Praça	R\$ 38.800,00	1	8000	16000
Programa de Difusão Cultural	R\$ 620,23	1	60	180
Cine UFU	R\$ 2.000,00	3	45	135
Casa de Cultura Graça do Aché	R\$ 3.650,11	8	125	375
Seminários de Política Cultural	R\$ 23.067,00	1	140	420
<b>Total - Promoção Cultural</b>	<b>R\$ 268.137,34</b>	<b>49</b>	<b>31370</b>	<b>86110</b>

Fonte: Diretoria de Cultura

Fomento à Cultura	Orçamento	Quantidade de ações	Público Direto	Público Indireto
Programa Institucional de Apoio à Cultura - PIAC-Docentes e Técnicos	R\$ 60.000,00	9	3.082	9.246
Programa Institucional de Apoio à Cultura - PIAC-Estudantil	R\$ 105.000,00	19	6.030	18.090
Rotas da Cultura	R\$ 5.769,42	1	375	1.125
Polo UFU da Rede Arte na Escola	R\$ 11.419,89	7	330	100.000
Oficina de Elaboração de Projetos Culturais	R\$ 199,97	7	69	207
<b>Total - Fomento à Cultura</b>	<b>R\$ 182.389,28</b>	<b>43</b>	<b>9886</b>	<b>128668</b>

Fonte: Diretoria de Cultura

Museu do Índio/Sistema de Museus	Orçamento	Quantidade de ações	Público Direto	Público Indireto
Ação Pedagógica/Atividade Formativa	R\$ 7.778,23	19	1.155	3.465
Publicações/Material Gráfico	R\$ 13.595,02	5	1.000	3.000
<b>Total - Museu do Índio</b>	<b>R\$ 21.373,25</b>	<b>24</b>	<b>2.155</b>	<b>6.465</b>

Fonte: Diretoria de Cultura

## 15. Comunicação institucional

A comunicação social é instrumento de garantia de interação e diálogo permanente com a comunidade acadêmica, entidades representativas e a sociedade, devendo ser encarada como meio fundamental para a democratização da gestão pública. Seus princípios são a transparência, o acesso e a interação. A transparência propiciando ao cidadão o direito à informação por meio de processos comunicacionais éticos, criteriosos e responsáveis, o acesso garantindo a circulação da informação de forma rápida e precisa, e a interação assegurando o respeito e incentivo ao debate, à diversidade de ideias e pensamentos.

A gestão da comunicação na UFU está a cargo da Diretoria de Comunicação Social (DIRCO), órgão administrativo da Reitoria. A DIRCO deve dispor de estruturas profissionais compatíveis com suas demandas, devidamente capacitadas e que, sob orientação da sua diretoria, planeja e executa ações de comunicação, buscando sempre fortalecer a marca, a imagem e a reputação da universidade.

Todas as atividades de comunicação da UFU devem estar pautadas pela observância às diretrizes da política de comunicação, de modo a obter a padronização de posturas, princípios e valores, favorecendo a articulação das instâncias responsáveis pela comunicação com a Reitoria, os diversos órgãos administrativos e suplementares e as unidades acadêmicas.

Realizações	2017
Jornal da UFU – edições <sup>26</sup>	7
Boletim Comunica UFU (TVU/Facebook)	22
Jornal de Portarias	46
Boletim Comunica UFU (FM Universitária)	2.008

Fonte: Diretoria de Comunicação Social

---

<sup>26</sup> O Jornal da UFU passou do formato impresso para o formato multimídia. É publicado nos portais UFU e Comunica e também pode ser acessado pelo Facebook. O jornal também é enviado a públicos específicos via *newsletter*.

## 16. Editora

A Editora da Universidade Federal de Uberlândia (EDUFU) publica obras resultantes das atividades acadêmicas de ensino, pesquisa e extensão aprovadas por seu Conselho Editorial e obras de autores da região de abrangência da UFU, cuja contribuição sociocultural seja de reconhecimento público. A sua inserção no mercado editorial tem se dado principalmente por meio de convênios com outras livrarias acadêmicas e comerciais e por meio da Associação Brasileira de Editoras Universitárias (ABEU), a qual torna possível sua participação em feiras e eventos nacionais e internacionais.

### 16.1. Livros

Descrição	2014	2015	2016	2017
Total de títulos publicados	27	19	36	13
Títulos novos	23	13	27	9
Títulos reimpressos	3	5	4	3
Títulos reeditados	1	1	5	1
Edições subsidiadas	8	1	1	1
Exemplares impressos	8.900	5.500	6.100	3.150

Fonte: EDUFU

### 16.2. Livros eletrônicos

Livros eletrônicos	2015	2016	2017
Total títulos em publicação eletrônica	1	3	25
Títulos novos somente eletrônicos	1	0	3
Títulos em reedição somente eletrônica	0	0	1
Versão de impressos para eletrônicos	0	0	21

Fonte: EDUFU

### 16.3. Periódicos

Periódicos	2014	2015	2016	2017
Títulos cancelados pela Edufu	24	26	32	32
Periódicos publicados (quantidade de títulos)	22	23	22	24
Edições publicadas impressas	18	16	8	7
Edições publicadas on line	49	56	47	56
Exemplares impressos	3.505	3.110	5.500	2.730

Fonte: EDUFU

## 17. Bibliotecas

O Sistema de Bibliotecas da UFU (SISBI) tem como missão promover o acesso à informação por meio da sua estrutura, do acervo, de serviços e da difusão de inovações, contribuindo para o desenvolvimento das atividades de ensino, pesquisa e extensão da comunidade universitária. Além de livros, o acervo do SISBI é constituído por outros materiais, tais como: partituras, normas técnicas, periódicos, bases de dados, acesso ao Portal de Periódicos da Capes, CDs, DVDs, peças teatrais, discos de vinil, fitas cassete, catálogos de arte, além das coleções especiais de autores e pesquisadores renomados, bibliófilos, personalidades, entre outros. Destacamos a oferta de tecnologias com o intuito de facilitar o acesso à informação por meio do empréstimo de netbooks, tablets e leitores de livros eletrônicos e da disponibilização de sistemas de autogestão como scanner planetário, autodevolução e autoempréstimo.

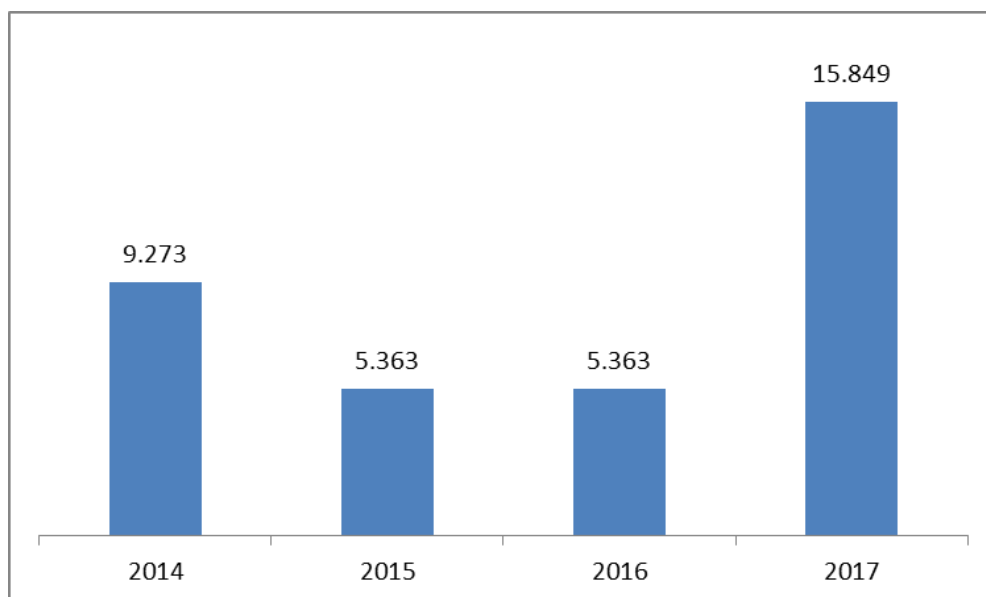
### 17.1. Infraestrutura e Tecnologia

		2014	2015	2016	2017
Bibliotecas	Central	1	1	1	1
	Setorial	7	7	7	7
Área (m²) - biblioteca central		-	-	5.735	5.735
Assentos (Estudo individual e em grupo)		1.624	-	1724	1222
Computadores para usuários		123	111	111	129
Dispositivos móveis (e-readers, netbooks e tablets)		-	-	300	300
Scanners planetários		4	4	4	5
Colaboradores		-	-	124	126
Sistemas de autodevolução		2	2	2	2
Sistemas de autoempréstimo		4	4	4	4

Fonte: Diretoria do Sistema de Bibliotecas



## Usuários<sup>27</sup>



Fonte: Diretoria do Sistema de Bibliotecas

### 17.2. Acervo

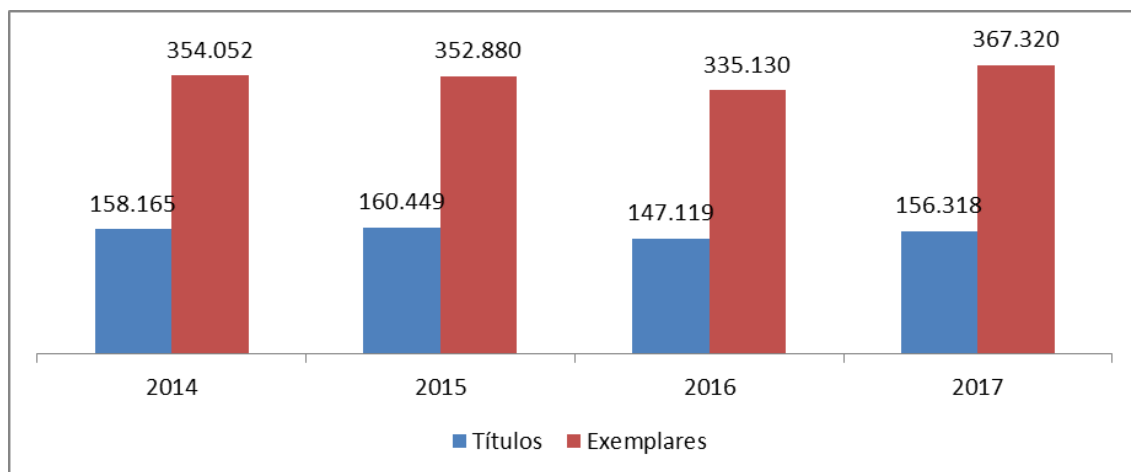
Descrição		2014	2015	2016	2017
Arquivos de computador	Títulos	11	20	20	20
	Exemplares	13	31	31	31
Audiolivros - multimídia	Títulos	1	1	1	1
	Exemplares	1	1	1	1
Bases de dados	Nacionais	1	1	1	2
	Estrangeiros	3	3	3	3
Cartazes	Títulos	501	566	566	566
	Exemplares	501	566	566	566
Catálogos musicais	Títulos	-	42	42	42
	Exemplares	-	42	42	42
Coleções Especiais de Arte	Títulos	251	2.057	2.057	2.057
	Exemplares	328	2.519	2.519	5.219
Compact disc	Títulos	576	648	548	548
	Exemplares	583	655	655	655
Discos de vinil	Títulos	1.498	1.357	1.357	1.357
	Exemplares	1.498	1.357	1.357	1.357
Dissertações/Teses	Títulos	7.167	7.361	6.188	6.188
	Exemplares	7.280	7.460	6.188	9.056
E-books	Títulos	788	787	1375	7063
	Exemplares	795	794	1375	7063

<sup>27</sup> Compreende o número de usuários cadastrados e que realizaram movimentação no ano de referência.

Descrição		2014	2015	2016	2017
Fitas cassete	Títulos	1.032	413	413	413
	Exemplares	1.032	413	413	413
Gravuras	Títulos	-	129	129	123
	Exemplares	-	129	129	129
Kits	Títulos	8	10	10	10
	Exemplares	18	21	21	21
Livros	Títulos	133.327	133.480	120.697	133.496
	Exemplares	327.853	323.834	306.637	338.331
Normas Técnicas	Títulos	4.073	3.484	3.484	400
	Exemplares	4.117	3.500	3.500	401
Partituras	Títulos	6.270	7.333	7.333	1.423
	Exemplares	7.297	8.529	8.529	1.423
Periódicos	Nacionais	6.055	5.937	5.848	5.709
Textos de teatro	Títulos	823	902	902	902
	Exemplares	823	902	902	902
Vídeos - VHS	Títulos	1.797	697	689	190
	Exemplares	1.797	697	689	190
Vídeos - DVD	Títulos	1.082	1.333	1.308	1.517
	Exemplares	1.240	1.601	1.576	1.517

Fonte: Diretoria do Sistema de Bibliotecas

## Acervo



Fonte: Diretoria do Sistema de Bibliotecas

## 17.3. Serviços

	2014	2015	2016	2017
Consultas ao Portal Capes	-	-	581.876	529.584
Consultas ao Portal Sisbi	-	-	606.319	12.338
Empréstimos/renovações de dispositivos móveis	-	-	3.741	2.925
Empréstimos entre bibliotecas	976	1.248	1.248	2.758

Empréstimos/renovações de material informacional	-	-	665.526	552.871
Usuários potenciais	-	-	32.000	36.612
Usuários reais	9.273	5.363	5.363	15.849

Fonte: Diretoria do Sistema de Bibliotecas

#### 17.4. Capacitação de usuários

Descrição	2014	2015	2016	2017
Visita orientada	2.458	2.387	3.527	4.384
Pesquisa em base de dados	3.169	3.356	4.500	2.678
Normalização	967	1.012	2.000	885

Fonte: Diretoria do Sistema de Bibliotecas

### 18. Relações internacionais e interinstitucionais

A UFU procura fortalecer suas relações internacionais e interinstitucionais na expectativa de que as experiências existentes se expandam, se aprimorem e sejam referência de uma universidade plural e multicultural em cujo contexto devem prevalecer os princípios da tolerância, do respeito às diferenças e da luta incessante pela igualdade de direitos e por justiça social.

#### 18.1. Acordos bilaterais

Região	2017	
	Universidade	País
América	Institución Universitaria Colegio Mayor de Antioquia	Colômbia
	Universidad Nacional de Cuyo – específico com o Instituto de Artes	Argentina
Europa	Grupo INSA	França
	Grupo INSA (Duplo Diploma)	França

Fonte: Diretoria de Relações Internacionais e Interinstitucionais.

#### 18.2. Convênios firmados

Convênios
Institución Universitaria Colegio Mayor de Antioquia
Universidad Nacional de Cuyo – específico com o Instituto de Artes
Grupo INSA
Grupo INSA (Duplo Diploma)

Fonte: Diretoria de Relações Internacionais e Interinstitucionais

### 18.3. Mobilidade em programas

Programas
Andifes
Acordo Bilateral
Brafitec
Fundación Botín
Eiffel
Erasmus
Santander Ibero-Americanas
Marca
PEC-G

Fonte: Diretoria de Relações Internacionais e Interinstitucionais

### 18.4. Convênios de duplo-diploma – Alunos enviados

Nome do Curso	Número de Alunos	Universidade
Engenharia Aeronáutica	2	ISAE-ENSMA
Engenharia Aeronáutica	2	ISAE-SUPAERO
Engenharia de Controle e Automação	1	Grenoble INP
Engenharia Elétrica	2	INSA Strasbourg
Engenharia Mecânica	2	ENSMM
Engenharia Mecânica	1	INSA Lyon
Engenharia Mecânica	1	ISAE-ENSMA
Engenharia Mecânica	1	Sigma Clermont
Engenharia Mecânica	1	ENSCM
Engenharia Mecânica	1	ENSTA
Engenharia Mecatrônica	2	ENSMM
Engenharia Mecatrônica	1	Nile University, École Nationale Supérieure de Mécanique et des Microtechniques, Hochschule Karlsruhe
Engenharia Química	2	ENSCL
Engenharia Química	1	INSA Rouen
Engenharia Química	1	Sigma Clermont
Engenharia Química	1	ENSCR
Engenharia Química	1	ENSCM
<b>Total</b>	<b>23</b>	

Fonte: Diretoria de Relações Internacionais e Interinstitucionais

### 18.5. Convênios de duplo-diploma – Alunos recebidos

Nome do Curso	Número de Alunos	Universidade
Engenharia Elétrica	1	Institut Polytechnique de Grenoble - Grenoble INP ESISAR
<b>Total</b>	<b>1</b>	

Fonte: Diretoria de Relações Internacionais e Interinstitucionais.

**18.6. Mobilidade Nacional – Alunos enviados**

Nome do Curso	Convênio	Universidade	Número de Alunos
Agronomia	Andifes	Universidade Federal de São Carlos	1
Arquitetura e Urbanismo	Andifes	Universidade Federal de Santa Catarina	1
Ciências Biológicas	Andifes	Universidade Federal de Pernambuco	1
Design	Andifes	Universidade Federal do Paraná	1
Engenharia de Agrimensura e Cartográfica	Andifes	Universidade Federal da Bahia	1
Enfermagem	Andifes	Universidade Federal do Paraná	1
Engenharia de Produção	Andifes	Universidade Federal do Pará	1
Engenharia Mecânica	Andifes	Universidade Federal de São Carlos	1
Geologia	Andifes	Universidade Federal de Santa Catarina	1
Odontologia	Andifes	Universidade Federal de Goiás	1
Relações Internacionais	Andifes	Universidade Federal do Rio Grande do Sul; Universidade Federal de Santa Catarina	2
Sistemas de Informação	Andifes	Universidade Federal do ABC	1
Psicologia	Andifes	Universidade Federal do Paraná	1
História	Andifes/Santander	Universidade Federal de Santa Catarina; Universidade Federal do	2
Jornalismo	Andifes/Santander	Universidade Federal de Santa Catarina	1
Pedagogia	Andifes/Santander	Universidade Federal de Pernambuco	1
Teatro	Andifes/Santander	Universidade Federal de Santa Catarina	1
<b>Total</b>			<b>19</b>

Fonte: Diretoria de Relações Internacionais e Interinstitucionais.

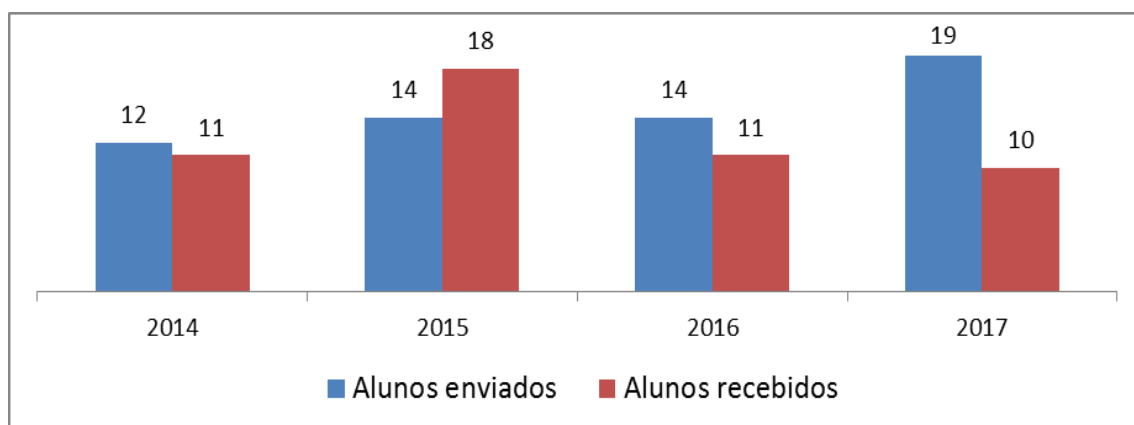
**18.7. Mobilidade Nacional – Alunos recebidos**

Nome do Curso	Convênio	Número de Alunos
Direito	Andifes	1
Música	Andifes	1
Engenharia Mecânica	Andifes	2
Engenharia Química	Andifes	1

Nome do Curso	Convênio	Número de Alunos
Psicologia	Andifes	1
Fisioterapia	Andifes	1
Arquitetura e Urbanismo	Andifes	1
Engenharia Biomédica	Andifes	1
Agronomia	Andifes	1
<b>Total</b>		<b>10</b>

Fonte: Diretoria de Relações Internacionais e Interinstitucionais

### Mobilidade Nacional



Fonte: Diretoria de Relações Internacionais e Interinstitucionais

### 18.8. Mobilidade Internacional – Programas e Acordos de Cooperação – Alunos enviados

Nome do Curso	País	Universidade	Número de Alunos
Administração	Portugal	Universidade do Minho	1
Agronomia	Argentina	Universidad de la Plata	1
	Argentina	Universidad Nacional del Sur	1
	Bolívia	Universidad Autonoma Gabriel Rene Moreno	1
	Uruguai	Universidad de la República	1
Arquitetura e urbanismo	Espanha	Universidad Católica de Múrcia	2
	Portugal	Universidade do Porto	1
Biotecnologia	Portugal	Universidade de Évora	1
Ciências Contábeis	Portugal	Universidade de Aveiro	1
Comunicação Social - Jornalismo	Portugal	Universidade do Porto	2
Design	Portugal	Instituto Politécnico Castelo Branco	4
	Portugal	Universidade de Évora	2
Direito	Portugal	Universidade de Coimbra	2
	Portugal	Universidade do Minho	1

Nome do Curso	País	Universidade	Número de Alunos
	Portugal	Universidade do Porto	2
	França	Université Paris 1 Panthéon-Sorbonne	1
Economia	Portugal	Universidade de Coimbra	1
Engenharia Aeronáutica	França	ESMA	3
	França	ISAE-SUPAERO	2
Engenharia Biomédica	França	Polytech Lyon	2
	França	Polytech de Marseille	4
Engenharia Civil	França	INSA Strasbourg	1
	França	INSA/ Toulouse	1
Engenharia Elétrica	França	INSA Strasbourg	2
	França	INSA/ Lyon	2
Engenharia Elétrica (Controle e Automação)	França	INP/Grenoble	2
Engenharia Mecânica	França	ENSM/Besançon	3
	França	INSA Lyon	1
	Argentina	Universidad Nacional de Rosario	2
Engenharia Mecatrônica	França	INP/Grenoble	1
	França	ENSM/Besançon	1
	Espanha	Universidad de Oviedo	1
Engenharia Química	França	ENSC/Clermont Ferrand	1
	França	ENSC/Montpellier	2
	França	ENSC/Lille	1
	França	ENSC/Rennes	1
Geografia	Portugal	Universidade de Coimbra	1
Gestão em Saúde Ambiental	Portugal	Escola Superior de tecnologia da Saúde de Coimbra	2
História	Portugal	Universidade de Évora	1
Letras	Portugal	Universidade de Évora	1
Matemática	Portugal	Universidade de Coimbra	3
Música	Portugal	Universidade de Évora	1
Nutrição	Portugal	Universidade do Algarve	1
Psicologia	Portugal	Universidade do Algarve	1
	Chile	Universidad Austral Do Chile	2
Relações Internacionais	Portugal	Universidade do Minho	1
	Portugal	Universidade de Coimbra	1
	México	Universidad de Colima	1
	Portugal	Universidade de Beira Interior	1
	Itália	Università Degli Studi di Milano	2
	França	Université Claude Bernard Lyon 1	1
	Holanda	NHTV-BREDA/ Holanda	1
	Portugal	Universidade do Algarve	1

Nome do Curso	País	Universidade	Número de Alunos
	Espanha	Universidade de Valência	1
	Chile	Universidad Austral de Chile	2
Teatro	Portugal	Instituto Politécnico de Lisboa	2
Tradução	Portugal	Universidade do Minho	1
<b>Total</b>			<b>86</b>

Fonte: Diretoria de Relações Internacionais e interinstitucionais

### 18.9. Mobilidade Internacional – Programas e Acordos de Cooperação – Alunos recebidos

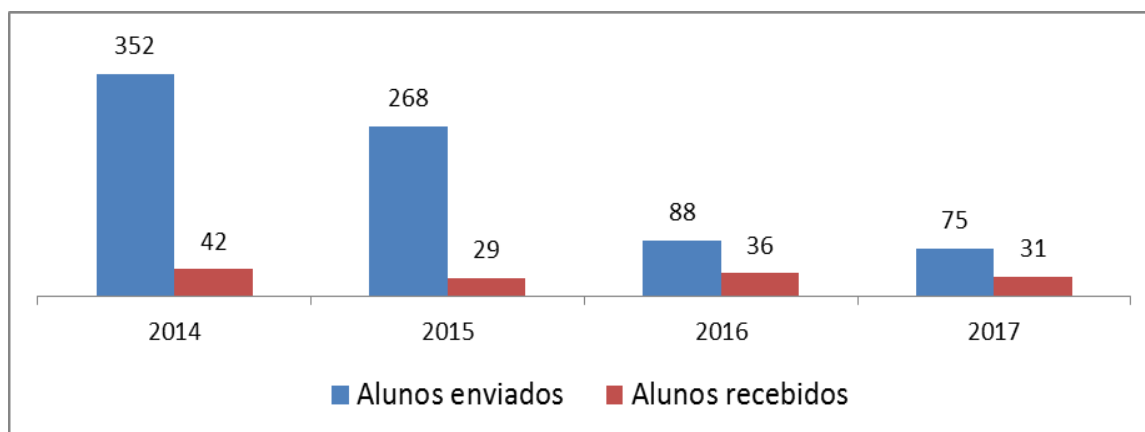
Nome do Curso	País	Universidade	Número de Alunos
Engenharia Civil	França	Ecole Supérieure des Travaux de la Construction de Caen	1
Engenharia Mecatrônica	Honduras	Não se aplica	1
Relações Internacionais	França	Université Sorbonne Nouvelle - Paris 3	1
Engenharia Mecânica	Argentina	Universidad Nacional de Rosario	1
Engenharia Mecânica	Bolívia	Universidad Privada Del Valle	1
Arquitetura e Urbanismo	França	École Nationale Supérieure d'Architecture de Paysage de Lille	1
Engenharia Civil	Colômbia	Universidad Industrial de Santander	1
Engenharia Civil	França	Ecole Supérieure des Travaux de la Construction de Caen	1
Direito	Senegal	Não se aplica	1
Agronomia	Bolívia	Universidad Mayor Real y Pontificia de San Francisco Xavier	1
Engenharia Biomédica	França	Université Claude Bernard Lyon 1 - Polytech Lyon	1
Relações Internacionais	Itália	Università degli Studi di Milano	1
Engenharia Biomédica	França	Université Claude Bernard Lyon 1 - Polytech Lyon	1
Administração	Colômbia	Universidad Industrial de Santander	1
Engenharia Mecânica	Argentina	Universidad Nacional de Rosario	1
Biomedicina	Cabo Verde	Não se aplica	1
Arquitetura e Urbanismo	França	École Nationale Supérieure d'Architecture de Paysage de Lille	1
Engenharia Civil	Colômbia	Universidad Industrial de Santander	1
Ciências Sociais	Argentina	Universidad Nacional de Cuyo	1
Relações Internacionais	França	Université Sorbonne Nouvelle - Paris 3	1
Administração	Colômbia	Universidad Industrial de Santander	1
Letras	Colômbia	Universidad Autónoma de Bucaramanga	1
Engenharia Elétrica	França	Institut Polytechnique de Grenoble - Grenoble INP ESISAR	1
Agronomia	Bolívia	Universidad Mayor de San Simón	1



Nome do Curso	País	Universidade	Número de Alunos
Agronomia	Camarões	Não se aplica	1
Engenharia Mecânica	Colômbia	Universidad Industrial de Santander	1
Jornalismo	França	Université Savoie Mont Blanc	1
Engenharia de Computação	França	Institut Polytechnique de Grenoble - Grenoble INP ESISAR	1
Engenharia de Computação	França	Institut Polytechnique de Grenoble - Grenoble INP ESISAR	1
Sistemas de Informação	Colômbia	Universidad Industrial de Santander	1
Engenharia Elétrica	França	Institut Polytechnique de Grenoble - Grenoble INP ESISAR	1
<b>Total</b>			<b>31</b>

Fonte:Diretoria de Relações Internacionais e interinstitucionais

### Mobilidade Internacional - Programas e Acordos de Cooperação



Fonte:Diretoria de Relações Internacionais e interinstitucionais

### Alunos recebidos PEC-G na UFU

Nome do Curso	País	Número de Alunos	Ano início
Engenharia Mecatrônica	Honduras	1	2017
Direito	Senegal	1	2017
Biomedicina	Cabo Verde	1	2017
Agronomia	Camarões	1	2017

Fonte:Diretoria de Relações Internacionais e interinstitucionais

### Resumo Relações Internacionais

Denominações	2014	2015	2016	2017
Acordos Bilaterais	177	202	226	189
Acordos de Duplo-diploma	15	15	20	19
Visitas estrangeiras	20	11*	4	6
Mobilidade Nacional - Alunos enviados	12	14	14	19

Denominações	2014	2015	2016	2017
Mobilidade Nacional - Alunos recebidos	11	18	11	10
Mobilidade Internacional - Alunos enviados	382	268	88	75
Mobilidade Internacional - Alunos recebidos	49	34	36	31
PEC-G e PCE	-	21	3	4

Fonte: Diretoria de Relações Internacionais e Interinstitucionais

## 19. Hospitais da Universidade Federal de Uberlândia

O complexo hospitalar da UFU é formado pelos seguintes hospitais: Hospital de Clínicas, Hospital do Câncer, Hospital Odontológico e Hospital Veterinário. Como órgãos suplementares vinculados à Administração Superior, constituem importante instrumento na formação dos discentes e na prestação de serviços à comunidade.

### 19.1. Hospital de Clínicas

O Hospital de Clínicas da Universidade Federal de Uberlândia (HCU-UFU) possui 520 leitos e mais de 50 mil m<sup>2</sup> de área construída. Maior prestador de serviços pelo Sistema Único de Saúde (SUS), em Minas Gerais, e 3º no *ranking* dos maiores hospitais universitários da rede de ensino do Ministério da Educação (MEC), é referência em média e alta complexidade para 86 municípios da macro e das microrregiões do Triângulo Norte. Construído como unidade de ensino para o ciclo profissionalizante do curso de Medicina da Escola de Medicina e Cirurgia de Uberlândia, foi inaugurado em 26 de agosto de 1970 e iniciou suas atividades em outubro do mesmo ano, com apenas 27 leitos. Com a Constituição de 1988, o HC/UFU se transformou em um importante elo na rede do SUS, principalmente para atendimento de urgência e emergência e de alta complexidade, sendo o único hospital público regional com porta de entrada aberta 24 horas para todos os níveis de atenção à saúde. Destaque também para as diversas modalidades de residência médica e multiprofissional desenvolvidas no âmbito do HC.

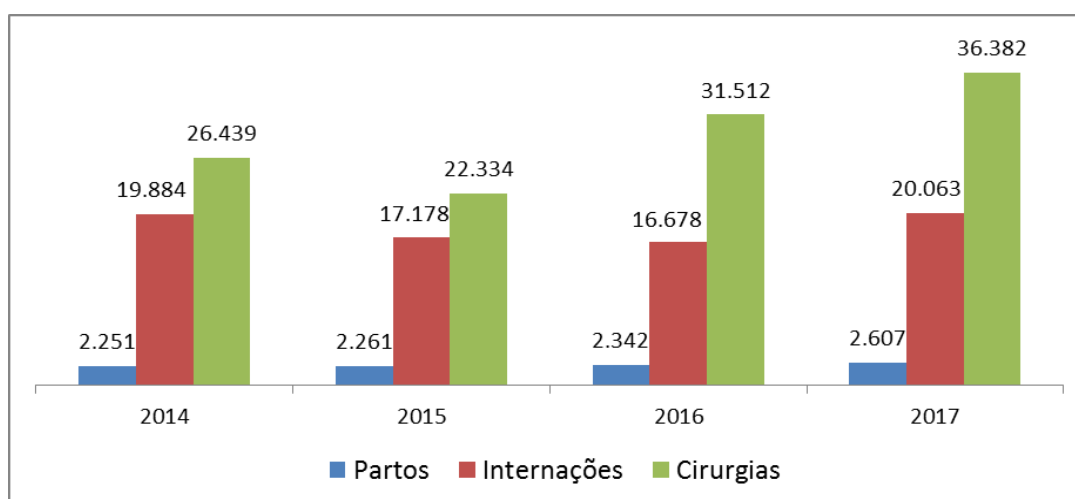
Hospital de Clínicas	2017
Leitos Ativados	505
Relação Servidores/Leito	6,99
Altas	19.177

<b>Hospital de Clínicas</b>	<b>2017</b>
Óbitos	876
<b>Internações por Especialidade</b>	
Clínica Cirúrgica	9.434
Clínica Gineco-Obstetrícia	4.760
Clínica Médica	3.528
Clínica Pediátrica	2.341
<b>Total</b>	<b>20.063</b>
<b>Cirurgias</b>	
Centro Cirúrgico	13.673
Ambulatoriais	22.709
<b>Total</b>	<b>36.382</b>
<b>Partos</b>	
Partos – cesariano	1.566
Partos – normal	1041
<b>Total</b>	<b>2.607</b>
<b>Exames Complementares</b>	
Análises Clínicas	1.192.705
Cintilografia	1.762
Duple <i>versus</i> Scandoppler	1.166
Ecocardiograma	8.518
Eletrocardiograma	9.118
Eletroencefalograma	2.393
Gastroenterológicos	5.762
Hemodinâmicos	2.891
Hemodinâmicos (eletrofisiologia)	436
Laboratório de Anatomia Patológica	16.386
Hemocomponentes disponibilizados	15.915
Radiológicos	74.872
Ressonância Magnética	1.258
Ultrasonográficos	17.423
<b>Total</b>	<b>1.350.605</b>
<b>Atendimentos Ambulatoriais</b>	
Consultas médicas	256.770
Consultas não médicas	144.648
Procedimentos	202.708
<b>Total</b>	<b>604.126</b>
<b>Atendimentos Pronto-Socorro</b>	
Consultas médicas	28.839
Consultas não médicas	20.922
Procedimentos	47.149
<b>Total</b>	<b>96.910</b>
<b>Atendimentos</b>	
Setor de Fisioterapia – consultas e sessões	76.983
Setor de Psicologia	32.256
Centro de Saúde Escola Jaraguá + Credesh	83.632
Programa de Assistência Domiciliar	1.888

<b>Hospital de Clínicas</b>	<b>2017</b>
Outros (atendimentos Caps-AD, Dirqs, consultas Setor Oncologia)	117.187
<b>Total</b>	<b>311.946</b>
<b>Outros Serviços</b>	
Refeições fornecidas	450.259
Lanches	574.302
Dietas enterais	87.340
Suplementos orais	11.589
Bolsas de solução parenteral	3.988
Roupas lavadas (kg)	1.332.290
Peças fornecidas	3.184.690
Hemodiálise (sessões)	7.455
Quimioterapia (sessões)	23.509
Radioterapia (sessões)	75.000

Fonte: Hospital de Clínicas

### Procedimentos realizados no Hospital de Clínicas



Fonte: Hospital de Clínicas

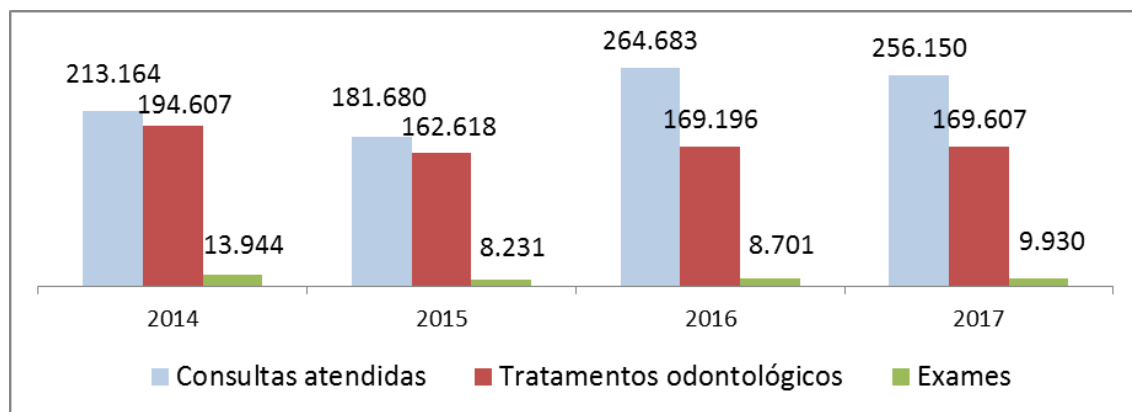
### 19.2. Hospital Odontológico

O Hospital Odontológico tem por objetivo dar apoio à Faculdade de Odontologia, executando atividades assistenciais à saúde prestadas à comunidade em geral via Sistema Único de Saúde. Hoje, além das ações básicas em odontologia, o HOUFU é um centro de referência regional para os níveis de complexidade média III e de alta complexidade.

<b>Consultas Atendidas</b>	<b>2017</b>
Pronto-Socorro Odontológico	17.552
Ambulatórios	169.607
<b>Tratamentos Odontológicos</b>	<b>187.159</b>
Procedimentos coletivos	108.001
Procedimentos individuais	61.606
<b>Exames</b>	<b>169.607</b>
Biópsias	190
Radiografias Oclusais	33
Radiografias Panorâmicas	1.309
Radiografias Periapicais	8.398
<b>Procedimentos efetuados no Pronto-Socorro Odontológico</b>	<b>86.543</b>
<b>Intervenções Cirúrgicas sob Anestesia Geral</b>	<b>139</b>

Fonte: Hospital Odontológico

### Procedimentos realizados no Hospital Odontológico



Fonte: Hospital Odontológico

### 19.3. Hospital Veterinário

O Hospital Veterinário Universitário da Universidade Federal de Uberlândia (HVU), criado em 1976, é um órgão suplementar ligado à Reitoria, que desenvolve atividades de apoio à Faculdade de Medicina Veterinária no âmbito do ensino, da pesquisa e da extensão e prestação de serviços na área de Medicina Veterinária à comunidade local, regional e nacional. A missão do HVU é prestar com qualidade, ética e dignidade serviço de assistência médico-veterinária, conjuntamente com a atividade acadêmica de ensino, pesquisa e extensão, de modo a contribuir para o bem-estar homem/animal. Tem como visão de futuro ser reconhecido como referência no ensino, na pesquisa e na extensão. Possui como princípios o comprometimento com a sanidade e o bem-estar animal, com a saúde pública, o ensino, a pesquisa, a extensão e a consciência ética. Além da realização de aulas, estágios curriculares obrigatórios e supervisionados, plantões e pesquisas experimentais para os alunos, é também locus de formação no nível de pós-graduação *lato sensu*, caracterizada por um Programa de Residência Uniprofissional em Medicina Veterinária com vagas distribuídas nas áreas de Clínica Médica e Cirúrgica de Grandes Animais, Clínica Médica em Animais de Companhia, Clínica Cirúrgica em Animais de Companhia, Patologia Clínica Veterinária, Patologia Animal, Medicina de Animais Selvagens e Medicina Veterinária Preventiva.

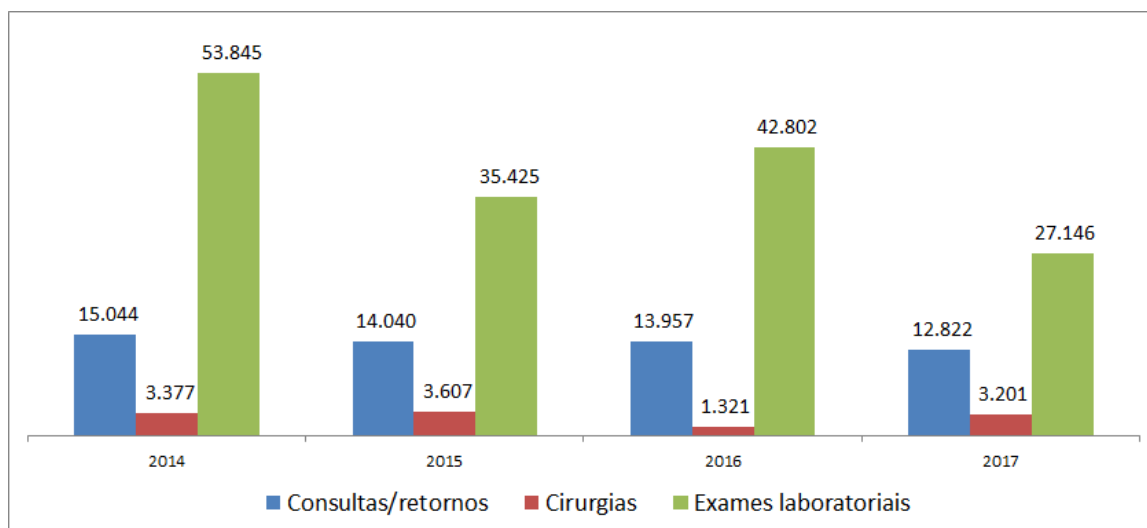
Atendimentos	2017
Consultas/Retornos	12.822
Cirurgias	3.201
Banco de Sangue Animal (transfusões)	37
Exames laboratoriais	27.146
Raio X	3.076
Ultrassonografia	2.165
Necropsias	282
Histopatológicos	628
Citopatológicos	660
Vacinação Preventiva <sup>28</sup>	264
<b>Total de Procedimentos</b>	<b>50.281</b>

Fonte: Hospital Veterinário

---

<sup>28</sup> A vacinação preventiva compreende as vacinas V-10 e anti-rábica

## Procedimentos realizados no Hospital Veterinário

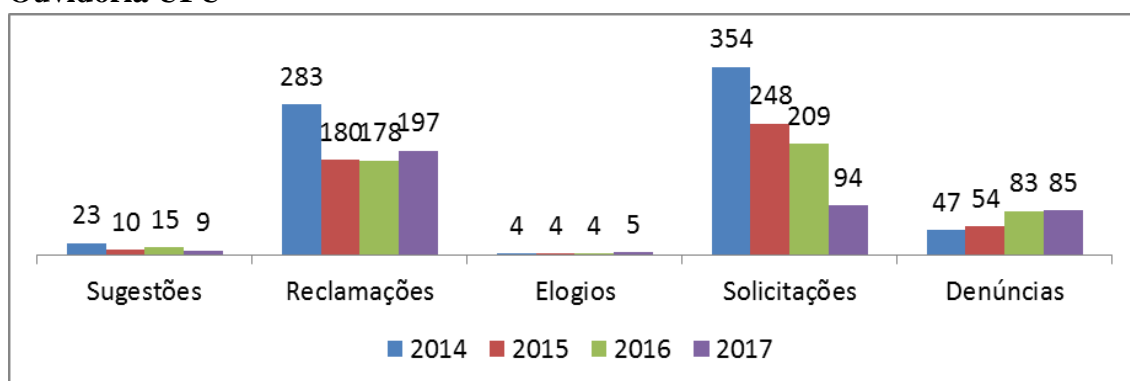


Fonte: Hospital Veterinário

## 20. Ouvidoria

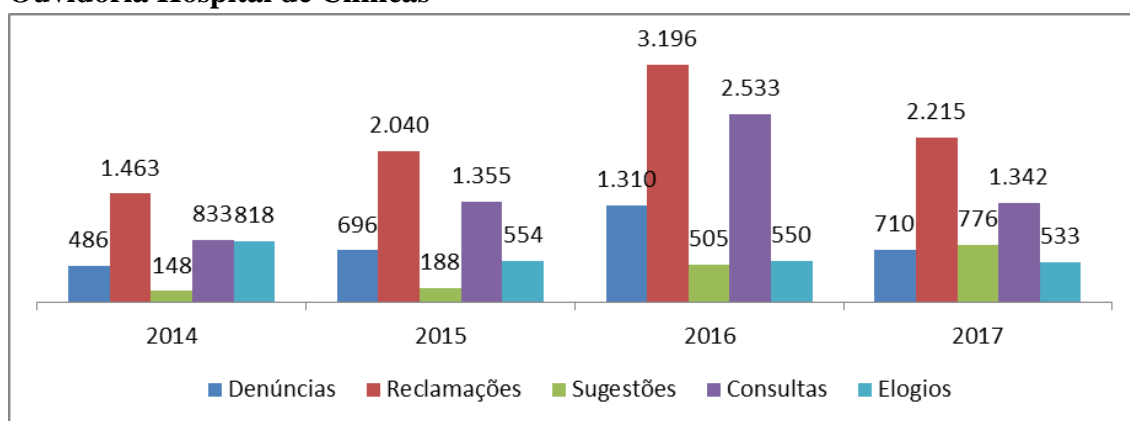
As ouvidorias atuam como elo de comunicação entre a universidade e a comunidade externa e interna, com a finalidade de empreender ações na defesa dos direitos individuais e coletivos da comunidade universitária e o aperfeiçoamento das atividades institucionais destinadas a atender aos segmentos da sociedade civil e aos diversos setores da universidade, com jurisdição em todos os setores acadêmicos e administrativos dos *campi* da UFU nos termos de seu Regimento.

### Ouvidoria UFU



Fonte: Ouvidoria UFU

### Ouvidoria Hospital de Clínicas



Fonte: Ouvidoria do Hospital de Clínicas



## 21. Sustentabilidade Ambiental

### 21.1. Consumo de energia elétrica e água

Local	Energia elétrica - Quilowatts-hora (kwh)	Água – metros cúbicos (m <sup>3</sup> )
Uberlândia	12.044.805	179.743
Monte Carmelo	353.167	6819
Patos de Minas	160.280	829
Ituiutaba	660830	12.791
<b>Total</b>	<b>13.219.082</b>	<b>200.182</b>

Fonte: Diretoria de Sustentabilidade Ambiental

### 21.2. Coletiva seletiva solidária

Material Retirado	Total (Kg)
Papelão	87.790
Sucata	11.702
Papel Branco	75.618
Plástico Duro	3.766
Plástico Colorido	4.072
Copinho	3.469
Tetra Pak	3.675
Pet	3.502
Misto	67.827
Plástico Branco	3.495
Vidro	480
Rejeitos	28.676
<b>Total</b>	<b>294.072</b>

Fonte: Diretoria de Sustentabilidade Ambiental

### 21.3. Resíduos

Material <sup>29</sup>	Classe	Peso (Kg)
Resíduos Infectantes / Biológicos	A	30.932,8
Resíduos Químicos	B	3.011,7
Resíduos Perfurocortantes	E	500,35
Resíduos de Animais (Experimentação)	A2	7.798,8
<b>Total</b>		<b>42.243,6</b>

Fonte: Diretoria de Sustentabilidade Ambiental

### 21.4. Consumo de Papel

Material	Unidade	Quantidade
Papel Branco	Resma	21387
Papel Reciclado	Resma	252
<b>Total</b>		<b>21.639</b>

Fonte: Diretoria de Sustentabilidade Ambiental

<sup>29</sup> Resíduos encaminhados para descarte ambientalmente adequado pela UFU em 2017.

### 21.5. Consumo de Copos Descartáveis

Material	Unidade	Quantidade
Copo 200 ml	Pacote	14.857
Copo 50 ml	Pacote	3.768
<b>Total</b>		<b>18.625</b>

Fonte: Diretoria de Sustentabilidade Ambiental

