



ANUÁRIO 2017

Ano base 2016

www.ufu.br

UNIVERSIDADE FEDERAL DE UBERLÂNDIA

VALDER STEFFEN JÚNIOR
REITOR

ORLANDO CÉSAR MANTESE
VICE-REITOR

CLÉSIO LOURENÇO XAVIER
CHEFE DE GABINETE

ARMINDO QUILLICI NETO
PRÓ-REITOR DE GRADUAÇÃO

CARLOS HENRIQUE DE CARVALHO
PRÓ-REITOR DE PESQUISA E PÓS-GRADUAÇÃO

DARIZON ALVES DE ANDRADE
PRÓ-REITOR DE PLANEJAMENTO E ADMINISTRAÇÃO

ELAINE SARAIVA CALDERARI
PRÓ-REITOR DE ASSISTÊNCIA ESTUDANTIL

HELDER ETERNO DA SILVEIRA
PRÓ-REITOR DE EXTENSÃO E CULTURA

MÁRCIO MAGNO COSTA
PRÓ-REITOR DE GESTÃO DE PESSOAS

JOÃO JORGE RIBEIRO DAMASCENO
PREFEITO UNIVERSITÁRIO

REALIZAÇÃO

Pró-reitor de Planejamento e Administração

Darizon Alves de Andrade

DIRETORIA DE PLANEJAMENTO

Diretor

Odorico Coelho da Costa Neto

Técnicos envolvidos

Adriana dos Reis Patriarca

Lucas Silva Barreto

Tainah Freitas Rosa

Taiza Rita Bertoldi Buzatto

Diretora da Editora da UFU

Guilherme Fromm

Apresentação	9
1. Estrutura organizacional	10
1.1. Conselho de Integração Universidade-Sociedade	10
1.2. Órgãos da Administração Superior	10
2. Planejamento e Administração.....	18
2.1. Execução Orçamentária.....	18
2.2. Contratos, licitações, convênios e descentralizações	20
2.3. Equipamentos e materiais da UFU.....	54
3. Infraestrutura física	56
3.1. Espaço físico	56
3.2. Tecnologia da Informação.....	61
4. Gestão de pessoas	61
4.1. Servidores técnico-administrativos	61
4.2. Docentes efetivos do ensino superior por titulação, regime de trabalho e classe funcional	66
4.3. Docentes da Escola de Educação Básica (Eseba) por titulação, regime de trabalho e classe funcional	74
4.4. Docentes da Escola Técnica de Saúde (Estes) por titulação, regime de trabalho e classe funcional.....	75
4.5. Qualidade de vida e saúde ocupacional dos servidores técnico-administrativos e docentes	77
5. Educação Básica: Educação Infantil, Ensino Fundamental e Educação de Jovens e Adultos	82
5.1. Cursos oferecidos	82
5.2. Matrículas, transferências, evasões, falecimentos e concluintes	82
6. Ensino Profissional	83
6.1. Cursos oferecidos	83
6.2. Concorrência, matriculados, evasões e concluintes	84
7. Educação a Distância	84
7.1. Cursos de Graduação a Distância.....	85
7.2. Cursos de Extensão a Distância.....	86
7.3. Cursos de Pós-Graduação a Distância.....	87
8. Graduação	88
8.1. Ingresso na graduação.....	89

8.2	Ingressantes, matriculados, concluintes e evadidos – Graduação Presencial.....	114
9.	Pós-Graduação	123
9.1.	Especialização – Cursos ativos.....	124
9.2.	Mestrado.....	125
9.3.	Doutorado.....	128
10.	Pesquisa.....	130
11.	Inovação e transferência de tecnologia – Agência Intelecto	134
12.	Extensão	134
12.1.	Atividades de Extensão	135
12.2.	Eventos por área temática e modalidade	136
13.	Assistência Estudantil	142
14.	Cultura.....	144
15.	Comunicação institucional.....	146
16.	Editora.....	147
16.1.	Livros	147
16.1.	Livros eletrônicos	147
16.2.	Periódicos	147
17.	Bibliotecas.....	148
17.1.	Infraestrutura e Tecnologia	148
17.3.	Acervo	149
17.4.	Serviços	151
18.	Relações internacionais e interinstitucionais	151
18.1.	Acordos bilaterais.....	151
18.2.	Convênios firmados.....	157
18.3.	Mobilidade em programas.....	157
18.4.	Convênios de duplo-diploma – Alunos enviados	158
18.5.	Convênios de duplo-diploma – Alunos recebidos.....	158
18.6.	Mobilidade Nacional – Alunos enviados	158
18.7.	Mobilidade Nacional – Alunos recebidos	159
18.8.	Mobilidade Internacional – Programas e Acordos de Cooperação – Alunos enviados	159
18.9.	Mobilidade Internacional – Programas e Acordos de Cooperação – Alunos recebidos	161

19. Hospitais da Universidade Federal de Uberlândia	163
19.1 Hospital de Clínicas	164
19.2 Hospital Odontológico	166
19.3 Hospital Veterinário.....	168
20. Ouvidoria	170
21. Sustentabilidade Ambiental	171

Apresentação

A Universidade Federal de Uberlândia (UFU) é uma instituição pública de ensino superior, localizada no Triângulo Mineiro, criada na década de 1960 e federalizada em 1978. A UFU possui como missão formar profissionais qualificados, produzir conhecimento e disseminar a ciência, a tecnologia, a inovação, a cultura e a arte na sociedade, por intermédio do ensino público e gratuito, da pesquisa e da extensão, visando à melhoria da qualidade de vida, à difusão dos valores éticos e democráticos, à inclusão social e ao desenvolvimento sustentável.

Sediada em Uberlândia – MG, a UFU conta com sete *campi* universitários, sendo quatro na sede (Santa Mônica, Umuarama, Educação Física e Glória) e três *campi* nas cidades de Ituiutaba (Campus Pontal), Monte Carmelo (Campus Monte Carmelo) e Patos de Minas (Campus Patos de Minas). Ela possui ainda três hospitais (Hospital de Clínicas de Uberlândia, Hospital Odontológico e Hospital Veterinário), além de três fazendas experimentais e uma reserva ecológica. Nacionalmente, a universidade se faz presente por meio dos cursos de mestrado e doutorado interinstitucionais; no âmbito internacional, está presente em mais de 40 países por meio de programas governamentais e de mobilidade.

Em sinergia com as demandas atuais da sociedade, a UFU oferece diversos cursos de graduação, especialização, extensão e aperfeiçoamento, presenciais e a distância. Com uma comunidade acadêmica formada por cerca de 30 mil pessoas, a Universidade oferece atualmente 107¹ cursos de graduação, 24 cursos de especialização, 40 cursos de residência médica, 42 cursos de mestrado acadêmico, 8 cursos de mestrado profissional e 23 cursos de doutorado. Atua também na educação infantil, fundamental e de jovens e adultos por meio da Escola de Educação Básica (ESEBA), e oferece cursos técnicos nas áreas de saúde e meio ambiente na sua Escola Técnica de Saúde (ESTES).

Com uma orientação humanística, voltada para o exercício pleno da cidadania e fundamentada na indissociabilidade entre ensino, pesquisa e extensão, a UFU tornou-se referência em inovação tecnológica e consolida a cada dia sua importância no cenário nacional e internacional de ensino superior de qualidade.

Visando tornar público os números alcançados pela Universidade, ampliar a transparência da gestão universitária e oferecer uma importante base de informação para a comunidade universitária e sociedade em geral, apresentamos o Anuário UFU 2017 (ano-base 2016) com dados e indicadores referentes às atividades de ensino, pesquisa e extensão. Esta edição pode diferir das anteriores, uma vez que as informações nela contidas podem ser atualizadas quando necessário.

Valder Steffen Junior
Reitor da UFU

¹ 107 cursos de graduação diferenciados por turno, grau e campus e 65 cursos com denominações diferentes.
Fonte: Sistema e-MEC.

1. Estrutura organizacional

A estrutura organizacional da UFU é composta pelo Conselho de Integração Universidade-Sociedade, pelos órgãos da Administração Superior e pelas Unidades Acadêmicas.

1.1. Conselho de Integração Universidade-Sociedade

O Conselho de Integração Universidade-Sociedade é um órgão consultivo da Administração Superior e se constitui em espaço privilegiado de interlocução com os vários setores da sociedade. Ele é presidido pelo reitor e reúne-se com as seguintes finalidades:

- conhecer o plano de gestão da UFU, suas políticas, estratégias de gestão, projetos e programas;
- discutir o projeto didático, científico, cultural e tecnológico da UFU;
- examinar as demandas existentes na sociedade e sugerir empreendimentos, parcerias e atividades a serem desenvolvidas com os diversos setores do poder público e da sociedade civil.

1.2. Órgãos da Administração Superior

A Administração Superior é formada por cinco órgãos colegiados (Conselhos) e a Reitoria.

1.2.1 Conselhos

Conselho Universitário – Consun

É o órgão máximo de função normativa, deliberativa e de planejamento, responsável por traçar a política universitária que orienta a UFU em todas as suas ações.

Conselho Diretor – Condir

É o órgão consultivo e deliberativo que responde e toma decisões sobre matérias administrativas, orçamentárias, financeiras, de recursos humanos e materiais.

Conselho de Graduação – Congrad

É o órgão consultivo e deliberativo que propõe diretrizes, responde e toma decisões diante das questões que envolvem o ensino de graduação.

Conselho de Pesquisa e Pós-Graduação – Conpep

É o órgão consultivo e deliberativo em matérias de pesquisa e pós-graduação.

Conselho de Extensão, Cultura e Assuntos Estudantis – Consex

É o órgão consultivo e deliberativo em matérias relacionadas à extensão, cultura e assuntos estudantis.

1.2.2. Reitoria

A Reitoria é o órgão executivo central que administra, coordena, fiscaliza e superintende as atividades da UFU. É exercida pelo reitor, auxiliado pelo vice-reitor, acompanhada diretamente pelas Pró-Reitorias, Órgãos Administrativos, Assessorias Especiais, Órgãos Suplementares e Unidades Especiais de Ensino.

1.2.3. Pró-Reitorias

São cinco as Pró-Reitorias responsáveis por supervisionar e coordenar as respectivas áreas de atuação:

1) Pró-Reitoria de Graduação – Prograd

Diretamente voltada às atividades acadêmicas de ensino. Coordena programas de apoio, fomento, acompanhamento e avaliação das atividades propostas pelas diversas Unidades Acadêmicas, por ela própria e também pelo Ministério da Educação.

2) Pró-Reitoria de Planejamento e Administração – Proplad

Responsável pelo planejamento, pela coordenação, supervisão e elaboração do orçamento anual da UFU, bem como pela execução, coordenação e pelo desenvolvimento das atividades referentes aos aspectos financeiros, patrimoniais e orçamentários.

3) Pró-Reitoria de Gestão de Pessoas – Progep

Responsável pela promoção e gerenciamento do desenvolvimento de competências, habilidades e interação de todos os técnicos administrativos e docentes, contribuindo para a construção da excelência da UFU.

4) Pró-Reitoria de Pesquisa e Pós-Graduação – Propp

Diretamente voltada às atividades acadêmicas de pesquisa e pós-graduação. Coordena programas de apoio, fomento, acompanhamento e avaliação das atividades propostas pelas diversas Unidades Acadêmicas, por ela própria e também pelo Ministério da Educação.

5) Pró-Reitoria de Extensão e Cultura – Proexc

Articula, desenvolve e coordena as atividades de extensão universitária da instituição, incluindo as culturais e as políticas de apoio ao estudante; vincula ensino, pesquisa e sociedade, interage com os diversos segmentos sociais: entidades governamentais, setor privado, comunidades carentes, movimentos sociais e público consumidor de conhecimentos, artes e serviços.

6) Pró-Reitoria de Assistência Estudantil (Proae)

A Proae tem por finalidade propor, planejar, coordenar, executar, supervisionar e avaliar as políticas, programas e ações de assistência estudantil, voltadas para a ampliação das condições de permanência do estudante na Universidade, à melhoria de seu desempenho acadêmico e à redução dos índices de evasão, retenção e repetência, atuando nas áreas de esporte e lazer, moradia, alimentação, transporte, atenção à saúde, inclusão digital, cultura, creche, acessibilidade, apoio pedagógico e combate às discriminações de gênero, de diversidade sexual, étnico-raciais, entre outras.

1.2.4. Órgãos Administrativos

Os Órgãos Administrativos da Reitoria têm como atribuição administrar atividades de natureza técnico-administrativa, exercendo as seguintes funções: prestar serviços à comunidade interna da UFU; assessorar as atividades acadêmicas e administrativas da comunidade UFU; propor convênios, normas, procedimentos e ações; outras funções previstas no Regimento Interno da Reitoria. São órgãos administrativos da UFU:

- Auditoria Geral
- Centro de Educação a Distância
- Centro de Tecnologia da Informação
- Diretoria de Avaliação Institucional
- Diretoria de Comunicação Social
- Diretoria de Experimentação Animal
- Diretoria de Experimentação Vegetal
- Diretoria de Relações Internacionais e Interinstitucionais
- Editora da UFU
- Gabinete do Reitor
- Ouvidoria Geral
- Prefeitura Universitária
- Procuradoria Geral
- Secretaria Geral
- Sistema de Bibliotecas

1.2.5. Assessorias

As Assessorias visam realizar projetos ou serviços de interesse da comunidade da UFU cujas estruturas e atribuições são fixadas pelo Regimento Geral e complementadas por normas expedidas pelo reitor.

1.2.6 Órgãos Suplementares

Os Órgãos Suplementares vinculados à Reitoria – com atribuições técnicas, culturais, desportivas, recreativas, assistenciais e outras – fornecem apoio às atividades de ensino, pesquisa e extensão praticadas pela comunidade da UFU. São Órgãos Suplementares da UFU:

- Hospital de Clínicas de Uberlândia
- Hospital Odontológico
- Hospital Veterinário

1.2.7 Unidades Especiais de Ensino

As Unidades Especiais de Ensino, Escola de Educação Básica e Escola Técnica de Saúde, vinculadas à Reitoria têm como atribuição desempenhar atividades e exercer as funções essenciais ao desenvolvimento da Educação Infantil, do Ensino Fundamental, da Educação de Jovens e Adultos e da Educação Profissional, contribuindo com a universidade no cumprimento da sua missão.

1.2.8 Unidades Acadêmicas

A Unidade Acadêmica é o órgão básico da UFU com organização, estrutura e meios necessários para desempenhar, no seu nível, todas as atividades e exercer todas as funções essenciais ao desenvolvimento do ensino, da pesquisa e da extensão. A Unidade Acadêmica tem por competência:

- Planejar, coordenar, executar e avaliar as atividades de ensino, pesquisa e extensão nas áreas competentes;

- Planejar a aplicação dos recursos orçamentários que lhe forem alocados e administrar os bens patrimoniais sob sua responsabilidade;
- Coordenar e implementar a política de recursos humanos da Unidade;
- Elaborar e aprovar sua proposta de Regimento Interno em consonância com o Estatuto e o Regimento Geral.

Cada Unidade Acadêmica será constituída dos seguintes órgãos:

- Conselho da Unidade
- Assembleia da Unidade
- Diretoria
- Coordenações de Cursos de Graduação e Coordenações de Programas de Pós-Graduação
- Coordenações de Núcleos, Órgãos Complementares, Departamentos ou outras estruturas previstas em seu Regimento Interno

São Unidades Acadêmicas:

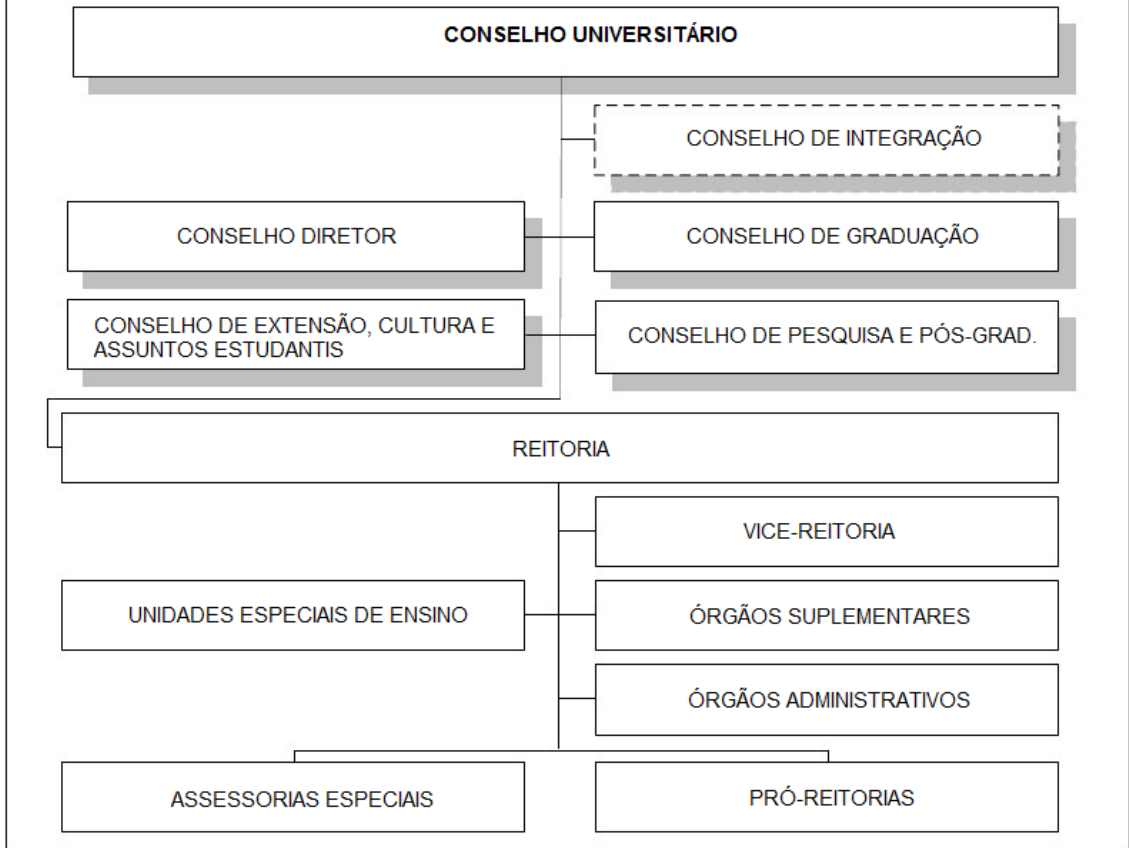
- Faculdade de Administração, Ciências Contábeis, Engenharia de Produção e Serviço Social - Pontal
- Faculdade de Arquitetura, Urbanismo e Design
- Faculdade de Ciências Integradas do Pontal
- Faculdade de Ciências Contábeis
- Faculdade de Computação
- Faculdade de Direito
- Faculdade de Educação
- Faculdade de Educação Física
- Faculdade de Engenharia Civil
- Faculdade de Engenharia Elétrica
- Faculdade de Engenharia Mecânica
- Faculdade de Engenharia Química
- Faculdade de Gestão e Negócios
- Faculdade de Matemática

- Faculdade de Medicina
- Faculdade de Medicina Veterinária
- Faculdade de Odontologia
- Instituto de Artes
- Instituto de Biologia
- Instituto de Ciências Agrárias
- Instituto de Ciências Exatas e Naturais - Pontal
- Instituto de Ciências Biomédicas
- Instituto de Ciências Humanas - Pontal
- Instituto de Ciências Sociais
- Instituto de Economia
- Instituto de Filosofia
- Instituto de Física
- Instituto de Genética e Bioquímica
- Instituto de Geografia
- Instituto de História
- Instituto de Letras e Linguística
- Instituto de Psicologia
- Instituto de Química

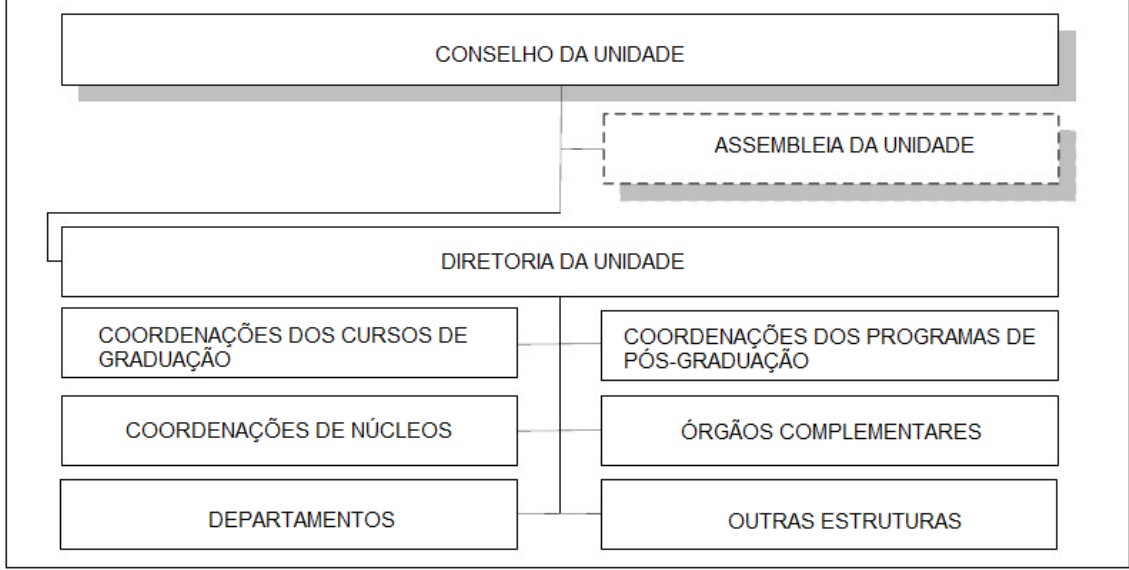
As 32 Unidades Acadêmicas estão distribuídas em seis *campi*: *Campus* Santa Mônica, *Campus* Umuarama, *Campus* Educação Física, *Campus* do Pontal, *Campus* Monte Carmelo e *Campus* Patos de Minas, sendo que os dois últimos foram implantados no ano de 2011. A Administração da UFU está implantando o *Campus* Glória, na cidade de Uberlândia, além de estudar a criação de outros *campi* em seu entorno.

UNIVERSIDADE FEDERAL DE UBERLÂNDIA

ÓRGÃOS DA ADMINISTRAÇÃO SUPERIOR



UNIDADES ACADÊMICAS



2. Planejamento e Administração

A Pró-Reitoria de Planejamento e Administração (Proplad) tem o objetivo de planejar, coordenar, supervisionar e elaborar o orçamento anual da universidade, desenvolvendo atividades de programação e execução orçamentária, compras, finanças e patrimonial, dos créditos e recursos correspondentes. Responsabiliza-se, ainda, pelo planejamento institucional em vários níveis e pela gestão de projetos, convênios e descentralizações.

2.1. Execução Orçamentária

2.1.1. Execução orçamentária por fonte de recursos e natureza da despesa

UFU

	Tesouro	Próprio	Outros	Total
Pessoal e encargos sociais	R\$ 732.722.021,31	R\$ 0,00	R\$ 0,00	R\$ 732.722.021,31
Outros custeios	R\$ 180.862.415,60	R\$ 1.438.220,35	R\$ 199.993,28	R\$ 182.500.629,23
Capital	R\$ 32.428.164,03	R\$ 153.564,50	R\$ 0,00	R\$ 32.581.728,53
Total	R\$ 946.012.600,94	R\$ 1.591.784,85	R\$ 199.993,28	R\$ 947.804.379,07

Fonte: Tesouro Gerencial.

Hospital de Clínicas

	Tesouro	Próprio	Outros	Total
Pessoal e encargos sociais	R\$ 236.803.415,80	R\$ 0,00	R\$ 0,00	R\$ 236.803.415,80
Outros custeios	R\$ 175.689.661,68	R\$ 1.679.532,93	R\$ 7.122.166,26	R\$ 184.491.360,87
Capital	R\$ 13.992.862,44	R\$ 134.556,74	R\$ 24.234,00	R\$ 14.151.653,18
Total	R\$ 426.485.939,92	R\$ 1.814.089,67	R\$ 7.146.400,26	R\$ 435.446.429,85

Fonte: Tesouro Gerencial.

Consolidado

	Tesouro	Próprio	Outros	Total
Pessoal e encargos sociais	R\$ 969.525.437,11	R\$ 0,00	R\$ 0,00	R\$ 969.525.437,11
Outros custeios	R\$ 356.552.077,28	R\$ 3.117.753,28	R\$ 7.322.159,54	R\$ 366.991.990,10
Capital	R\$ 46.421.026,47	R\$ 288.121,24	R\$ 24.234,00	R\$ 46.733.381,71
Total	R\$ 1.372.498.540,86	R\$ 3.405.874,52	R\$ 7.346.393,54	R\$ 1.383.250.808,92

Fonte: Tesouro Gerencial.

2.1.2. Recursos distribuídos às Unidades Acadêmicas

Unidade acadêmica	Valor distribuído - 2016
Faculdade de Arquitetura e Urbanismo e Design	R\$ 89.049,91
Faculdade de Ciências Contábeis	R\$ 118.148,32
Faculdade de Ciências Integradas do Pontal	R\$ 482.600,60
Faculdade de Computação	R\$ 233.115,33
Faculdade de Direito	R\$ 259.105,57
Faculdade de Educação	R\$ 196.822,22
Faculdade de Educação Física	R\$ 195.902,82
Faculdade de Engenharia Civil	R\$ 157.793,06
Faculdade de Engenharia Elétrica	R\$ 181.709,75
Faculdade de Engenharia Mecânica	R\$ 187.051,49
Faculdade de Engenharia Química	R\$ 165.450,42
Faculdade de Gestão e Negócios	R\$ 227.278,46
Faculdade de Matemática	R\$ 231.633,22
Faculdade de Medicina	R\$ 320.017,45
Faculdade de Medicina Veterinária	R\$ 245.335,24
Faculdade de Odontologia	R\$ 157.753,67
Instituto de Artes	R\$ 181.205,55
Instituto de Biologia	R\$ 174.160,13
Instituto de Ciências Agrárias	R\$ 456.962,42
Instituto de Ciências Biomédicas	R\$ 297.307,40
Instituto de Ciências Sociais	R\$ 99.337,91
Instituto de Economia	R\$ 163.975,41
Instituto de Filosofia	R\$ 95.094,80
Instituto de Física	R\$ 147.421,82
Instituto de Genética e Bioquímica	R\$ 145.402,32
Instituto de Geografia	R\$ 300.274,29
Instituto de História	R\$ 104.818,65
Instituto de Letras e Linguística	R\$ 137.381,67
Instituto de Psicologia	R\$ 141.911,41
Instituto de Química	R\$ 149.460,78
Total	R\$ 6.043.482,08

Fonte: Diretoria de Planejamento.

2.2. Contratos, licitações, convênios e descentralizações

2.2.1. Contratos vigentes em 2016

Contratos vigentes									
Ano do contrato	Nro do Contrato	Contratado	Objeto	Tipo do Contrato	Local	Período de Vigência		Valor Mensal	Valor Total
						De	Até		
11	041/11	IBEG	Construção Bloco 8DJU - HC	Obras	HC	31/12/11	31/12/17	-	117.922.566,13
12	002/12	Genoveva Maria Rodrigues	Aluguel	Aluguel	HC	01/03/12	01/03/16	5.947,08	278.305,43
12	057/12	Novartis	Equipamentos médicos hospitalares (Comodato 01 Facemulsificador e 01 Vitreófago)	Aquisição	UDIA	19/12/12	19/12/17	247.780,00	247.780,00
13	003/13	Gnatus	Equipamentos odontológicos [...] 35 Consultórios	Aquisição	UDIA	04/02/13	04/02/16	17.171,12	206.053,40
13	007/13	PMH Produtos Médicos	Equipamentos médicos hospitalares (01 TVE Bronco + 04 TVE Gastroscopia)	Aquisição	HC	15/03/13	15/03/16	1.056.200,00	1.056.200,00
13	009/13	Labor Med	Equipamentos médicos hospitalares (01 TVE Ultrassom)	Aquisição	HC	18/03/13	18/03/16	863.000,00	863.000,00

Contratos vigentes									
Ano do contrato	Nro do Contrato	Contratado	Objeto	Tipo do Contrato	Local	Período de Vigência		Valor Mensal	Valor Total
						De	Até		
13	010/13	Gastro Comércio e Representações	Equipamentos médicos hospitalares (04 TVE Colonoscopia)	Aquisição	HC	18/03/13	18/03/16	977.800,00	977.800,00
13	008/13	David Araújo	Aluguel	Aluguel	UDIA	26/03/13	26/03/16	2.400,07	83.123,52
13	005/13	DMAE (MC)	Fornecimento de água e coleta de esgoto	Serviços	MC	27/03/13	27/03/18	100,00	6.000,00
13	011/13	SAE (IUA)	Fornecimento de água e coleta de esgoto	Serviços	FACIP	17/04/13	INDETERMINADO	6.520,00	78.240,00
13	015/13	FANEM	Equipamentos médicos hospitalares (Incubadoras)	Aquisição	HC	29/04/13	29/04/16	352.485,00	352.485,00
13	038/13	FANEM	Equipamentos médicos hospitalares (12 Ap Fototerapia + 06 Aspiradores)	Aquisição	HC	13/09/13	13/09/16	57.000,00	57.000,00
13	031/13	COOPERAF	Aquisição de alimentos da agricultura familiar	Serviços	ESEBA	16/09/13	16/09/18	556,94	16.708,30
13	042/13	FUNARBE	Acesso ao Sistema Financiar FAPEMIG / FUNARBE	Serviços	UDIA	25/11/13	25/06/16	23.226,00	23.226,00

Contratos vigentes									
Ano do contrato	Nro do Contrato	Contratado	Objeto	Tipo do Contrato	Local	Período de Vigência		Valor Mensal	Valor Total
						De	Até		
13	069/13	Básica Construtora	Reforma e ampliação de passeios, áreas de convivência, estacionamentos, travessia e acessos no Campus Santa Mônica	Obras	UDIA	26/11/13	31/12/16	-	3.398.784,21
13	046/13	Básica Construtora	Construção Blocos 6Z - Umarama	Obras	UDIA	13/12/13	31/12/17	-	4.035.873,41
13	073/13	LJ Construções	Execução de estrutura em concreto pré-moldado armado	Obras	UDIA	16/12/13	31/12/17	-	8.199.248,48
11	035/11	TFF Construções	Construção predial PMS	Obras	PMS	31/12/13	31/12/18	-	18.957.732,55
13	055/13	UNIMED	Plano de Saúde	Serviços	UDIA	01/01/14	01/01/19	1.083.333,33	13.000.000,00
13	088/13	Etec Engenharia	Elaboração de projetos de infraestrutura (Glória / MC / FACIP)	Serviços	GLORIA /MC/FA CIP	15/01/14	23/04/16	61.083,33	770.643,00
13	087/13	Spoeng Engenharia	Construção do Bloco 1FCP - laboratórios de química e Engenharia de Produção e salas de docentes no Campus do Pontal	Obras	FACIP	15/01/14	31/12/16	-	206.154,40

Contratos vigentes									
Ano do contrato	Nro do Contrato	Contratado	Objeto	Tipo do Contrato	Local	Período de Vigência		Valor Mensal	Valor Total
						De	Até		
13	080/13	BFX Engenharia	Reforma e adaptações nos sanitários dos campi Santa Mônica, Umuarama e Educação Física	Obras	UDIA	28/01/14	31/12/17	-	5.406.118,05
14	062/14	Novartis	Equipamentos médicos hospitalares (Comodato 01 Facoemulsificador e 01 Vitreófago)	Aquisição	HC	12/08/14	12/08/20	435.006,00	435.006,00
14	061/14	COOPERAF	Aquisição de alimentos da agricultura familiar	Serviços	ESEBA	01/09/14	01/09/19	617,26	18.517,90
14	059/14	CORU	Coleta seletiva de resíduos sólidos	Serviços	UDIA	08/09/14	08/09/17	3.500,91	153.852,30
14	060/14	ACRU	Coleta seletiva de resíduos sólidos [recicláveis]	Serviços	UDIA	08/09/14	08/09/17	3.500,91	123.081,84
14	066/14	AGEEL	Reforma e adaptações nos laboratórios de pesquisa	OBRAS	UDIA	18/09/14	30/06/16	-	1.075.708,32
14	074/14	Conservenge	Construção Blocos 1DCP e 1ECP [FACIP]	Obras	UDIA	02/10/14	31/01/17	-	4.667.751,19
14	091/14	Proservice	Execução completa da reforma do bloco 2P, situado no campus Umuarama	Obras	UDIA	05/12/14	31/12/16	-	677.797,68

Contratos vigentes									
Ano do contrato	Nro do Contrato	Contratado	Objeto	Tipo do Contrato	Local	Período de Vigência		Valor Mensal	Valor Total
						De	Até		
14	094/14	Terra Prime Construtora	Elaboração de projetos executivos [RU Santa Mônica]	Serviços	UDIA	19/12/14	30/06/16	10.826,67	128.893,63
14	107/14	Teleco Engenharia	Obras para operacionalização do Centro Esportivo no Campus Santa Monica	Obras	UDIA	29/12/14	30/06/16	-	1.446.157,85
14	101/14	Zatha Engenharia	Projetos executivos [combate a incêndios]	Serviços	UDIA	29/12/14	31/12/17	58.629,20	841.987,63
12	021/12	FEPAM	Aluguel	Aluguel	PMS	31/12/14	31/12/17	45.000,00	1.620.000,00
14	105/14	ASUL	Prestação de serviços para o atendimento da demanda do Instituto de Psicologia – IPUFU	SERVIÇOS	UDIA	05/01/15	05/01/16	-	190.080,00
14	120/14	Selecta	Motoristas	S c/ M Obra	UDIA	05/01/15	05/01/16	17.357,50	222.341,20
14	108/14	Brasfrigo	Armazenagem frigorífica de carnes	Serviços	UDIA	07/01/15	07/01/16	5.000,00	60.000,00
14	113/14	Salvador Ribeiro Bastos	Pintura externa de edifícios	Serviços	UDIA	08/01/15	31/12/15	36.500,00	438.000,00
14	117/14	Smart Projetos	Elaboração de projetos executivos	Serviços	UDIA	08/01/15	31/12/17	-	1.670.074,23

Contratos vigentes									
Ano do contrato	Nro do Contrato	Contratado	Objeto	Tipo do Contrato	Local	Período de Vigência		Valor Mensal	Valor Total
						De	Até		
14	096/14	Confidence Sistemas de Segurança	Prestação de serviços de rastreamento (localização, acompanhamento e gerenciamento de segurança) de veículos da frota da CONTRATANTE	SERVIÇOS	UDIA	09/01/15	07/01/16	7.154,14	85.999,00
14	110/14	Hidráulica Vic	Manutenção de equipamentos hidráulicos	Serviços	UDIA	09/01/15	09/01/16	5.137,50	61.650,00
14	114/14	Front Estruturas	Locação de Grades Disciplinadoras	Serviços	UDIA	09/01/15	09/01/16	5.416,54	64.998,50
14	111/14	MRA Comércio de Instrumentos	Manutenção de controle das doses de radiação	Serviços	UDIA	09/01/15	09/01/19	44.403,33	532.839,96
14	118/14	Franco Ribeiro Construções	Construção do bloco 1JCP, bloco de laboratórios, sala de docentes e auditório, no Campus Pontal	Obras	FACIP	14/01/15	31/12/17	-	20.150.546,71
14	112/14	Construtora Moreira Garcia	Execução completa de cobertura em estrutura metálica para academia em contêineres, no campus pontal	Obras	FACIP	15/01/15	15/01/16	-	66.649,73
14	093/14	Alcance Engenharia	Construção Bloco 1BMC [Monte	Obras	MC	19/01/15	31/12/17	-	20.727.592,24

Contratos vigentes									
Ano do contrato	Nro do Contrato	Contratado	Objeto	Tipo do Contrato	Local	Período de Vigência		Valor Mensal	Valor Total
						De	Até		
			Carmelo]						
14	085/14	Stericycle	Coleta, transporte, tratamento e destinação final dos Resíduos	Serviços	UDIA	20/01/15	20/01/16	118.268,40	1.419.220,80
14	115/14	Alcance Engenharia	Construção de 02 Subestações [Campus Gloria]	Obras	UDIA	20/01/15	31/12/16	-	1.822.088,92
14	121/14	Algar Telecom	Telecomunicações - interconexão digital entre os Campi da UFU	Serviços	UDIA/F ACIP/P M/MC	31/01/15	31/01/16	35.416,33	424.996,00
14	116/14	Fábrica Civil Engenharia de Projetos	Elaboração de projetos executivos	Serviços	UDIA	03/02/15	31/07/17	-	620.730,38
15	006/15	GL Prestadora de Serviços	Colocação de vidros e espelhos	Serviços	UDIA/F ACIP/P M/MC	13/02/15	13/02/16	52.741,64	632.899,71
15	007/15	FUNDEP	Suporte à conexão da Rede Internet Minas (RNP)	Serviços	UDIA	25/02/15	25/02/16	2.076,63	24.919,56
15	004/15	Natal Jairo de Oliveira	Aluguel	Aluguel	UDIA	01/03/15	01/03/16	5.500,00	66.000,00
13	012/15	UNIMED	Exames medicina ocupacional	SERVIÇOS	UDIA	17/03/15	17/03/16	86.529,54	1.038.354,44
15	008/15	Extin-Torres	Manutenção de extintores	Serviços	UDIA	23/03/15	23/03/16	32.757,08	393.085,00

Contratos vigentes									
Ano do contrato	Nro do Contrato	Contratado	Objeto	Tipo do Contrato	Local	Período de Vigência		Valor Mensal	Valor Total
						De	Até		
15	009/15	Capital Segurança Contra Incêndio	Manutenção de extintores	SERVIÇOS	UDIA	23/03/15	23/03/16	3.266,67	39.200,00
15	010/15	Flávio Olinto de Oliveira	Aluguel	Aluguel	UDIA	06/04/15	06/04/16	5.000,00	60.000,00
14	109/14	Yasuda Marítima Seguros	Seguro	SERVIÇOS	UDIA	14/04/15	14/04/16	-	16.484,03
15	015/15	FAU	Gestão Financeira de Recursos Programa Livro Didático	Repasse	UDIA	15/04/15	15/04/16	-	821.520,65
15	011/15	WK Flores	Serviços Floricultura	Serviços	UDIA	20/04/15	20/04/16	-	15.524,98
15	016/15	Astra	desinsetização	SERVIÇOS	UDIA	29/04/15	29/04/16	-	69.477,28
15	017/15	Josemira Miranda Silva Santana	Descupinização	SERVIÇOS	UDIA	29/04/15	29/04/16	-	68.700,00
15	018/15	Logos Assessoria e Serviços	Prestação de serviço de porteiros e recepcionistas em Monte Carmelo	S c/ M Obra	MC	30/04/15	30/04/16	4.541,58	55.991,52

Contratos vigentes									
Ano do contrato	Nro do Contrato	Contratado	Objeto	Tipo do Contrato	Local	Período de Vigência		Valor Mensal	Valor Total
						De	Até		
15	021/15	RCA	Serviços continuados de apoio às atividades administrativas de portaria, recepção, transporte interno de pacientes e entrega de prontuários, medicamentos e materiais diversos, nas dependências do HCU-UFU	S c/ M Obra	HC	12/05/15	12/05/16	Ver Cronograma	10.768.677,45
15	020/15	DINAMICA COM. E SERVIÇOS	Prestação de serviços de instalação, reinstalação e mudança de local de ar condicionado	Serviços	UDIA	25/05/15	24/05/16	83.308,20	999.700,00
11	009/11	Projeção e Imagem	Montagem instalação e locação de equipamentos	Serviços	UDIA	31/05/15	31/05/16	46.114,68	553.376,20
15	023/15	Rio Minas	Copeiragem	S c/ M Obra	UDIA	01/06/15	01/06/16	19.003,20	237.058,95
15	024/15	Logos Assessoria e Serviços	Prestação de serviços de copeiragem - 1 postos de trabalho no Campus Patos de Minas	S c/ M Obra	PMS	01/06/15	01/06/16	2.540,83	31.364,36
15	022/15	JB Entulho	Caçambas	Serviços	UDIA	03/06/15	03/06/16	3.737,50	44.850,00

Contratos vigentes									
Ano do contrato	Nro do Contrato	Contratado	Objeto	Tipo do Contrato	Local	Período de Vigência		Valor Mensal	Valor Total
						De	Até		
15	026/15	Alfredo Schiavinato e Joana Batista Schiavinato	ALUGUEL	ALUGUE L	UDIA	15/06/15	15/06/16	10.000,00	120.000,00
13	022/13	Crystal Dourado	Instalação de película de controle solar	Serviços	UDIA	09/07/15	09/07/16	11.100,83	133.210,00
14	048/14	Algar Celular	Telecomunicações - comutação celular x pabx	Serviços	UDIA/H C/FACIP	13/07/15	13/07/16	55.285,24	663.422,88
14	048/14	Algar Celular	Telecomunicações - comutação celular x pabx	Serviços	UDIA/H C/FACIP	13/07/15	13/07/16	55.285,24	663.422,88
14	049/14	Algar Telecom	Telecomunicações - Telefonia Fixa	Serviços	UDIA/H C/FACIP /MC/PM S	13/07/15	13/07/16	54.632,73	655.592,74
14	049/14	Algar Telecom	Telecomunicações - Telefonia Fixa	Serviços	UDIA/H C/FACIP /MC/PM S	13/07/15	13/07/16	54.632,73	655.592,74
15	027/15	RCA	Recepção	S c/ M Obra	UDIA	15/07/15	15/07/16	322.500,00	4.052.893,80
15	028/15	JB Entulho	Retirada de entulhos	Serviços	UDIA	20/07/15	20/07/16	4.374,97	52.499,64
11	015/11	Mess	Movimentação de cargas	Serviços	UDIA/F ACIP/P M/MC	28/07/15	28/07/16	66.516,80	66.516,80
14	051/14	Pinheiro e Martins	Manutenção Preditiva	S c/ M Obra	MC	28/07/15	28/07/16	21.666,67	273.176,18
15	030/15	Rio Minas	Limpeza especializada no	S c/ M Obra	UDIA	13/08/15	13/08/16	10.329,06	130.494,89

Contratos vigentes									
Ano do contrato	Nro do Contrato	Contratado	Objeto	Tipo do Contrato	Local	Período de Vigência		Valor Mensal	Valor Total
						De	Até		
			biotérios						
12	017/12	Valdecir Paula da Silva	Cópias e impressões	Serviços	UDIA	20/08/15	20/08/16	-	190.250,00
14	067/14	Exportadora e Importadora Lubel	Importação	Serviços	UDIA	25/08/15	25/08/16	34.875,00	418.500,00
15	034/15	Flávio Olinto de Faria	ALUGUEL	ALUGUE L	UDIA	01/09/15	01/09/16	7.000,00	84.000,00
14	064/14	Elevadores Atlas	Manutenção Elevadores Atlas	Serviços	UDIA	01/09/15	01/09/16	2.400,00	28.800,00
12	029/12	Kássagas	Colocação e remoção de piso vinílico, piso emborrachado e rodapés	Serviços	UDIA	03/09/15	03/09/16	19.583,33	235.000,00
12	031/12	Linkdata	Manutenção preditiva	S c/ M Obra	FACIP	06/09/15	06/09/16	18.213,33	218.560,00
14	035/14	Método Mobile	Telecomunicação PABX	Serviços	UDIA/H C/FACIP /MC	06/09/15	06/09/16	33.861,52	406.338,24
14	056/14	DMAE Uberlândia	Água e esgoto	Serviços	UDIA/H C	08/09/15	08/09/16	178.743,85	2.144.926,20
14	069/14	Supere	Cuidador	S c/ M Obra	ESEBA	08/09/15	08/09/16	12.212,82	146.554,00
6	037/06	Aparecido / Helena / Salma	ALUGUEL	Aluguel	UDIA	14/09/15	14/09/16	14.987,80	126.793,56
12	032/12	WAG Print	Diagramador	S c/ M	UDIA	17/09/15	17/09/16	63.428,14	819.218,00

Contratos vigentes									
Ano do contrato	Nro do Contrato	Contratado	Objeto	Tipo do Contrato	Local	Período de Vigência		Valor Mensal	Valor Total
						De	Até		
				Obra					
12	034/12	Arqgraph	Limpeza, conservação e higienização área externa	S c/ M Obra	UDIA	20/09/15	20/09/16	81.705,67	1.139.472,51
15	031/15	Teleco Engenharia	Instalação Padra Cemig e QGBT	OBRAS	UDIA	21/09/15	21/09/16	-	29.518,11
14	070/14	Trivale	Gerenciamento de abastecimento [cartão magnético via web]	Serviços	UDIA	22/09/15	22/09/16	118.226,92	1.418.722,98
15	032/15	Foco Controle de Pragas	Limpeza de caixas e reservatórios de água	SERVIÇOS	UDIA	23/09/15	03/03/16	-	58.652,99
14	053/14	Nutrir Refeições Coletivas	Refeições Restaurante Universitário	Serviços	FACIP	29/09/15	29/09/16	304.434,38	3.289.220,76
12	035/12	Palmas	Transporte rodoviário kombi van e micro-ônibus	Serviços	PMS/M C	01/10/15	01/10/16	31.486,03	377.832,31
13	035/13	Selecta	Motoristas	S c/ M Obra	UDIA/F ACIP/P M/MC	01/10/15	01/10/16	215.243,82	2.887.604,16
12	036/12	Milenium Transportes	Transporte rodoviário de passageiros	Serviços	UDIA/F ACIP/P M	01/10/15	01/10/16	86.830,00	1.041.960,00
12	037/12	Minas Mais	Transporte rodoviário de passageiros	Serviços	UDIA/F ACIP/M C	01/10/15	01/10/16	129.095,02	1.666.515,67
14	071/14	Daniel Moreira M	Afinação de pianos	Serviços	UDIA	01/10/15	01/10/16	2.585,00	31.020,00

Contratos vigentes									
Ano do contrato	Nro do Contrato	Contratado	Objeto	Tipo do Contrato	Local	Período de Vigência		Valor Mensal	Valor Total
						De	Até		
		Franco							
13	037/13	Algar Celular	Telecomunicações - Telefonia Móvel	Serviços	UDIA	03/10/15	03/10/16	8.402,21	50.877,27
15	033/15	Nutrir Refeições Coletivas	Refeições Restaurante Universitário	Serviços	UDIA	05/10/15	04/10/16	958.916,66	11.847.499,04
14	077/14	Projeção e Imagem	Assistência técnica em projetores multimídia e em câmeras fotográficas digitais	Serviços	UDIA	08/10/15	08/10/16	123.289,20	1.479.470,40
14	075/14	Algar Telecom	Comunicação de dados [padrão XDSL e/ou cable modem]	Serviços	UDIA/P MS/MC	11/10/15	11/10/16	1.834,40	21.021,06
14	076/14	Triângulo Guindastes	Movimentação de cargas em geral	Serviços	UDIA	13/10/15	13/10/16	5.631,67	67.580,00
12	042/12	Trade	Passagens aéreas nacionais e internacionais	Serviços	UDIA	22/10/15	22/10/16	212.372,50	2.548.470,00
15	035/15	FAU	Apoio Administrativo Projeto Cidadania Shopping Park	Repasse	UDIA	26/10/15	26/10/17	-	2.170.000,00
14	068/14	GL Prestadora de Serviços	Limpeza, conservação e higienização área externa	S c/ M Obra	UDIA	30/10/15	30/10/16	18.999,96	227.999,52
11	020/11	Alzira Leite	Manutenção equipamentos	Serviços	UDIA	01/11/15	01/11/16	48.064,59	576.775,09

Contratos vigentes									
Ano do contrato	Nro do Contrato	Contratado	Objeto	Tipo do Contrato	Local	Período de Vigência		Valor Mensal	Valor Total
						De	Até		
			laboratoriais						
15	037/15	Arqgraph	Serviços gerais rurais	S c/ M Obra	UDIA	01/11/15	01/11/16	115.742,63	1.323.068,60
12	045/12	ICASU	Lavanderia Hospitalar	Serviços	HC	01/11/15	01/11/16	426.000,00	5.112.000,00
15	041/15	L & M Esportes	Organização técnica de eventos esportivos	SERVIÇOS	UDIA	03/11/15	03/11/16	-	369.897,49
15	040/15	Thyssenkrupp Elevadores	Manutenção de elevadores e plataformas ThyssenKrupp	SERVIÇOS	UDIA/F ACIP/M C	05/11/15	05/11/16	14.030,36	168.364,32
15	036/15	Minas Mais	Chaveiro	SERVIÇOS	UDIA	10/11/15	10/11/16	11.792,70	141.512,40
15	043/15	Construthor	Adaptações p/ acessibilidade ESEBA	Serviços	UDIA	10/11/15	31/12/16	-	463.608,51
13	041/13	Projeção e Imagem	Operação de equipamentos de audiovisual, iluminação e ar-condicionado	Serviços	UDIA/F ACIP/M C	11/11/15	11/11/16	12.928,40	155.140,80
15	039/15	Elevadores Atlas	Manutenção Elevadores Atlas HC em PMS	SERVIÇOS	PMS	13/11/15	13/11/16	1.000,00	12.000,00
14	073/14	Imprensa Nacional	Publicação no Diário Oficial da União	Serviços	UDIA	13/11/15	13/11/16	50.000,00	650.000,00
14	080/14	Arqgraph	Limpeza, conservação e	S c/ M Obra	UDIA	20/11/15	20/11/16	596.232,78	7.170.940,84

Contratos vigentes									
Ano do contrato	Nro do Contrato	Contratado	Objeto	Tipo do Contrato	Local	Período de Vigência		Valor Mensal	Valor Total
						De	Até		
			higienização área externa						
11	025/11	Elevadores Atlas	Manutenção Elevadores Atlas HC	Serviços	HC	24/11/15	24/11/16	8.233,83	98.805,96
15	042/15	Teleco Engenharia	Construção RU provisório	OBRAS	UDIA	25/11/15	31/12/16	-	1.927.161,24
13	064/13	Hotelaria Rodrigues da Cunha	Hospedagem	Serviços	UDIA	29/11/15	29/11/16	20.504,40	270.956,62
13	065/13	EPS Empreendimentos	Hospedagem	Serviços	UDIA	29/11/15	29/11/16	11.183,09	134.197,11
13	016/13	Natureza Viva	Jardinagem	S c/ M Obra	FACIP	30/11/15	30/11/16	10.166,02	121.992,24
14	090/14	Leondoor	Divulgação de outdoors	Serviços	UDIA	01/12/15	01/12/16	18.750,00	225.000,00
13	044/13	Natureza Viva	Jardinagem	S c/ M Obra	UDIA/MC	02/12/15	02/12/16	78.073,75	936.875,73
13	050/13	FAEPU	Fonoaudiologia HC	Serviços	HC	02/12/15	02/12/16	23.950,00	287.400,00
13	068/13	Cledson Campos	Manutenção em máquinas agrícolas	Serviços	UDIA	02/12/15	02/12/16	17.164,16	205.970,00
14	098/14	Palmas	Transporte rodoviário [ônibus] com motorista	Serviços	UDIA/FACIP/PMS/MC	03/12/15	03/12/16	413.929,07	4.967.148,84
14	104/14	Arqgraph	Limpeza, conservação e higienização área externa	S c/ M Obra	UDIA	03/12/15	03/12/16	332.468,40	3.988.944,17

Contratos vigentes									
Ano do contrato	Nro do Contrato	Contratado	Objeto	Tipo do Contrato	Local	Período de Vigência		Valor Mensal	Valor Total
						De	Até		
15	045/15	Rafael Nakamura	Adaptações lanchonete bloco 1CCG	Serviços	UDIA	07/12/15	07/12/16	7.268,42	87.221,00
14	083/14	Energ Geradores	Manutenção em motor gerador a diesel	Serviços	UDIA	08/12/15	08/12/16	10.177,27	122.127,20
12	051/12	Trivale	Manutenção da frota de veículos da UFU	Serviços	UDIA	10/12/15	10/12/16	81.600,00	979.200,00
13	059/13	Britânica	Copeiragem	S c/ M Obra	FACIP	16/12/15	16/12/16	5.295,36	63.322,83
14	097/14	Udi Alimentos	Cozinha industrial [Eseba]	Serviços	UDIA	19/12/15	19/12/16	18.494,33	221.931,96
14	095/14	C Dias	Instalação de divisórias, forros e parede drywall	Serviços	UDIA/F ACIP/P MS/MC	19/12/15	31/12/16	61.624,70	739.496,35
14	103/14	GL Prestadora de Serviços	Marceneiro	S c/ M Obra	UDIA	29/12/15	29/12/16	10.083,25	120.999,00
15	049/15	BFX Engenharia	Reforma de salas	Serviços	UDIA	29/12/15	31/12/16	-	484.880,27
15	046/15	Teleco Engenharia	Reforma laboratorios de pesquisa	Serviços	UDIA	31/12/15	31/12/17	-	1.688.523,13
8	020/08	CEMIG	Fornecimento de energia elétrica	Serviços	UDIA/F ACIP/P MS/MC/ HC	01/01/16	31/12/16	500.000,00	6.000.000,00
15	050/15	RCA	Portaria e recepção	S c/ M Obra	UDIA	01/01/16	01/01/17	468.951,89	5.447.715,02

Contratos vigentes									
Ano do contrato	Nro do Contrato	Contratado	Objeto	Tipo do Contrato	Local	Período de Vigência		Valor Mensal	Valor Total
						De	Até		
15	051/15	Pinheiro e Martins	Portaria e recepção	S c/ M Obra	FACIP	01/01/16	01/01/17	134.949,50	1.579.601,51
11	031/11	Infoprint	Serviços gráficos (agendas e formulários)	Serviços	UDIA	02/01/16	02/01/17	1.657,50	19.890,00
11	032/11	RB Digital	Serviços gráficos de impressão e acabamento em formulários	Serviços	UDIA	02/01/16	02/01/17	127.875,07	1.534.500,80
11	037/11	Servicorp	Limpeza, conservação e higienização predial	S c/ M Obra	FACIP	02/01/16	02/01/17	65.060,31	780.723,72
11	040/11	Milton Armando Estevão	Limpeza de piscina	Serviços	UDIA	02/01/16	02/01/17	2.300,21	27.602,52
13	077/13	Dimex	Locação de equipamentos reprográficos	Serviços	UDIA/FACIP/PMS/MC	02/01/16	02/01/17	43.033,21	516.398,50
15	044/15	Triangulo Mineiro	Adaptações lanchonete bloco 1CCG	Serviços	UDIA	04/01/16	31/12/16	-	130.065,56
14	120/14	Selecta	Cozinha/Limpeza	S c/ M Obra	UDIA	05/01/16	05/01/17	20.130,06	241.560,72
14	105/14	ASUL	Prestação de serviços para o atendimento da demanda do Instituto de Psicologia – IPUFU	SERVIÇOS	UDIA	05/01/16	31/12/17	-	190.020,00

Contratos vigentes									
Ano do contrato	Nro do Contrato	Contratado	Objeto	Tipo do Contrato	Local	Período de Vigência		Valor Mensal	Valor Total
						De	Até		
14	096/14	Confidence Sistemas de Segurança	Prestação de serviços de rastreamento (localização, acompanhamento e gerenciamento de segurança) de veículos da frota da CONTRATANTE	SERVIÇOS	UDIA	07/01/16	07/01/17	7.909,01	95.072,52
15	055/15	Infratec	Sinalização de trânsito	Serviços	UDIA	08/01/16	31/12/16	-	201.400,43
14	111/14	MRA Comércio de Instrumentos	Manutenção de controle das doses de radiação	Serviços	UDIA/H C	09/01/16	09/01/17	5.239,17	62.870,00
14	121/14	Algar Telecom	Telecomunicações - interconexão digital entre os Campi da UFU	Serviços	UDIA/F ACIP/P MS/MC	11/01/16	11/01/17	35.121,00	424.996,00
15	052/15	Tecno Info	Manutenção de impressoras	Serviços	UDIA	13/01/16	13/01/17	11.499,87	137.998,44
15	054/15	Biotek	Manutenção de eqtos laboratoriais	Serviços	UDIA	18/01/16	18/01/17	18.250,00	219.000,00
15	038/15	AVMB	Suporte SIE	Serviços	UDIA	20/01/16	20/01/17	18.955,00	227.460,00
14	085/14	Stericycle	Coleta, transporte, tratamento e destinação final dos Resíduos	Serviços	UDIA/H C	20/01/16	20/01/17	130.841,10	1.570.093,20
10	005/10	Ana Rodovalho	Aluguel	Aluguel	UDIA	27/01/16	27/01/17	26.077,43	312.929,16

Contratos vigentes									
Ano do contrato	Nro do Contrato	Contratado	Objeto	Tipo do Contrato	Local	Período de Vigência		Valor Mensal	Valor Total
						De	Até		
15	047/15	LM Comercio	Fornecimento de generos alimenticios	Serviços	UDIA	01/02/16	01/12/16	383,72	3.837,15
15	048/15	Minas Mais	Fornecimento de generos alimenticios	Serviços	UDIA	01/02/16	01/12/16	3.347,84	33.478,37
11	047/11	Ética	Limpeza hospitalar	S c/ M Obra	HC	01/02/16	01/02/17	743.480,90	9.730.303,92
11	047/11	Ética	Limpeza hospitalar	S c/ M Obra	HC	01/02/16	30/04/17	811.206,60	2.433.619,80
15	006/15	GL Prestadora de Serviços	Colocação de vidros e espelhos	Serviços	UDIA/F ACIP/P MS/MC	13/02/16	13/02/17	52.741,64	712.005,65
16	004/16	ABF Constech	Cercamento Fazenda Capim Branco	Serviços	UDIA	17/02/16	31/12/16	-	299.538,03
11	004/11	FTM	Aluguel	Aluguel	FACIP	21/02/16	21/02/17	12.375,48	148.505,76
16	003/16	FABE - Fabrica Brasileira de Aeronaves	Guarda e manutenção de Equipamento	SERVIÇOS	UDIA	22/02/16	26/02/17	5.000,00	60.000,00
15	007/15	FUNDEP	Suporte à conexão da Rede Internet Minas (RNP)	Serviços	UDIA	25/02/16	25/02/17	2.304,25	27.651,00
15	004/15	Natal Jairo de Oliveira	Aluguel	Aluguel	UDIA	01/03/16	01/03/17	6.164,95	73.979,40
10	009/10	Nadja / Paulo César	Aluguel	Aluguel	UDIA	01/03/16	01/03/17	14.011,24	168.134,88
12	008/12	Servicorp	Limpeza, conservação e higienização predial	S c/ M Obra	UDIA	05/03/16	05/03/17	126.538,05	1.518.390,65

Contratos vigentes									
Ano do contrato	Nro do Contrato	Contratado	Objeto	Tipo do Contrato	Local	Período de Vigência		Valor Mensal	Valor Total
						De	Até		
12	007/12	José Francisco Ghelli	Aluguel	Aluguel	MC	15/03/16	15/03/17	2.071,44	24.857,28
13	012/15	UNIMED	Exames medicina ocupacional	SERVIÇOS	UDIA/H C	17/03/16	17/03/17	100.477,11	1.205.725,27
16	006/16	Capital Segurança Contra Incêndio (HC)	Manutenção de Extintores	SERVIÇOS	HC	23/03/16	23/03/17	7.075,83	84.910,00
15	008/15	Extin-Torres	Manutenção de extintores	Serviços	UDIA	23/03/16	23/03/17	32.757,08	393.085,00
15	009/15	Capital Segurança Contra Incêndio	Manutenção de extintores	SERVIÇOS	UDIA	23/03/16	23/03/17	3.266,67	39.200,00
13	008/13	David Araújo	Aluguel	Aluguel	UDIA	26/03/16	26/03/17	2.690,24	32.282,88
16	008/16	Termovapor	Manutenção de ar condicionado	SERVIÇOS	UDIA	28/03/16	28/03/17	30.833,33	369.999,96
14	002/14	Algar Multimídia	Telecomunicações - link de fibra ótica escura	Serviços	UDIA	01/04/16	01/04/17	19.606,02	235.272,24
12	022/12	TBI Segurança	Vigilância	S c/ M Obra	UDIA/F ACIP/P MS/MC	01/04/16	01/04/17	2.107.684,29	13.318.389,74
12	023/12	TBI Segurança	Vigilância	S c/ M Obra	HC	01/04/16	01/04/17	143.604,40	910.946,11
15	010/15	Flávio Olinto de Oliveira	Aluguel	Aluguel	UDIA	06/04/16	06/04/17	5.578,41	66.940,92
10	025/10	EBCT	Correios	Serviços	UDIA/H	14/10/15	12/01/16	100.000,00	300.000,00

Contratos vigentes									
Ano do contrato	Nro do Contrato	Contratado	Objeto	Tipo do Contrato	Local	Período de Vigência		Valor Mensal	Valor Total
						De	Até		
		Correios			C				
10	025/10	EBCT Correios	Correios	Serviços	UDIA/H C	13/01/16	11/04/16	100.000,00	300.000,00
10	025/10	EBCT Correios	Correios	Serviços	UDIA/H C	12/04/16	13/07/16	100.000,00	300.000,00
14	029/14	Fundação Rádio e TV RTU	Divulgação Institucional / Video Aula	Serviços	UDIA	14/04/16	14/04/17	75.766,54	909.198,52
14	030/14	Pinheiro e Martins	Limpeza, conservação e higienização predial	S c/ M Obra	MC/PM S	14/04/16	14/04/17	41.151,62	464.666,87
15	011/15	WK Flores	Serviços Floricultura	Serviços	UDIA	20/04/16	20/04/17	-	15.524,98
14	032/14	Elevadores Triângulo	Manutenção de elevadores plataforma PNE [marca Rezende]	Serviços	UDIA	28/04/16	28/04/17	13.600,00	163.200,00
15	018/15	Logos Assessoria e Serviços	Prestação de serviço de porteiros e recepcionistas em Uberlândia-MG, Ituiutaba-MG, Patos de Minas-MG,	S c/ M Obra	MC	30/04/16	30/04/17	5.240,38	60.279,28
16	013/16	Infratec	Sinalização de trânsito	SERVIÇO S	UDIA	04/05/16	31/12/16	-	238.173,81
15	009/16	90 Tecnologia da Informação LTDA	Renovação de licença software	Serviços	UDIA	05/05/16	05/05/17	-	9.376,00

Contratos vigentes									
Ano do contrato	Nro do Contrato	Contratado	Objeto	Tipo do Contrato	Local	Período de Vigência		Valor Mensal	Valor Total
						De	Até		
12	012/12	Biolimp	Controle de pragas / limpeza de caixas e reservatórios d'água	Serviços	HC	10/05/16	10/05/17	5.234,27	61.671,34
15	021/15	RCA	Serviços continuados de apoio às atividades administrativas de portaria, recepção, transporte interno de pacientes e entrega de prontuários, medicamentos e materiais diversos, nas dependências do HCU-UFU	S c/ M Obra	HC	12/05/16	12/05/17	961.705,59	11.539.459,25
13	013/13	Parati Palace Hotel	Hospedagem	Serviços	UDIA	17/05/16	17/05/17	11.956,86	143.482,30
16	017/16	NP Soluções	Renovação Licença de Software	SERVIÇOS	UDIA	17/05/16	17/05/17	-	31.960,00
16	018/16	Sispack Medical	Comodato	Comodato	HC	20/05/16	20/05/25	-	-
16	016/16	Teleco Engenharia	Asfaltamento Campus Glória	OBRAS	UDIA	24/05/16	31/12/16	-	1.618.423,70
15	023/15	Rio Minas	Copeiragem	S c/ M Obra	UDIA	01/06/16	01/06/17	20.892,32	250.684,23
16	020/16	SUPERE SERVIÇOS DE GESTÃO	Recrutamento e Seleção	S c/ M Obra	ESEBA	01/06/16	01/06/21	21.687,72	2.532.041,31
15	022/15	JB Entulho	Caçambas	Serviços	UDIA	03/06/16	03/06/17	3.737,50	44.850,00

Contratos vigentes									
Ano do contrato	Nro do Contrato	Contratado	Objeto	Tipo do Contrato	Local	Período de Vigência		Valor Mensal	Valor Total
						De	Até		
8	023/08	João Luiz Crosara Abrahão	Aluguel	Aluguel	UDIA	10/06/16	10/06/17	3.973,71	47.684,52
13	017/13	Salvador Ribeiro Bastos	Pintura e/ou repintura	Serviços	UDIA/FACIP/PMS/MC	11/06/16	11/06/17	94.791,67	1.137.500,00
12	013/12	RMI Indústria e Usinagem	Confecção, instalação, pintura e reparos de serralheria	Serviços	UDIA	12/06/16	12/06/17	40.413,40	484.960,80
15	026/15	Alfredo Schiavinato e Joana Batista Schiavinato	ALUGUEL	ALUGUE L	UDIA	15/06/16	15/06/17	11.109,37	133.312,44
16	019/16	GENTE SEGURADORA	Seguro Automotivo	Serviços	UDIA	21/06/16	21/06/17	-	110.000,00
13	018/13	JE e Filhos	Técnicos em edificações	S c/ M Obra	UDIA	27/06/16	27/06/17	78.734,40	944.812,80
14	050/14	RB Gráfica Digital Eireli	Reprografia (cópias e plotagens)	Serviços	UDIA	27/06/16	27/06/17	772,07	9.264,80
16	021/16	Rivanildo dos Reis Pinto	Aluguel	Aluguel	MC	29/06/16	29/06/21	8.500,00	102.000,00
12	052/12	VTLS Américas	Uso e manutenção do software VIRTUA	Serviços	UDIA	30/06/16	30/06/17	5.975,90	71.710,82
13	020/13	Stoque	Manutenção preventiva e corretiva em impressoras	Serviços	UDIA	05/07/16	05/07/17	33.106,75	397.281,02

Contratos vigentes									
Ano do contrato	Nro do Contrato	Contratado	Objeto	Tipo do Contrato	Local	Período de Vigência		Valor Mensal	Valor Total
						De	Até		
14	048/14	Algar Celular	Telecomunicações - comutação celular x pabx	Serviços	UDIA/H C/FACIP	13/07/16	13/07/17	55.285,24	663.422,88
14	049/14	Algar Telecom (ex CTBC)	Telecomunicações - Telefonia Fixa	Serviços	UDIA/H C/FACIP /PMS/M C	13/07/16	13/07/17	54.632,73	655.592,74
16	015/16	EBCT Correios	Correios	SERVIÇOS	UDIA/H C	14/07/16	14/07/17	-	1.760.000,00
15	027/15	RCA	Recepção	S c/ M Obra	UDIA	15/07/16	15/07/17	356.128,61	4.270.838,07
15	029/15	Gerafort	Manutenção grupos motor-gerador	SERVIÇOS	UDIA	21/07/16	21/07/16	11.056,33	132.676,00
15	028/15	JB Entulho	Retirada de entulhos	Serviços	UDIA	21/07/16	21/07/17	4.374,97	52.499,64
15	029/15	Gerafort	Manutenção grupos motor-gerador	SERVIÇOS	UDIA	21/07/16	21/07/17	12.407,34	148.888,08
16	014/16	A & R Comércio e Serviços	Manutenção elétrica	SERVIÇOS	UDIA	25/07/16	31/12/16	-	53.895,13
14	051/14	Pinheiro e Martins	Manutenção Preditiva	S c/ M Obra	MC	28/07/16	28/07/17	22.767,71	273.212,52
16	023/16	FUNDEP	Sistema de informação	Serviços	UDIA	12/08/16	12/08/17	-	47.896,62
15	030/15	Rio Minas	Limpeza especializada no biotérios	S c/ M Obra	UDIA	13/08/16	13/08/17	11.209,71	134.516,52
12	017/12	Valdecir Paula da Silva	Cópias e impressões	Serviços	UDIA/F ACIP	20/08/16	20/08/17	-	190.950,00

Contratos vigentes									
Ano do contrato	Nro do Contrato	Contratado	Objeto	Tipo do Contrato	Local	Período de Vigência		Valor Mensal	Valor Total
						De	Até		
14	067/14	Exportadora e Importadora Lubel	Importação	Serviços	UDIA	25/08/16	25/08/17	34.875,00	418.500,00
16	030/16	Unit	Comodato	Comodato	HC	30/08/16	30/08/25	-	-
16	029/16	Amaral Construtora e Incorporadora Eireli – ME	Manutenção/reformas prediais	SERVIÇOS	UDIA	31/08/16	31/07/17	-	275.579,33
15	034/15	Flávio Olinto de Faria	ALUGUEL	ALUGUEL	UDIA	01/09/16	01/09/17	7.815,56	93.786,75
14	064/14	Elevadores Atlas	Manutenção Elevadores Atlas	Serviços	UDIA	01/09/16	01/09/17	2.615,40	31.384,80
12	029/12	Kássagas	Colocação e remoção de piso vinílico, piso emborrachado e rodapés	Serviços	UDIA	03/09/16	03/09/17	19.583,33	235.000,00
12	031/12	Linkdata	Manutenção preditiva	S c/ M Obra	FACIP	06/09/16	06/09/17	18.213,33	218.560,00
14	035/14	Método Mobile	Telecomunicação PABX	Serviços	UDIA/H C/FACIP /MC	06/09/16	06/09/17	37.757,69	453.092,30
14	056/14	DMAE Uberlândia	Água e esgoto	Serviços	UDIA/H C	08/09/16	08/09/17	178.743,85	2.144.926,20
6	037/06	Aparecido / Helena / Salma	ALUGUEL	Aluguel	UDIA	14/09/16	14/09/17	12.671,86	152.062,32
12	032/12	WAG Print	Diagramador	S c/ M Obra	UDIA	17/09/16	17/09/17	72.238,41	866.860,92

Contratos vigentes									
Ano do contrato	Nro do Contrato	Contratado	Objeto	Tipo do Contrato	Local	Período de Vigência		Valor Mensal	Valor Total
						De	Até		
12	034/12	Arqgraph	Limpeza, conservação e higienização área externa	S c/ M Obra	UDIA	20/09/16	20/09/17	97.719,04	1.172.628,50
16	022/16	COMPANHIA DE SEGUROS PREVIDÊNCIA DO SUL - PREVISUL	Prestação de Serviço de seguro coletivo para estudantes regularmente matriculados nos cursos de graduação da UFU.	0	UDIA	21/09/16	21/09/17	5.383,33	64.600,00
14	070/14	Trivale	Gerenciamento de abastecimento [cartão magnético via web]	Serviços	UDIA	22/09/16	22/09/17	110.714,88	1.328.578,63
16	024/16	PROVARE	Fornecimento de lanches	Serviços	UDIA	23/09/16	23/09/17	-	398.167,11
14	053/14	Nutrir Refeições Coletivas	Refeições Restaurante Universitário	Serviços	FACIP	29/09/16	29/09/17	304.434,38	3.580.414,20
16	032/16	TBI Segurança	Vigilância Patrimonial	S c/ M Obra	UDIA/FACIP/PMS/MC	01/10/16	01/10/17	787.498,30	9.449.979,60
16	033/16	TBI SEGURANÇA LTDA (HC)	Vigilância Patrimonial	S c/ M Obra	HC	01/10/16	01/10/17	109.999,84	1.319.998,08
13	035/13	Selecta	Motoristas	S c/ M Obra	UDIA/FACIP/PMS/MC	01/10/16	01/10/17	252.618,34	3.017.173,50

Contratos vigentes									
Ano do contrato	Nro do Contrato	Contratado	Objeto	Tipo do Contrato	Local	Período de Vigência		Valor Mensal	Valor Total
						De	Até		
12	036/12	Milenium Transportes	Transporte rodoviário de passageiros	Serviços	UDIA	01/10/16	01/10/17	96.710,00	1.160.520,00
12	037/12	Minas Mais	Transporte rodoviário de passageiros	Serviços	UDIA/PMS/MC	01/10/16	01/10/17	-	1.858.734,09
14	071/14	Daniel Moreira M Franco	Afinação de pianos	Serviços	UDIA	01/10/16	01/10/17	2.585,00	31.020,00
13	037/13	Algar Celular	Telecomunicações - Telefonia Móvel	Serviços	UDIA	03/10/16	03/10/17	4.259,11	51.109,28
15	033/15	Nutrir Refeições Coletivas	Refeições Restaurante Universitário	Serviços	UDIA	05/10/16	04/10/17	1.106.149,58	13.273.794,93
14	077/14	Projeção e Imagem	Assistência técnica em projetores multimídia e em câmeras fotográficas digitais	Serviços	UDIA	08/10/16	08/10/17	133.739,60	1.604.875,20
14	075/14	Algar Telecom	Comunicação de dados [padrão XDSL e/ou cable modem]	Serviços	UDIA/MC/PMS	11/10/16	11/10/17	1.892,12	22.705,44
12	042/12	Trade	Passagens aéreas nacionais e internacionais	Serviços	UDIA	22/10/16	22/10/17	84.337,67	1.012.052,00
12	043/12	Trade	Passagens aéreas nacionais e internacionais	Serviços	HC	22/10/16	22/10/17	9.271,47	111.257,60
12	045/12	ICASU	Lavanderia Hospitalar	Serviços	HC	01/11/16	28/02/17	426.000,00	5.112.000,00

Contratos vigentes									
Ano do contrato	Nro do Contrato	Contratado	Objeto	Tipo do Contrato	Local	Período de Vigência		Valor Mensal	Valor Total
						De	Até		
15	037/15	Arqgraph	Serviços gerais rurais	S c/ M Obra	UDIA	01/11/16	01/11/17	115.742,63	1.388.911,56
15	041/15	L & M Esportes	Organização técnica de eventos esportivos	SERVIÇOS	UDIA	03/11/16	03/11/17	-	127.337,29
15	040/15	Thyssenkrupp Elevadores	Manutenção de elevadores e plataformas ThyssenKrupp	SERVIÇOS	UDIA/F ACIP/M C	05/11/16	05/11/17	29.164,91	349.978,92
16	031/16	EBC	Publicidade no DOU	Serviços	UDIA	09/11/16	09/11/17	45.260,93	543.131,16
15	036/15	Minas Mais	Chaveiro	SERVIÇOS	UDIA	10/11/16	31/03/17	11.792,70	141.512,40
13	041/13	Projeção e Imagem	Operação de equipamentos de audiovisual, iluminação e ar-condicionado	Serviços	UDIA/F ACIP/M C	11/11/16	11/11/17	13.945,87	167.350,41
15	039/15	Elevadores Atlas	Manutenção Elevadores Atlas HC em PMS	SERVIÇOS	PMS	13/11/16	13/11/17	1.078,70	12.944,40
14	073/14	Imprensa Nacional	Publicação no Diário Oficial da União	Serviços	UDIA	13/11/16	13/11/17	50.000,00	600.000,00
14	080/14	Arqgraph	Limpeza, conservação e higienização área externa	S c/ M Obra	UDIA	20/11/16	20/11/17	596.232,78	7.154.793,36
16	034/16	ARNOLDO GONÇALVES DE ARAÚJO	Lavanderia Hospitalar	S c/ M Obra	HC	21/11/16	21/11/17	207.083,03	2.484.996,36

Contratos vigentes									
Ano do contrato	Nro do Contrato	Contratado	Objeto	Tipo do Contrato	Local	Período de Vigência		Valor Mensal	Valor Total
						De	Até		
11	025/11	Elevadores Atlas	Manutenção Elevadores Atlas HC	Serviços	HC	24/11/16	22/02/17	2.058,46	24.701,49
13	064/13	Hotelaria Rodrigues da Cunha	Hospedagem	Serviços	UDIA	29/11/16	29/11/17	24.343,88	292.126,60
13	065/13	EPS Empreendimentos	Hospedagem	Serviços	UDIA	29/11/16	29/11/17	12.950,17	155.402,00
13	016/13	Natureza Viva	Jardinagem	S c/ M Obra	FACIP	30/11/16	30/11/17	10.166,02	121.992,24
16	035/16	LAZARA TEREZINHA DE OLIVEIRA	ALUGUEL	ALUGUEL	UDIA	01/12/16	01/12/17	9.000,00	108.000,00
16	044/16	Diamantina Extintores	Fornec./manutenção de extintores	Serviços	HC	01/12/16	01/12/17	-	69.877,77
14	090/14	Leondoor	Divulgação de outdoors	Serviços	UDIA	01/12/16	01/12/17	18.750,00	225.000,00
13	044/13	Natureza Viva	Jardinagem	S c/ M Obra	UDIA/M C	02/12/16	02/12/17	67.700,05	812.400,60
13	050/13	FAEPU	Fonoaudiologia HC	Serviços	HC	02/12/16	02/12/17	17.962,50	215.550,00
13	068/13	Cledson Campos	Manutenção em máquinas agrícolas	Serviços	UDIA	02/12/16	02/12/17	-	257.462,50
14	098/14	Palmas	Transporte rodoviário [ônibus] com motorista	Serviços	UDIA/FACIP/PMS/MC	03/12/16	03/12/17	413.929,07	4.967.148,84
14	104/14	Arqgraph	Limpeza, conservação e higienização área	S c/ M Obra	UDIA	03/12/16	03/12/17	332.468,40	3.989.620,80

Contratos vigentes									
Ano do contrato	Nro do Contrato	Contratado	Objeto	Tipo do Contrato	Local	Período de Vigência		Valor Mensal	Valor Total
						De	Até		
			externa						
15	045/15	Rafael Nakamura	Adaptações lanchonete bloco ICCG	Serviços	UDIA	07/12/16	07/12/17	7.268,42	43.610,50
16	040/16	CONSTRUTORA QUEIROZ PARREIRA	Construção Centro Med. Nuclear - Campus Umuarama	Obras	UDIA	07/12/16	31/12/17	-	1.754.198,16
16	038/16	COSTA E COSTA	Construção infraestrutura Campus Pontal	Serviços	UDIA	09/12/16	09/12/17	-	659.340,54
12	051/12	Trivale	Manutenção da frota de veículos da UFU	Serviços	UDIA	10/12/16	10/12/17	79.800,00	957.600,00
16	037/16	SQUEMA ENGENHARIA	Instalações elétricas prediais [Campus Glória]	Serviços	UDIA	14/12/16	14/12/17	-	310.241,04
16	047/16	Teleco Engenharia	Construção de acesso provisório Campus MC	Serviços	UDIA	14/12/16	14/12/17	-	555.000,00
16	041/16	Proservice	Reforma 3º e 4º pavimentos do Hospital do Cancer	Obras	HC	15/12/16	15/12/17	-	6.076.736,00
13	059/13	Britânica (FACIP)	Copeiragem	S c/ M Obra	FACIP	16/12/16	16/12/17	5.295,36	63.544,32
14	097/14	Udi Alimentos	Cozinha industrial [Eseba]	Serviços	UDIA	19/12/16	19/12/17	18.494,33	221.931,96
14	095/14	C Dias	Instalação de divisórias, forros e parede drywall	Serviços	UDIA/FACIP/PMS/MC	19/12/16	31/12/17	61.624,70	739.496,35

Contratos vigentes									
Ano do contrato	Nro do Contrato	Contratado	Objeto	Tipo do Contrato	Local	Período de Vigência		Valor Mensal	Valor Total
						De	Até		
16	046/16	Primasoft	Licença de uso de Software	Serviços	UDIA	27/12/16	27/12/21	2.290,00	286.444,00
16	045/16	Aremar	Instalação de ar condicionado	Serviços	UDIA	29/12/16	29/12/17	16.956,50	203.478,00
14	103/14	GL Prestadora de Serviços	Marceneiro	S c/ M Obra	UDIA	29/12/16	29/12/17	10.083,25	120.999,00
16	051/16	HPF SURGICAL	Comodato	Comodato	HC	01/12/16	31/12/25	-	-
14	084/14	Básica Construtora	Reforma complexo atletismo EDUCA	OBRAS	UDIA	08/12/14	31/01/16	-	210.299,69
16	049/16	Carla Roberto	Elaboração de projetos executivos	Serviços	UDIA	09/01/017	31/12/17	-	103.116,00
Total								25.905.428,36	496.673.943,19

Fonte: Diretoria de Compras e Licitação

2.2.2. Convênios e descentralizações

Órgão financiador	Nome do Projeto	Valor
MEC/CAPES	DIPOC 313/2006 - PROAP - Programa de Apoio a Pós-Graduação	R\$ 1.417.461,55
SES/PMU	DIPOC 458/2009 - Programa de Procedimento de Fortalecimento das Portas de Urgência e Emergência - PRO-URGE	R\$ 751.847,79
SES/PMU	DIPOC 462/2010 - Execução de ações e serviços de saúde ao Sistema Único de Saúde - PRO-HOSP	R\$ 4.078.587,21
SES/PMU	DIPOC 535/2012 - Triagem Auditiva Neonatal - TAN - (Fonoaudiologia)	R\$ 197.628,93
MEC/CAPES	DIPOC 566/2013 - Oferta dos 1º e 2º Semestres do Curso de Administração Pública a Distância - Turma 2- PNAP	R\$ 0,00
MEC/CAPES	DIPOC 567/2013 - Oferta dos Cursos de Capacitação – PACC/UFU/2013	R\$ 0,00
MEC/CAPES	DIPOC 568/2013 - Oferta dos Cursos CEAD - Modalidade Distância – UAB	R\$ 0,00
MS/FNS	DIPOC 571/2013 - "Estudo em Pesquisa Epidemiológica utilizando ferramentas moleculares e imunológicas de Geo-referenciamento e foco de ocorrência e hanseníase"	R\$ 0,00
MS/FNS	DIPOC 579/2013 - “Estudos e Pesquisas Voltados para Ações de Vigilância, Prevenção e Controle da Hanseníase”	R\$ 0,00
MS/PMU	DIPOC 581/2014 - Melhor em Casa	R\$ 1.484.000,00
MEC/CAPES	DIPOC 585/2014 - PARFOR - Inglês, Espanhol e Pedagogia	R\$ 0,00
MEC/CAPES	DIPOC 586/2014 - Programa de Oferta dos Cursos PARFOR - 3º e 4º Matemática	R\$ 0,00
MEC/CAPES	DIPOC 591/2014 - Projeto Oferta do 1º e 2º semestres da 2ª Oferta dos Cursos de Especialização em Gestão Pública, Gestão Pública Municipal e Gestão Pública em Saúde do Programa Nacional de Formação em Administração Pública - PNAP/UAB	R\$ 0,00
MEC/SESU	DIPOC 592/2014 - Projeto Proficiência em Língua Inglesa (Inglês sem Fronteiras)	R\$ 0,00
PMU/SES	DIPOC 593/2014 - Assistência Odontológica com o uso de anestesia geral ou sedação em ambiente hospitalar no Estado de Minas Gerais	R\$ 163.643,56
MCTI/CNPq	DIPOC 595/2014 - Espectroscopia não Linear em Biomateriais	R\$ 0,00
MEC/CAPES	DIPOC 598/2014 - Aquisição de Livros Materiais - Laboratórios e de Infraestrutura CEAD/UFU	R\$ 0,00
MS/FNS	DIPOC 606/2015 - VIGILÂNCIA EM SAÚDE – EPIDEMIOLOGIA	R\$ 55.025,00
MEC/FNDE	DIPOC 608/2015 - Programa Nacional do Livro Didático - PNLD/2016 - Artes – MC	R\$ 0,00
OPAS/OMS	DIPOC 609/2015 - Análise Econômico-Financeira Saúde Suplementar	R\$ 0,00
CEF/UFU	DIPOC 613/2015 - DIST – Shopping Park - UFU/CAIXA	R\$ 0,00
PMU/SES	DIPOC 615/2015 - Cirurgias Cardiovasculares Pediátricas	R\$ 140.000,00
SES-MG	DIPOC 616/2015 - Laboratório de Patologia	R\$ 0,00
MT/PMU	DIPOC 617/2015 - Termo de de Ajustamento de Conduta – TAC Laboratório de Patologia – LAPAT	R\$ 50.000,00
MEC	DIPOC 618/2015 - Emenda Weliton Prado	R\$ 0,00
MEC/CAPES	DIPOC 619/2015 - Oferta Cursos CEAD	R\$ 686.527,69
MEC	DIPOC 621/2015 - Emenda Tenente Lúcio 81001916	R\$ 0,00

Órgão financiador	Nome do Projeto	Valor
MEC/FNDE	DIPOC 622/2015 – PRONATEC	R\$ 176.200,00
MEC	DIPOC 624/2015 - Emenda Tenente Lúcio 81001917/2015	R\$ 545.442,15
MEC	DIPOC 625/2015 - Emenda Adelmo Leão 81000626/2015	R\$ 0,00
MS/FNS	DIPOC 627/2016 - Vigilância em Saúde – Epidemiologia	R\$ 60.000,00
MS/FNS	DIPOC 628/2016 - Transferência de Recursos do SUS/FAEPU	R\$ 106.391.764,56
MEC/CAPES	DIPOC 629/2016 – PROFLETRAS	R\$ 28.159,47
MEC/FNDE	DIPOC 630/2016 - Merenda Escolar – 2016	R\$ 60.938,43
MS/FNS	DIPOC 631/2016 – REHUF	R\$ 9.832.089,67
MEC	DIPOC 632/2016 - Emenda Tenente Lúcio 37680004/2016	R\$ 250.000,00
MS/FNS	DIPOC 633/2016 – REHUF	R\$ 1.474.767,97
MEC	DIPOC 634/2016 - Emenda Tenente Lúcio 37680005/2016	R\$ 509.148,00
MEC	DIPOC 635/2016 - Emenda Odelmo Leão 1745007	R\$ 400.000,00
MEC	DIPOC 636/2016 - Emenda Odelmo Leão 17450018	R\$ 1.020.000,00
MEC	DIPOC 637/2016 - Emenda Odelmo Leão 17450019	R\$ 160.000,00
MEC	DIPOC 638/2016 - Emenda Weliton Prado 27680002	R\$ 5.955.503,00
MEC	DIPOC 639/2016 - Proext UFU – 2016	R\$ 2.540.163,75
PMU/SES	DIPOC 640/2016 - Transferência de Recursos do SUS para FAEPU	R\$ 1.596.817,77
SES	DIPOC 641/2016 - Acelerador Linear Convênio 3068/15	R\$ 500.000,00
MEC	DIPOC 643/2016 - Emenda Reginaldo Lopes 14110015/2016	R\$ 250.000,00
SES	DIPOC 644/2016 - Emenda Leonídio Bouças 1321003442/2015	R\$ 340.000,00
SES	DIPOC 645/2016 - Emenda Arnaldo Silva Junior 1321003457/2015	R\$ 300.000,00
PMU/SES	DIPOC 646/2016 - Convênio Castração 2016	R\$ 200.000,00
MS/FNS	DIPOC 647/2016 - REHUF Portaria 1506/2016	R\$ 2.241.395,06
SES	DIPOC 648/2016 - Emenda Parlamentar Arnaldo Silva Junior - Resolução 5310 de 14/06/2016 - TC 820/5310	R\$ 0,00
MPT/ PRT	DIPOC 649/2016 - Acordo entre MPT e empresa - Ação Civil	R\$ 478.049,47
MEC/SEB	DIPOC 650/2016 - Pacto Nacional pela Alfabetização	R\$ 277.094,09
MEC/ EBSERH	DIPOC 651/2016 - Aquisição de material médico hospitalar e medicamentos	R\$ 1.875.409,62
MEC/EBSERH	DIPOC 652/2016 - REHUF - Plano de Trabalho 1887/2016	R\$ 5.810.031,38
MEC/SESU	DIPOC 653/2016 - Programa Abdias Nascimento - Pré-Acadêmico – TransNegressão	R\$ 46.650,33
MS/FNS	DIPOC 654/2016 - REHUF - Portaria MS/FNS 2406/2016 de 11/11/2016	R\$ 2.656.727,21
MEC/FNDE	DIPOC 655/2016 - Avaliação dos livros didáticos de química no âmbito do PNLD 2018 -	R\$ 780.013,68
MS/FNS	DIPOC 656/2016 - Emenda Weliton Prado 27680001/2016 - Aquisição de equipamento e material permanente p/	R\$ 7.671.219,00

Órgão financiador	Nome do Projeto	Valor
	atenção especializada em saúde	
MEC/EBSERH	DIPOC 657/2016 - Aquisição de equipamentos médico-hospitalares e material permanente	R\$ 1.070.000,00
MEC/SESu	DIPOC 658/2016 - Monitoramento e desenvolvimentos dos Sistemas de Gestão do Programa IsF Inglês	R\$ 500.000,00
MEC/SESu	DIPOC 659/2016 - Produção e Publicação de Livros e E-Books do Programa IsF - Idiomas sem Fronteiras	R\$ 0,00
MEC/CAPES	DIPOC 660/2016 - Laboratorio Virtual de Inglês (CEAD-UAB)	R\$ 0,00
MEC	DIPOC 661/2016 - Emenda Margarida Salomão 29750024/2016 - Implementação da Rádio Universitária de Uberlândia	R\$ 250.000,00
MEC/EBSERH	DIPOC 662/2016 - Aquisição de Equipamento de Vigilância para o HCU-UFU	R\$ 0,00
MEC/SESu	Bolsas Residência em Saúde - TED SIMEC 3748	R\$ 16.557.198,67

Fonte: Diretoria de Planejamento.

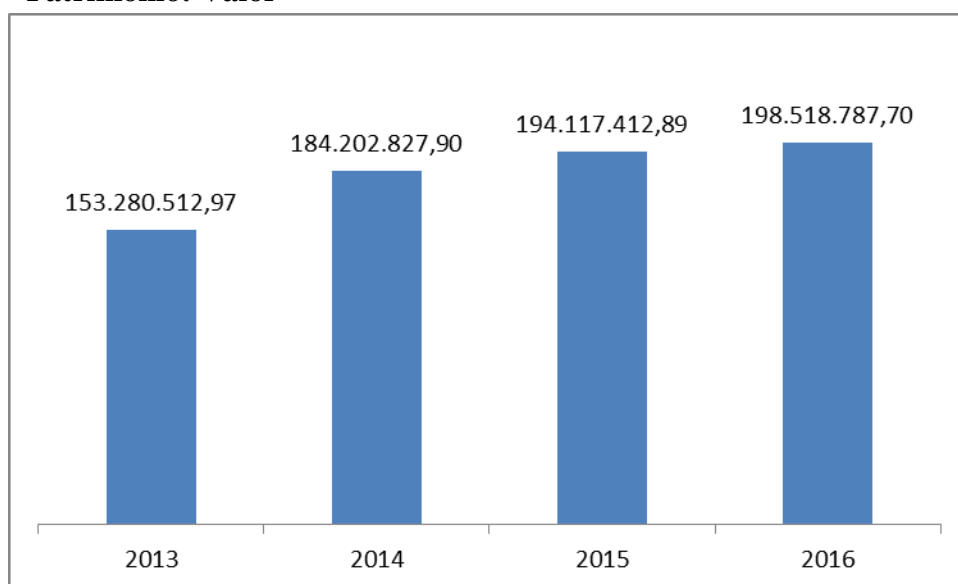
2.3. Equipamentos e materiais da UFU

Patrimônio

Descrição	2016	
	Qtde.	Valor
Aparelhos de medição	3.274	R\$ 8.961.657,09
Aparelhos e equipamentos de comunicação	877	R\$ 1.278.057,71
Apar. equip. utens. med. odont. lab. hosp.	11.109	R\$ 49.989.167,15
Aparelhos e equipamentos de esportes e diversões	420	R\$ 936.770,08
Aparelhos e utensílios domésticos	3.547	R\$ 3.799.053,40
Coleções e materiais bibliográficos	4.113	R\$ 9.174.013,08
Equipamentos de proteção, segurança, socorro e sobrevivência	822	R\$ 1.302.988,91
Instrumentos musicais e artísticos	300	R\$ 473.212,03
Máquinas, aparelhos e equipamentos de uso industrial	172	R\$ 600.509,67
Máquinas, aparelhos e equipamentos energéticos	4.236	R\$ 4.905.791,48
Máquinas e equipamentos gráficos	60	R\$ 2.258.084,81
Equipamentos para áudio, vídeo e foto	5.533	R\$ 11.504.426,89
Máquinas, aparelhos e equipamentos diversos	3.609	R\$ 9.827.417,21
Equipamentos de processamento de dados	29.468	R\$ 50.467.014,59
Máquinas, aparelhos e utensílios de escritório	407	R\$ 273.058,68
Máquinas, ferramentas e utensílios de oficina	1.015	R\$ 1.217.536,87
Equipamentos hidráulicos e elétricos	367	R\$ 1.881.677,60
Maq. trat. equip. agric. rodov. mov.	361	R\$ 3.437.305,64
Mobiliário em geral	35.844	R\$ 26.393.554,40
Obras de arte e peças de museu	8	R\$ 21.580,02
Semoventes e equipamentos de montaria	121	R\$ 236.463,07
Veículos diversos	21	R\$ 114.276,98
Veículos rodoviários	203	R\$ 9.431.902,80
Equipamentos, peças e acessórios aeronáuticos	7	R\$ 15.193,04
Bens móveis em poder de terceiros	16	R\$ 18.074,50
Total	105.910	R\$ 198.518.787,70

Fonte: Diretoria de Administração de Materiais.

Patrimônio: Valor



Fonte: Diretoria de Administração de Materiais.

Patrimônio adquirido no ano de referência

Descrição	2016	
	Qtde.	Valor
Aparelhos de medição	252	R\$ 339.980,56
Aparelhos e equipamentos de comunicação	167	R\$ 74.177,16
Apar. equip. utens. med. odont. lab. hosp.	615	R\$ 1.636.733,46
Apar. equip. esportes e diversões	22	R\$ 40.010,36
Apar. e utens. domésticos	199	R\$ 189.368,74
Coleções e materiais bibliográficos	355	R\$ 749.228,22
Equip.proteção,segurança, socorro e sobreviv.	48	R\$ 239.171,45
Maq. apar. equip. uso industrial	10	R\$ 12.145,21
Maq. apar. equip. energéticos	32	R\$ 134.447,97
Equip. p/ áudio, vídeo e foto	105	R\$ 627.320,49
Maq. apar. equip. diversos	5	R\$ 885,01
Equip. de processamento de dados	301	R\$ 261.612,10
Maq. apar. utens. de escritório	191	R\$ 560.535,15
Maq. ferram. utens. de oficina	1.494	R\$ 1.443.852,71
Equip. hidráulicos e elétricos	34	R\$ 37.843,78
Maq. trat. equip. agric. rodov. mov.	168	R\$ 94.531,27
Mobiliário em geral	153	R\$ 255.321,88
Semoventes e equip. de montaria	27	R\$ 49.962,07
Total	6.337	R\$ 8.354.999,60

Fonte: Diretoria de Administração de Materiais.

3. Infraestrutura física

A Prefeitura Universitária – Prefe, responsável pela infraestrutura física, é o órgão executivo vinculado à administração superior da Universidade Federal de Uberlândia e tem por missão a manutenção da infraestrutura e dos serviços de apoio, imprescindíveis ao bom funcionamento da universidade e ao desenvolvimento de sua atividade administrativa, de ensino, pesquisa e extensão.

Compete à Prefeitura elaborar diagnósticos, propor normas e coordenar atividades de controle, conservação e manutenção do sistema viário e de paisagismo, bem como serviços de zeladoria, telefonia, transporte, energia elétrica, reprografia, protocolo, transporte, vigilância, gerenciamento de resíduos, abastecimento de água potável e esgoto. E ainda: coordenar a utilização dos espaços físicos, elaborar estudos e projetos de engenharia, elaborar projetos básicos para contratação de serviços, locação de imóveis e concessão de áreas, além de acompanhar e fiscalizar contratos.

No que se refere ao planejamento, à manutenção e ao gerenciamento da infraestrutura física e lógica de tecnologia de informação de todas as dependências da Universidade Federal de Uberlândia, compete ao Centro de Tecnologia da Informação a coordenação e execução de tais atividades.

3.1. Espaço físico

Especificações	Quantidade
Laboratórios de Ensino, Pesquisa e Extensão	525
Salas de aula	406
Anfiteatros / Auditórios	41
Unidades acadêmicas (Faculdades e Institutos)	16
Museus	5
Bibliotecas	7
Campi	7
Hospitais (Clínica/Odontológico/Veterinário)	5
Fazendas experimentais	4
Restaurantes Universitários	2
Centros de Convivência	2
Incubadora	2
Editora Universitária	1
Emissora de rádio FM	1

Especificações	Quantidade
Emissora de televisão	1
Imprensa Universitária	1
Reserva ecológica	1

Fonte: Prefeitura Universitária.

3.1.1. Área Territorial²

Unidade	Área Total Aproximada (m ²)	
	Localização	2016
Terreno – Bairro Novo Horizonte	Uberlândia	287,50
Museu Universitário	Uberlândia	467,40
Terreno - R. Rio Grande do Norte	Uberlândia	
Terreno – Bairro Tibery	Uberlândia	840,00
Reitoria Engenheiro Diniz	Uberlândia	1.572,42
Terreno - Vila Presidente Roosevelt	Uberlândia	
Moradia Estudantil - Bairro Tibery	Uberlândia	1.848,00
Terreno – Segismundo Pereira	Uberlândia	2.070,00
Terreno - Ambulatório Jaraguá	Uberlândia	2.093,20
Terreno - Bairro Luizote de Freitas	Uberlândia	
Reitoria Duque de Caxias	Uberlândia	3.357,98
Terreno – Bairro Maravilha	Uberlândia	5.400,00
Terreno – Bairro Minas Gerais	Uberlândia	5.600,00
Terreno – Bairro Minas Gerais	Uberlândia	8.000,00
Terreno – Bairro Nossa Senhora	Uberlândia	8.000,00
Terreno – Vila Maria	Uberlândia	9.360,00
Terreno - Bairro Jardim Brasília - Credesh	Uberlândia	10.440,00
Terreno - Bairro Santa Mônica - Setor D	Uberlândia	2.070,00
Terreno – Jaraguá	Uberlândia	13.680,00
Campus Educação Física	Uberlândia	53.484,78
Campus Umuarama	Uberlândia	193.829,52
Campus Monte Carmelo	Monte Carmelo	242.001,00
Campus Santa Mônica	Uberlândia	280.119,87
Campus Patos de Minas	Patos de Minas	300.000,00
Campus Pontal	Uberlândia	500.000,00
Área remanescente do campus Glória*	Uberlândia	884.091,45
Fazenda do Glória	Uberlândia	2.790.806,00

² A metodologia para apuração da área foi alterada em relação aos anos anteriores. Dessa forma, essa informação não deve ser comparada com os dados apresentados em edições anteriores do Anuário

Unidade	Área Total Aproximada (m ²)	
	Localização	2016
Campus Glória	Uberlândia	2.929.108,55
Fazenda Água Limpa	Uberlândia	2.987.526,00
Fazenda Capim Branco	Uberlândia	3.445.598,00
Reserva Ecológica Panga	Uberlândia	4.095.697,30
Total		18.777.349

Fonte: Prefeitura Universitária

3.1.2. Área Construída

Unidade	Área Construída Aproximada (m ²)	
	Localização	2016
Reserva Ecológica Panga	Uberlândia	93,96
Terreno – Jaraguá	Uberlândia	96,00
Incubadora Social	Uberlândia	132,88
Terreno – Bairro Nossa Senhora das Graças	Uberlândia	175,00
Museu Universitário	Uberlândia	671,15
Terreno - Ambulatório Jaraguá	Uberlândia	801,96
Terreno - Bairro Jardim Brasília - Credesh	Uberlândia	1.020,01
Fazenda Água Limpa	Uberlândia	1.086,00
Reitoria Duque de Caxias	Uberlândia	2.426,10
Fazenda Capim Branco	Uberlândia	3.311,31
Reitoria Engenheiro Diniz	Uberlândia	3.867,90
Moradia Estudantil - Bairro Tibery	Uberlândia	3.891,61
Campus Monte Carmelo	Monte Carmelo	5.791,67
Fazenda do Glória	Uberlândia	8.192,49
Campus Pontal	Uberlândia	10.972,84
Campus Glória	Uberlândia	17.048,56
Campus Educação Física	Uberlândia	34.254,15
Campus Santa Mônica	Uberlândia	117.295,01
Campus Umuarama	Uberlândia	148.566,71
Total		359.695

Fonte: Prefeitura Universitária.

3.1.3. Salas de aula por campus

Campus	Salas de Aulas	Anfiteatros
Santa Mônica	166	26
Umuarama	106	8
Educação Física	41	1
Pontal	24	3
Glória	48	2
Monte Carmelo	14	1
Patos de Minas	7	

Campus	Salas de Aulas	Anfiteatros
Total	406	41

Fonte: Prefeitura Universitária.

3.1.4. Obras em andamento – 2016

Campus	Bloco	Destinação	Área Construída (m²):
Pontal	1J	Laboratórios, salas de docentes e auditório	7.755,25
Pontal	Infraestrutura 1D e 1E	Laboratórios	-
Santa Mônica / Umuarama	Reforma de 36 laboratórios	Laboratórios	-
Monte Carmelo	1B	Laboratórios	8.981,12
Monte Carmelo	Acesso Provisório	Infraestrutura	-
Patos de Minas	1A	Salas de aula, salas administrativas, biblioteca, salas de professores	4.855,43
Santa Mônica / Umuarama / EDUCA	Reforma dos sanitários	Sanitários	-
Umuarama	Centro de medicina Nuclear	Hospital	401,24
Umuarama	Reforma e adaptação do 3º e 4º andar do Hospital do Câncer	Hospital	2.556,12
Umuarama	Construção do bloco 6Z	Laboratórios	1.338,48

Fonte: Prefeitura Universitária.

3.2. Tecnologia da Informação

Infraestrutura	2016
Atendimento de ordem de serviço	12.644
Desenvolvimento de novos programas/sistemas	6
Manutenção/gerenciamento de programas	68
Páginas <i>web</i> atualizadas	70
Páginas <i>web</i> desenvolvidas	14
Acesso na página da UFU (nacional)	2.514.644
Acesso à página da UFU (internacional)	29.544
Solicitações de <i>e-mail</i>	6.236

Fonte: Prefeitura Universitária.

4. Gestão de pessoas

A área de Gestão de Pessoas é responsável pela promoção e gerenciamento do desenvolvimento de competências, habilidades e interação de todos os servidores docentes e técnicos administrativos, contribuindo para a construção da excelência da UFU. Desse modo, a Pró-Reitoria de Gestão de Pessoas – Progep tem por função garantir o provimento, o acompanhamento e a administração da carreira, a administração de pessoal, além de promover a saúde e a qualidade de vida no trabalho dos servidores.

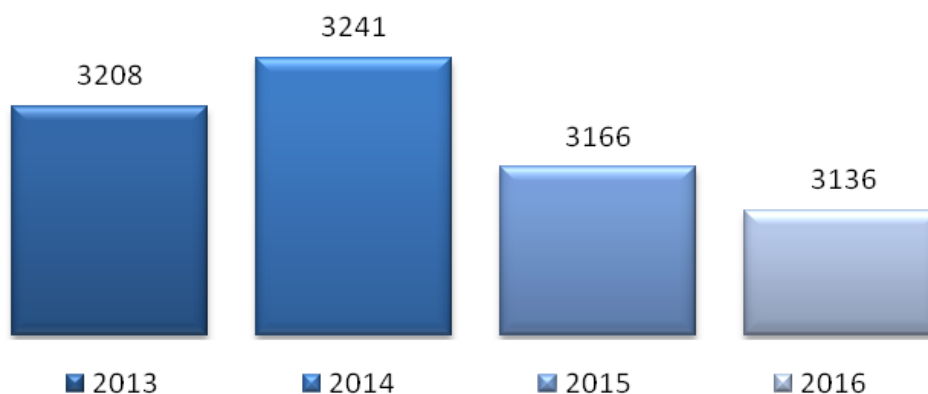
4.1. Servidores técnico-administrativos

4.1.1. Quadro de funcionários

Descrição	Regime de trabalho				Total
	20h	24h	30h	40h	
Quadro Permanente UFU	13	4	17	1.806	1.840
Quadro permanente do Hospital Universitário	96	37	13	1.270	1.416
Total quadro permanente (efetivos)	109	41	30	3.076	3.256
Contratados/Terceirizados UFU	7	0	305	785	1.097
Contratados para o Hospital Universitário	0	0	333	139	472
Total contratados/terceirizados	7	0	638	924	1.569
Total quadro permanente + Contratados/terceirizados	116	41	668	4.000	4.825

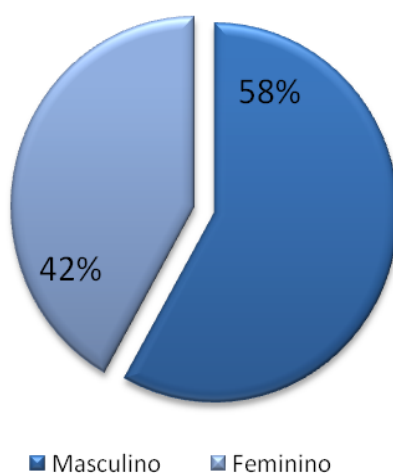
Fonte: Diretoria de Administração de Pessoal.

Total de servidores técnico-administrativos efetivos (UFU + HC)



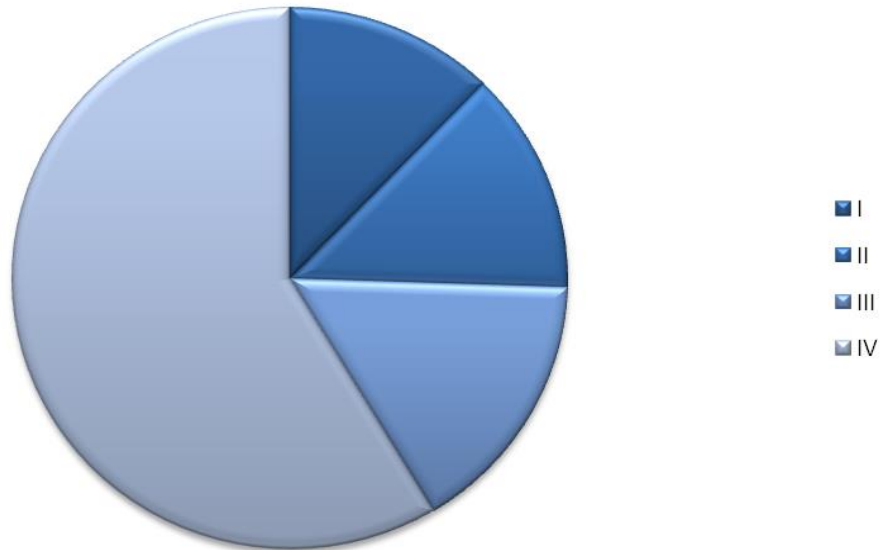
Fonte: Diretoria de Administração de Pessoal.

Percentual de Servidores Técnico-Administrativos Efetivos por Sexo – 2016



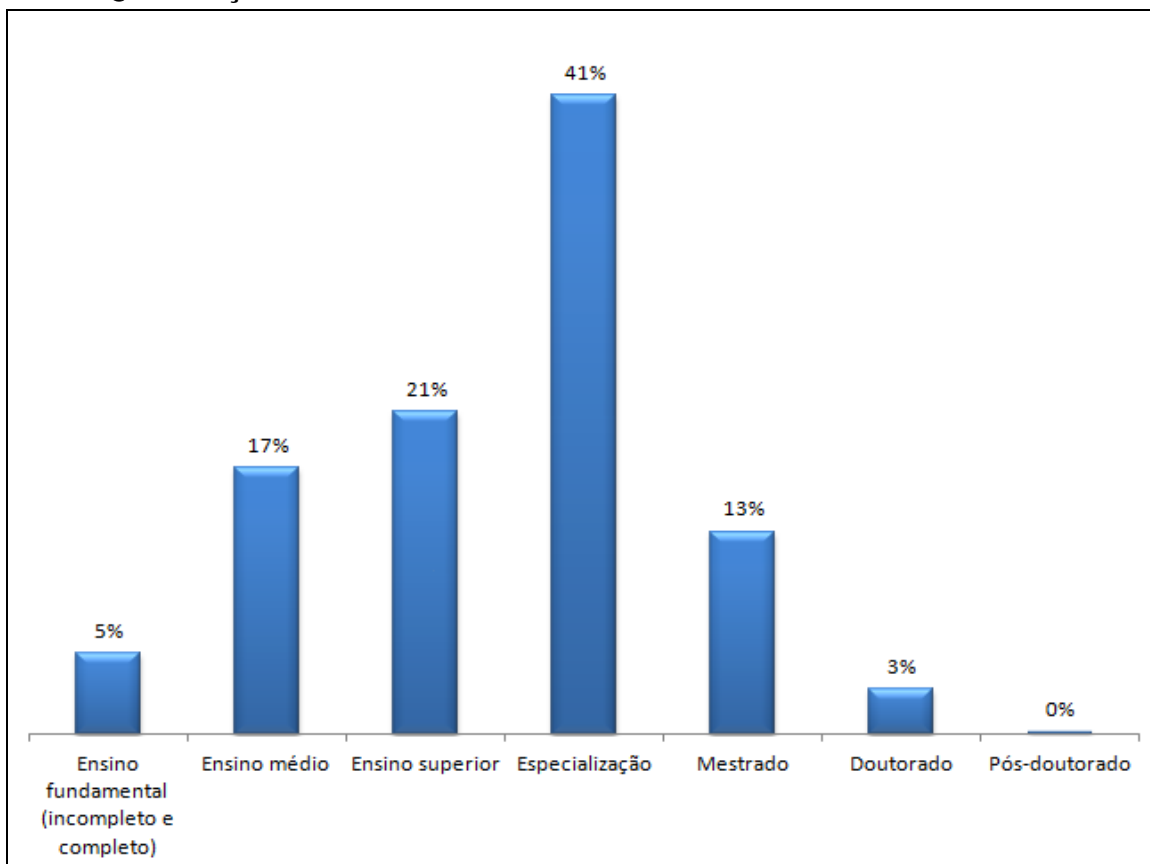
Fonte: Diretoria de Administração de Pessoal.

Percentual de Servidores Técnico-Administrativos por Nível de Capacitação - 2016



Fonte: Diretoria de Provimento, Acompanhamento e Administração de Carreiras.

4.1.2. Qualificação do servidor técnico-administrativo – 2016



Fonte: Diretoria de Provimento, Acompanhamento e Administração de Carreiras.

4.1.3. Acompanhamento do servidor técnico-administrativo

Descrição	2014	2015	2016
Aprovação de estágio probatório	237	178	141
Cessão – concedida	13	5	4
Cessão – recebida	3	3	2
Requisição – concedida	3	1	1
Redistribuição – concedida	4	14	4*
Redistribuição – recebida	4	9	4*
Licença para acompanhar cônjuge	1	1	1
Licença para trato de interesses particulares	3	3	3
Licença incentivada não remunerada	3	0	0
Solicitação de mudança de local de trabalho	117	115	122
Mudança de local de trabalho – concedida	66	63	64

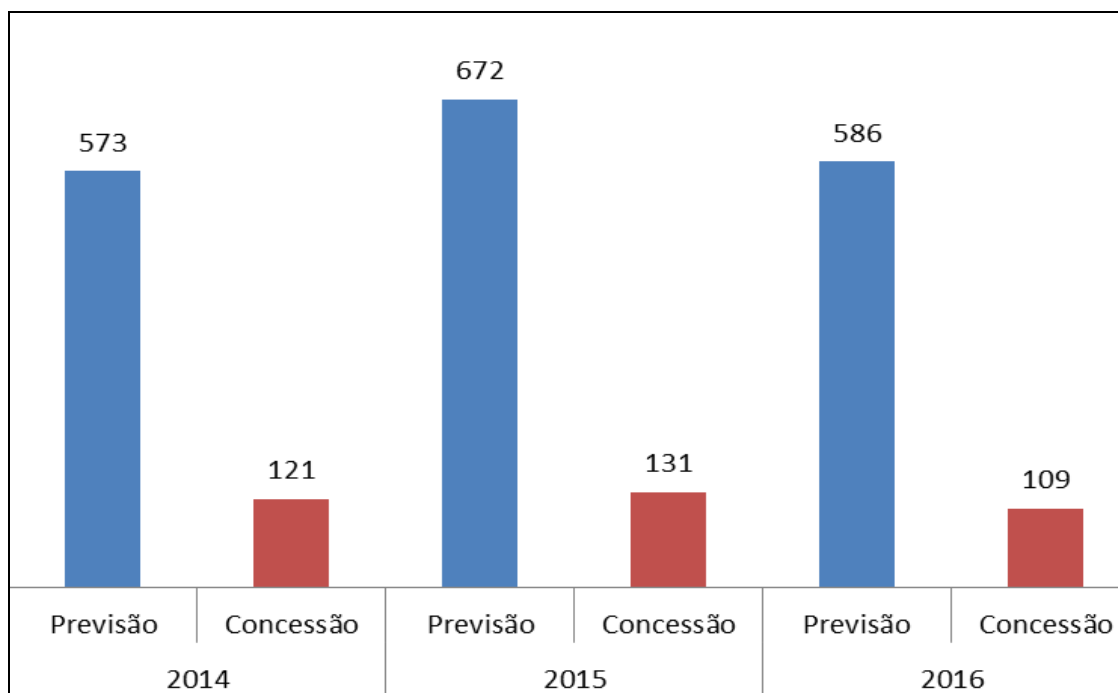
Fonte: Diretoria de Administração de Pessoal.

4.1.4. Administração de pessoal - Servidores técnico-administrativos

Descrição	2014	2015	2016
Alteração de jornada de trabalho	1	14	16
Auxílio-Natalidade	63	63	88
Concessão abono permanência	163	53	80
Concessão de aposentadoria	121	131	109
Instituição de pensão	26	19	12
Exoneração	51	45	32
Ingressante	200	133	136
Nomeação de CD	1	1	8
Nomeação de FG	108	92	86

Fonte: Diretoria de Administração de Pessoal.

Aposentadorias previstas *versus* concedidas - Servidores técnico-administrativos



Fonte: Diretoria de Administração de Pessoal.

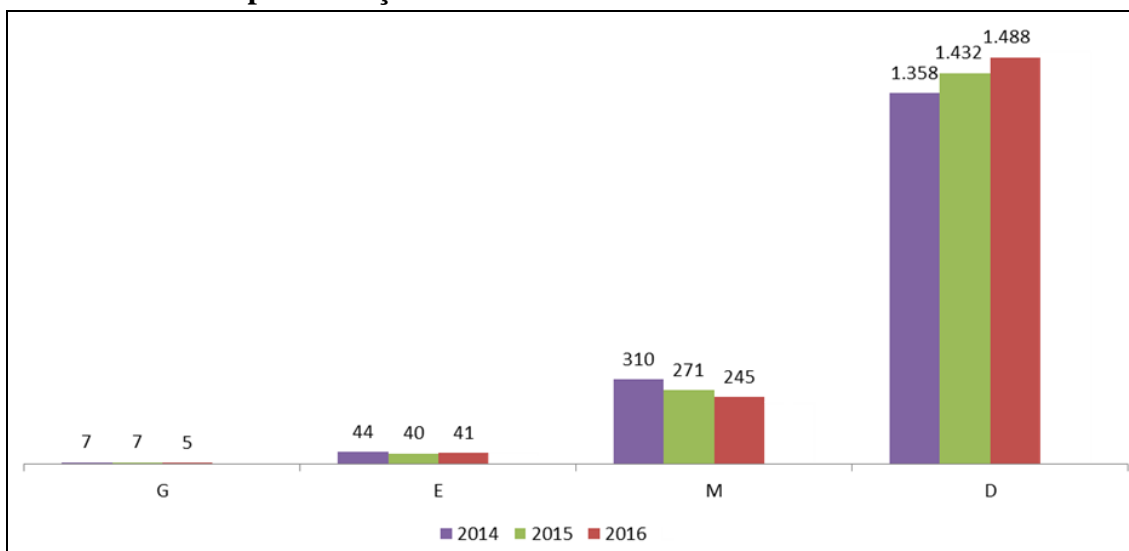
4.2. Docentes efetivos do ensino superior por titulação, regime de trabalho e classe funcional

Unidade Acadêmica	Titulação				Regime de trabalho			Classe Funcional					Total
	G	E	M	D	20	40	DE	AE	AS	AD	CA	TT	
Faculdade de Arquitetura, Urbanismo e Design	0	0	10	16	0	0	26	0	3	17	5	1	26
Faculdade de Ciências Contábeis	0	0	15	13	3	0	25	6	7	13	1	1	28
Faculdade de Ciências Integradas do Pontal	0	2	28	123	0	0	153	19	15	96	22	1	153
Faculdade de Computação	0	0	13	54	4	0	63	15	6	29	12	5	67
Faculdade de Direito	4	3	15	30	10	11	31	7	8	28	9	0	52
Faculdade de Educação	0	2	10	59	0	0	71	8	6	20	31	6	71
Faculdade de Educação Física	0	0	2	31	0	0	33	11	0	19	2	1	33
Faculdade de Engenharia Civil	0	2	8	30	0	0	40	7	2	17	8	6	40
Faculdade de Engenharia Elétrica	0	1	10	57	1	0	67	7	3	18	14	26	68
Faculdade de Engenharia Mecânica	0	2	8	53	0	1	62	8	3	22	17	13	63
Faculdade de Engenharia Química	0	0	0	47	0	0	47	10	0	16	11	10	47
Faculdade de Gestão e Negócios	0	0	11	57	0	0	68	11	4	44	9	0	68
Faculdade de Matemática	0	1	14	82	0	0	97	11	4	49	21	12	97
Faculdade de Medicina	0	25	41	88	12	70	72	33	15	74	15	17	154
Faculdade de Medicina Veterinária	0	0	4	52	1	0	55	14	1	17	16	8	56
Faculdade de Odontologia	0	1	6	49	2	16	38	8	0	20	18	10	56
Instituto de Artes	0	0	21	52	0	0	73	13	6	40	14	0	73
Instituto de Biologia	0	0	0	40	0	0	40	3	0	18	13	6	40
Instituto de Ciências Agrárias	0	0	2	63	0	1	64	18	0	24	13	10	65
Instituto de Ciências Biomédicas	0	0	2	63	0	0	65	7	1	29	21	7	65
Instituto de Ciências Sociais	0	0	0	25	0	0	25	5	0	12	6	2	25
Instituto de Economia	1	1	4	43	0	0	49	3	3	27	7	9	49
Instituto de Filosofia	0	0	4	24	0	0	28	6	1	9	9	3	28

Unidade Acadêmica	Titulação				Regime de trabalho			Classe Funcional					Total
	G	E	M	D	20	40	DE	AE	AS	AD	CA	TT	
Instituto de Física	0	0	2	47	0	0	49	9	1	19	17	3	49
Instituto de Genética e Bioquímica	0	0	0	36	0	0	36	6	0	18	5	7	36
Instituto de Geografia	0	0	3	55	0	0	58	14	0	18	20	6	58
Instituto de História	0	0	0	33	0	0	33	1	0	13	15	4	33
Instituto de Letras e Linguística	0	1	9	76	1	0	85	9	5	43	24	5	86
Instituto de Psicologia	0	0	2	42	0	0	44	9	0	13	19	3	44
Instituto de Química	0	0	1	48	0	0	49	6	0	17	12	14	49
Total	5	41	245	1488	34	99	1646	284	94	799	406	196	1779

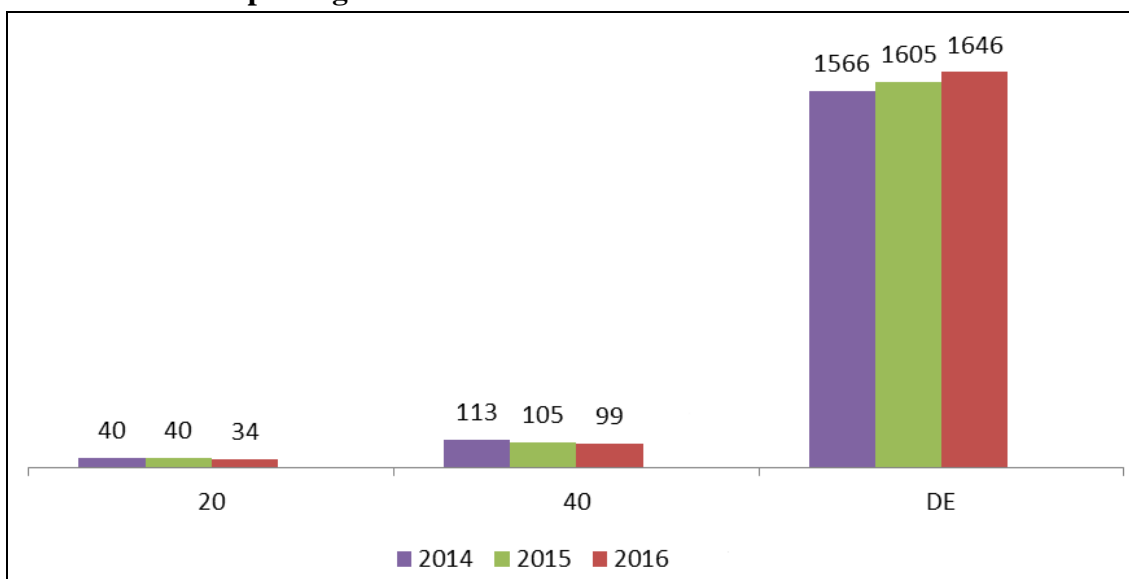
Fonte: Diretoria de Administração de Pessoal

Docentes efetivos por titulação



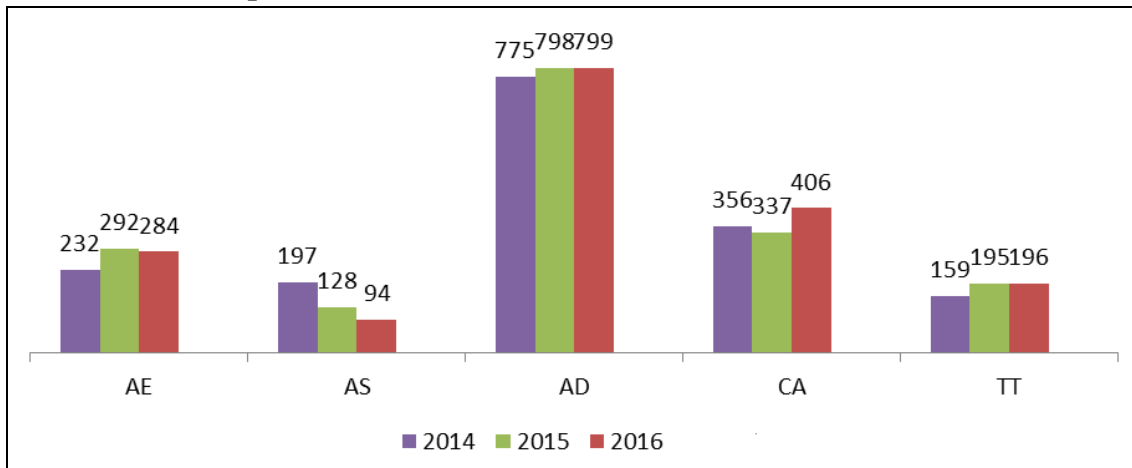
Fonte: Divisão de Apoio Docente

Docentes efetivos por regime de trabalho



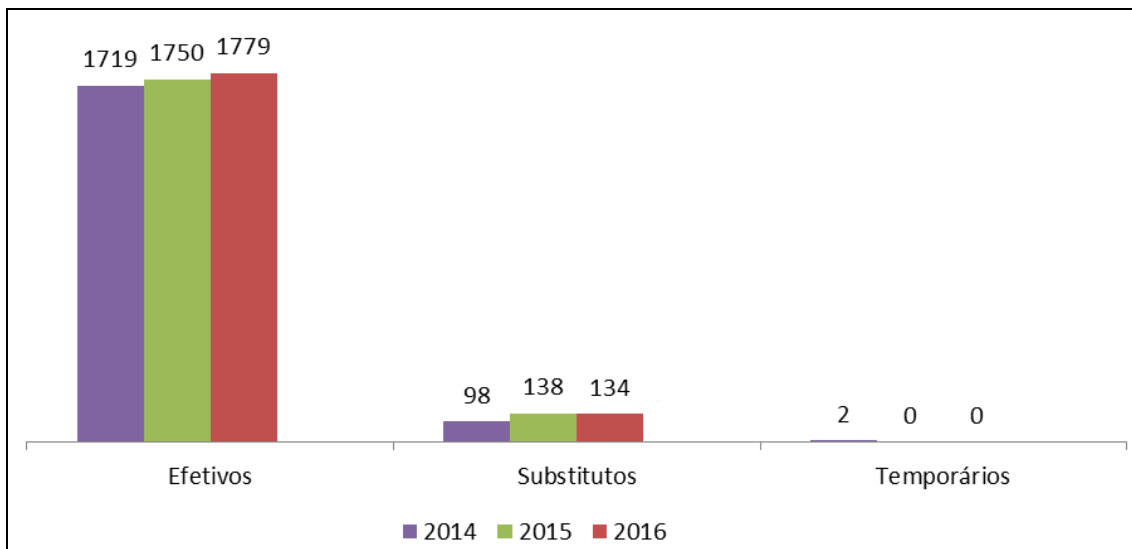
Fonte: Divisão de Apoio Docente

Docentes efetivos por classe funcional



Fonte: Diretoria de Provimento, Acompanhamento e Administração de Carreiras.

Docentes efetivos, substitutos e temporários



Fonte: Diretoria de Provimento, Acompanhamento e Administração de Carreiras

4.2.1. Acompanhamento de pessoal - Docentes efetivos

Descrição	2013	2014	2015	2016
Aprovações de estágio probatório	154	112	95	170
Cessão – concedida	5	5	5	5
Cessão – recebida	0	0	0	0
Redistribuição – concedida	13	7	12	5
Redistribuição – recebida	12	5	13	4
Licenças para acompanhar cônjuge	0	0	1	1
Licenças para trato de interesses particulares	1	0	0	0
Licenças incentivadas não remuneradas	0	0	0	0

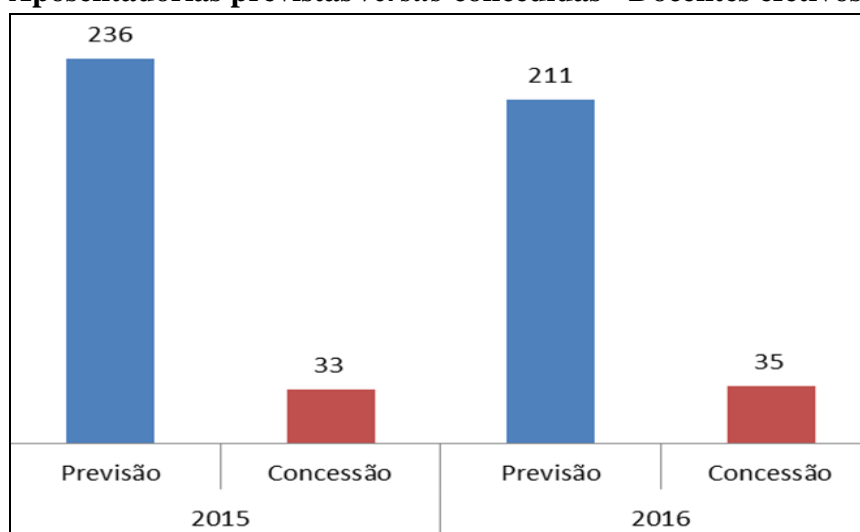
Fonte: Diretoria de Administração de Pessoal.

4.2.2. Administração de pessoal – Docentes efetivos

Descrição	2013	2014	2015	2016
Alteração de jornada de trabalho	25	1	14	16
Auxílio-Natalidade	60	63	63	88
Concessão abono permanência	70	163	53	80
Concessão de aposentadoria	108	121	131	109
Instituição de pensão	16	26	19	12
Exoneração	38	51	45	32
Ingressante	125	200	133	136
Nomeação de CD	8	1	1	8
Nomeação de FG	166	108	92	86

Fonte: Diretoria de Administração de Pessoal.

Aposentadorias previstas *versus* concedidas - Docentes efetivos



Fonte: Diretoria de Administração de Pessoal.

4.2.3. Docentes substitutos³ por titulação, regime de trabalho e classe funcional

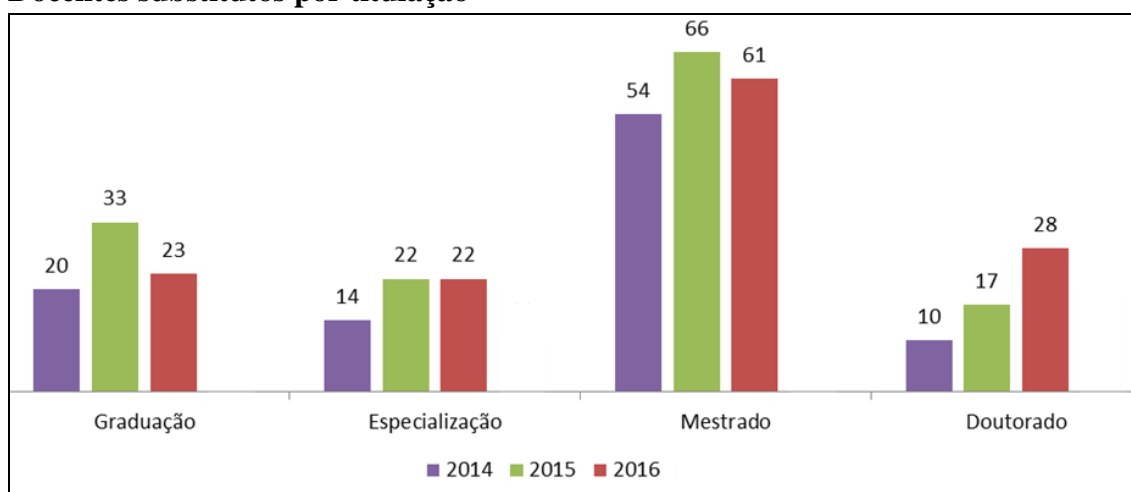
Unidade Acadêmica	Titulação				Regime de trabalho			Classe Funcional					Total
	G	E	M	D	20	40	DE	AE	AS	AD	CA	TT	
Faculdade de Arquitetura, Urbanismo e Design	1	2	4	0	0	7	0	7	0	0	0	0	7
Faculdade de Ciências Contábeis	0	3	2	0	0	5	0	5	0	0	0	0	5
Faculdade de Ciências Integradas do Pontal	3	4	3	4	1	13	0	14	0	0	0	0	14
Faculdade de Computação	4	1	2	0	0	7	0	7	0	0	0	0	7
Faculdade de Direito	0	2	1	0	0	3	0	3	0	0	0	0	3
Faculdade de Educação	0	0	1	1	0	2	0	2	0	0	0	0	2
Faculdade de Educação Física	0	2	3	1	0	6	0	6	0	0	0	0	6
Faculdade de Engenharia Civil	3	2	1	0	0	6	0	6	0	0	0	0	6
Faculdade de Engenharia Elétrica	0	0	2	1	0	3	0	3	0	0	0	0	3
Faculdade de Engenharia Mecânica	0	0	4	1	3	2	0	5	0	0	0	0	5
Faculdade de Engenharia Química	0	0	0	0	0	0	0	0	0	0	0	0	0
Faculdade de Gestão e Negócios	2	3	3	1	0	9	0	9	0	0	0	0	9
Faculdade de Matemática	2	0	3	1	0	6	0	6	0	0	0	0	6
Faculdade de Medicina	0	1	8	1	2	8	0	10	0	0	0	0	10
Faculdade de Medicina Veterinária	0	0	0	0	0	0	0	0	0	0	0	0	0
Faculdade de Odontologia	0	0	1	0	0	1	0	1	0	0	0	0	1
Instituto de Artes	0	0	8	1	0	9	0	9	0	0	0	0	9
Instituto de Biologia	0	0	0	1	0	1	0	1	0	0	0	0	1
Instituto de Ciências Agrárias	0	0	1	2	0	3	0	3	0	0	0	0	3
Instituto de Ciências Biomédicas	0	0	2	1	0	3	0	3	0	0	0	0	3
Instituto de Ciências Sociais	1	0	1	1	0	3	0	3	0	0	0	0	3

³ Docentes substitutos: São contratados para cobrir licença médica, maternidade, pós-graduação, cessão e afastamento para cargo de reitor e pró-reitor.

Unidade Acadêmica	Titulação				Regime de trabalho			Classe Funcional					Total
	G	E	M	D	20	40	DE	AE	AS	AD	CA	TT	
Instituto de Economia	0	0	3	4	0	7	0	7	0	0	0	0	7
Instituto de Filosofia	1	0	2	0	0	3	0	3	0	0	0	0	3
Instituto de Física	1	1	0	1	0	3	0	3	0	0	0	0	3
Instituto de Genética e Bioquímica	0	0	0	2	0	2	0	2	0	0	0	0	2
Instituto de Geografia	0	0	0	2	0	2	0	2	0	0	0	0	2
Instituto de História	0	0	1	0	0	1	0	1	0	0	0	0	1
Instituto de Letras e Linguística	3	0	5	1	0	9	0	9	0	0	0	0	9
Instituto de Psicologia	0	0	0	1	0	1	0	1	0	0	0	0	1
Instituto de Química	2	1	0	0	0	3	0	3	0	0	0	0	3
Total	23	22	61	28	6	128	0	134	0	0	0	0	134

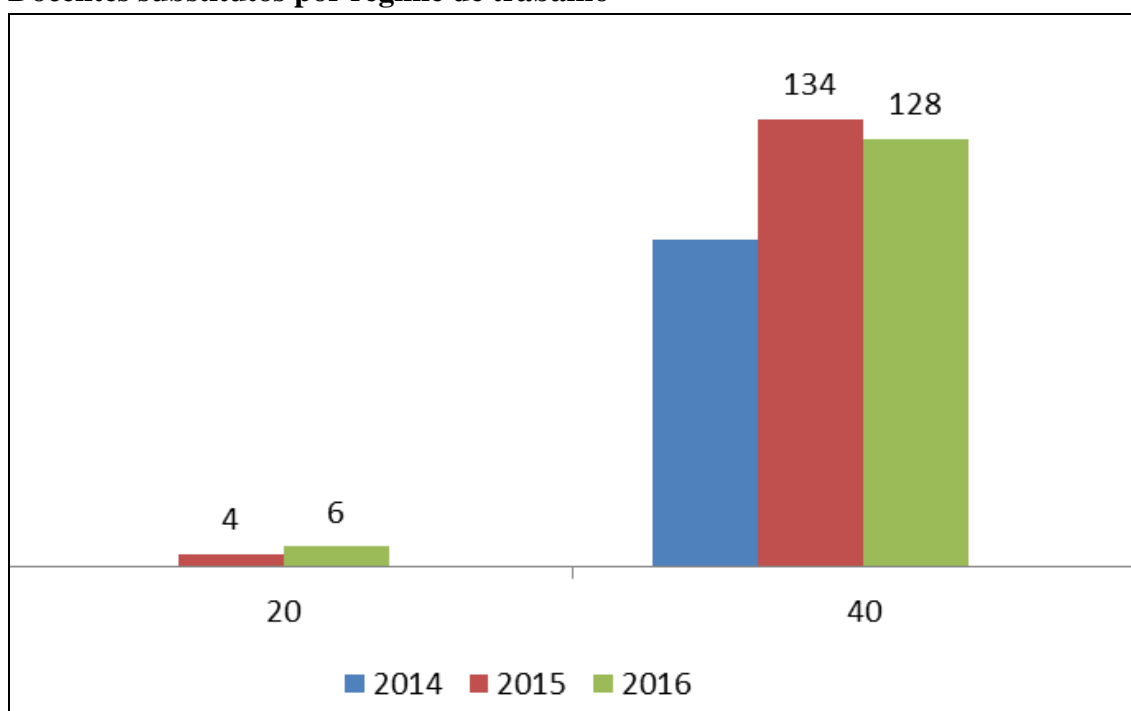
Fonte: Diretoria de Administração de Pessoal.

Docentes substitutos por titulação



Fonte: Diretoria de Provimento, Acompanhamento e Administração de Carreiras.

Docentes substitutos por regime de trabalho



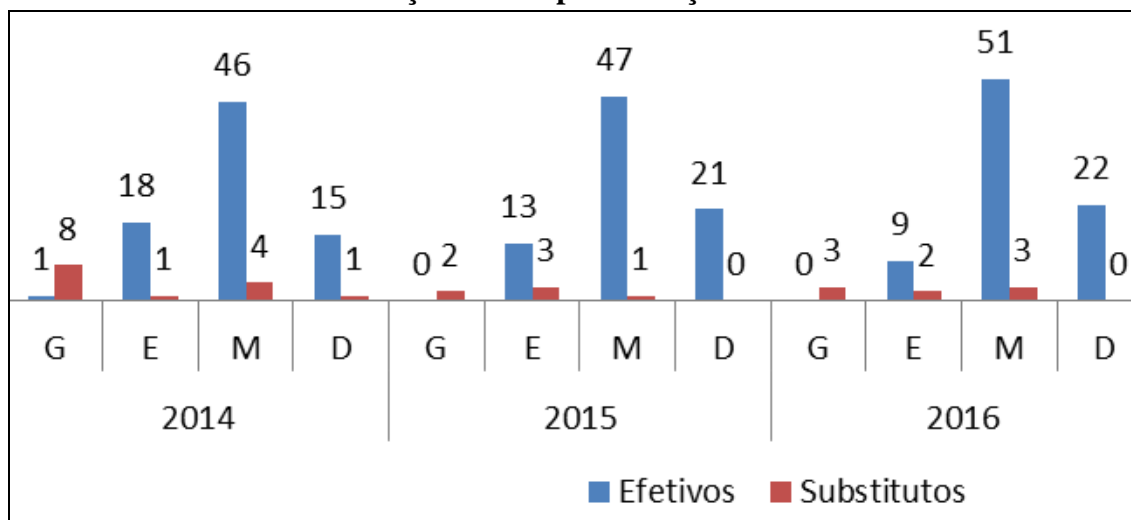
Fonte: Diretoria de Provimento, Acompanhamento e Administração de Carreiras.

4.3. Docentes da Escola de Educação Básica (Eseba) por titulação, regime de trabalho e classe funcional

Unidade Acadêmica	Titulação				Regime de trabalho			Classe Funcional					Total
	G	E	M	D	20	40	DE	AE	AS	AD	CA	TT	
Efetivos	0	9	51	22	0	0	81	19	0	40	20	3	82
Total	0	9	51	22	0	0	81	19	0	40	20	3	82

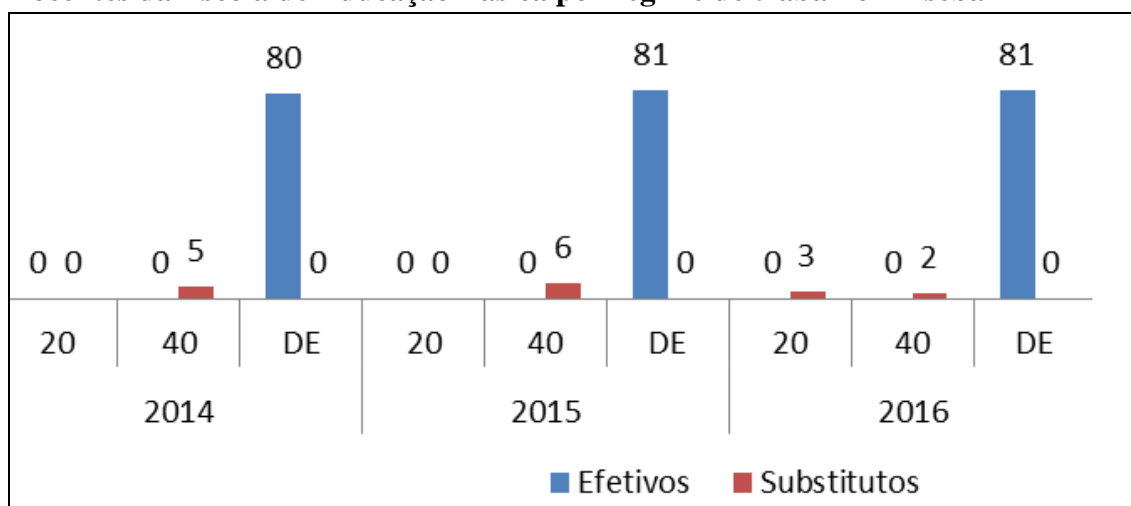
Fonte: Diretoria de Provimento, Acompanhamento e Administração de Carreiras.

Docentes da Escola de Educação Básica por titulação – Eseba



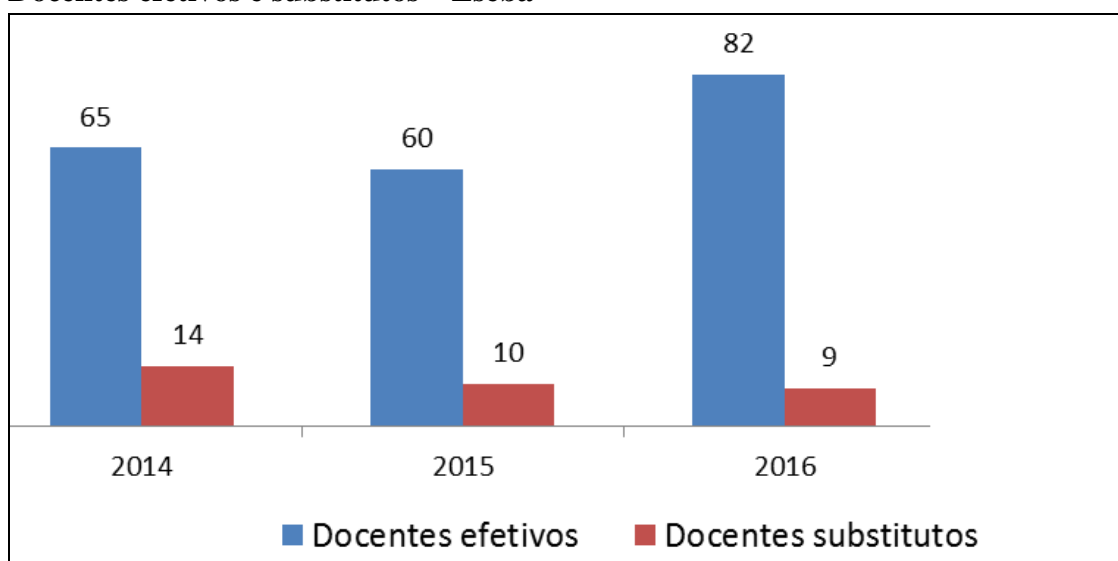
Fonte: Diretoria de Provimento, Acompanhamento e Administração de Carreiras.

Docentes da Escola de Educação Básica por regime de trabalho – Eseba



Fonte: Diretoria de Provimento, Acompanhamento e Administração de Carreiras.

Docentes efetivos e substitutos – Eseba



Fonte: Diretoria de Provimento, Acompanhamento e Administração de Carreiras.

4.3.1. Administração de pessoal – Docentes efetivos da Escola de Educação Básica (Eseba)

Descrição	2016
Auxílio-Natalidade	3
Concessão de abono-permanência	2
Concessão de aposentadoria	3
Exoneração	0
Ingressante	6
Nomeação de CD	1
Nomeação de FG	5

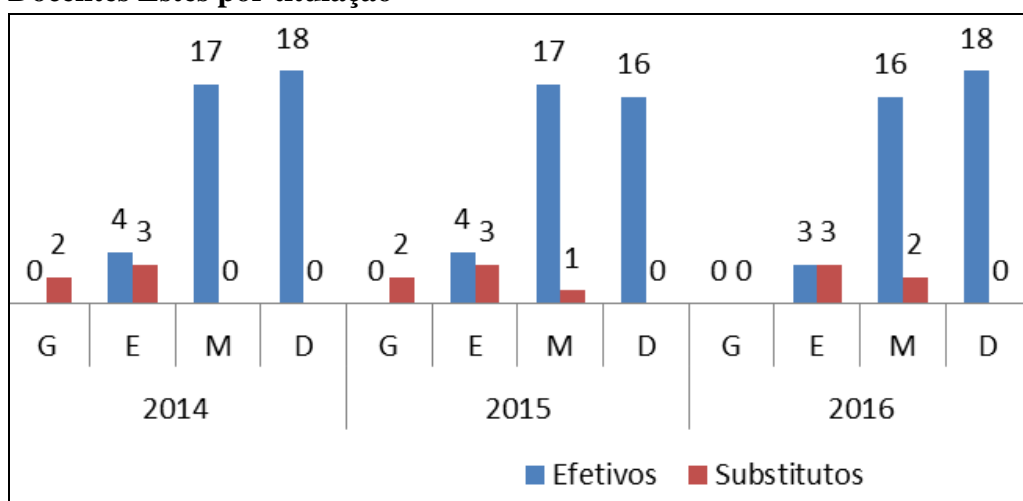
Fonte: Diretoria de Provimento, Acompanhamento e Administração de Carreiras.

4.4. Docentes da Escola Técnica de Saúde (Estes) por titulação, regime de trabalho e classe funcional

Unidade	Titulação				Regime de trabalho			Classe funcional					Total
	G	E	M	D	20	40	DE	AE	AS	AD	CA	TT	
Escola Técnica de Saúde	0	3	16	18	0	0	37	10	0	10	14	3	37

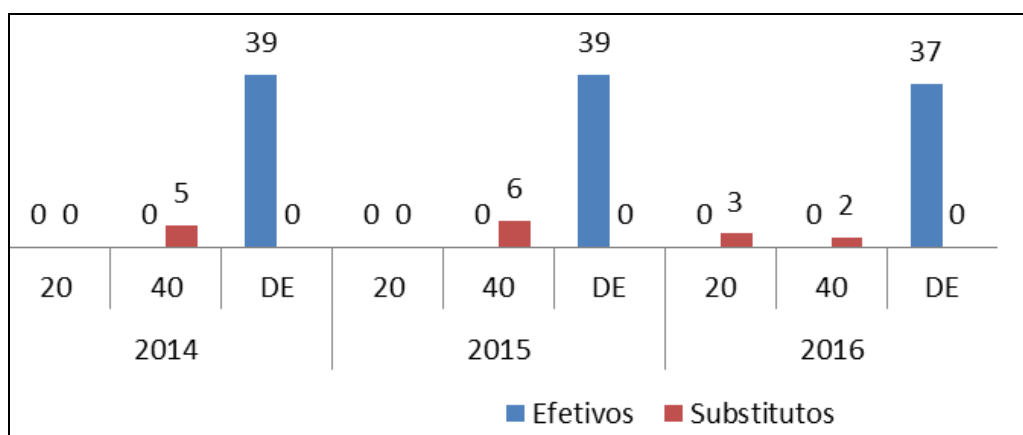
Fonte: Diretoria de Provimento, Acompanhamento e Administração de Carreiras.

Docentes Estes por titulação



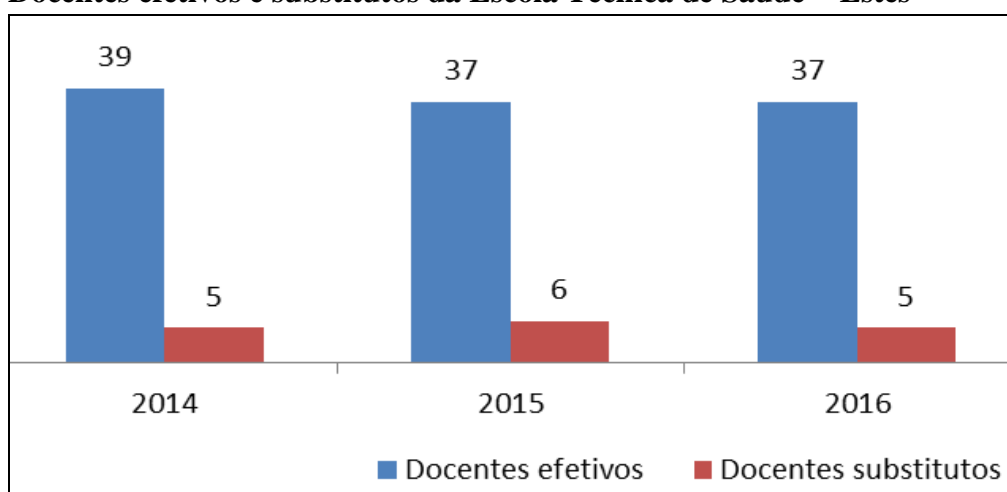
Fonte: Diretoria de Provimento, Acompanhamento e Administração de Carreiras.

Docentes Estes por regime de trabalho



Fonte: Diretoria de Provimento, Acompanhamento e Administração de Carreiras.

Docentes efetivos e substitutos da Escola Técnica de Saúde - Estes



Fonte: Diretoria de Provimento, Acompanhamento e Administração de Carreiras.

4.4.1. Administração de pessoal – Docentes efetivos Estes

Descrição	2016
Auxílio-Natalidade	1
Concessão abono-permanência	0
Concessão de aposentadoria	3
Previsão de aposentadoria para próximo ano	5
Exoneração	0
Ingressante	2
Nomeação de CD	0
Nomeação de FG	0
Nomeação FUC	4

Fonte: Diretoria de Provimento, Acompanhamento e Administração de Carreiras.

4.5. Qualidade de vida e saúde ocupacional dos servidores técnico-administrativos e docentes

4.5.1. Perícia

Partícipes Siass	Não concedidas	Concedidas	Total de avaliações
Avaliação da capacidade laborativa de servidor por recomendação superior	5	3	8
Avaliação da capacidade laborativa para fins de readaptação	2	10	12
Avaliação da necessidade de horário especial para servidor portador de deficiência	0	0	0
Avaliação de deficiência para fins de concessão de pensão vitalícia	0	0	0
Avaliação de idade mental para fins de concessão de auxílio pré-escolar.	0	1	1
Avaliação de invalidez de dependente	0	3	3
Avaliação de invalidez permanente por doença não especificada em lei para fins de aposentadoria	0	1	1
Avaliação de invalidez por doença especificada em lei para fins de integralização de proventos	0	1	1
Avaliação de sanidade mental para fins de processo administrativo disciplinar	2	0	2
Avaliação para concessão de licença à gestante	0	2	2
Avaliação para fins de isenção do imposto de renda sobre a aposentadoria	5	13	18
Avaliação para fins de isenção do imposto de renda sobre pensão	2	1	3
Licença-Gestante	0	0	0
Licença para acompanhar familiar doente até 60 dias (concedidos por perícia)	3	69	72
Licença para acompanhar familiar doente inferior a 60 dias concedidos por registro	0	155	155
Licença para tratamento de saúde por junta oficial	1	50	51
Licença por acidente em serviço ou moléstia	2	8	10
Licença-Tratamento de Saúde CLT	0	3	3

Partícipes Sias	Não concedidas	Concedidas	Total de avaliações
Licença-Tratamento de Saúde concedida por registro	0	566	566
Licença-Tratamento de Saúde por perícia	20	674	694
Perícias externas	0	12	12
Perícias odontológicas	0	22	22
Remoção por motivo de doença do próprio servidor	1	2	3
Total	43	1596	1639

Fonte: Diretoria de Qualidade de Vida e Saúde do Servidor.

4.5.2. Saúde ocupacional

Descrição	2016
Acidente de trabalho	13
Avaliação médica especial	32
Coleta de citologia	86
Convocações para realização de exame periódico	5141
Exames admissionais	368
Exames de mudança de função	0
Exames de retorno ao trabalho	0
Exames demissionais	24
Exames periódicos concluídos	1815
Exames periódicos não concluídos	639
UFU previne	100
Visita vigilância	0

Fonte: Diretoria de Qualidade de Vida e Saúde do Servidor.

4.5.3. Engenharia e Segurança do Trabalho

Especificação	2016
Investigação de Acidente de Trabalho	54
Manutenção de Extintores de Incêndio	1130
Concessão de Adicionais de Insalubridade	52
Revisão e cancelamento de Adicionais de Insalubridade em andamento, com Laudo CGU	155
Indeferimento de Adicionais de Insalubridade	42
Revisão de Adicionais de Insalubridade	36
Periculosidade	0
Inspeção	23
Visita técnica - SESMT (196) e SESET (10)	240
Laudo Técnico Avaliação de Adicional	93
Perícia Judicial / Pareceres Especializados / Acompanhamento	20
Relatório Inspeção de Segurança - RIS	8
Troca de Dosímetros - UFU	1800
Dosímetro	150
Aparelhos - Laudos radiométrico por empresa contratada - Fiscalização de visita	55
Perfil Profissiográfico Previdenciário - PPP	0

Especificação	2016
Treinamentos	9
Total de servidores que receberam EPI	248
Epi fornecidos	1720

Fonte: Diretoria de Qualidade de Vida e Saúde do Servidor

4.5.4. Ações psicossociais

Ações	2016
Ações Setoriais	21
Atendimento Consultoria Esportiva	5
Atendimento Plantão Psicossocial	428
Atendimento Psicologia	70
Atendimento Serviço Social	13
Atividades Físicas	26
Avaliação Antropométrica/avaliação	40
Cuidado de Si – Intervenção Relâmpago – Atividade da Enfermagem (Disao)	410
Cuidado de Si – Intervenção Relâmpago – Atividade do Educador Físico	410
Grupos Temáticos	6
Grupos Terapêuticos	168
Orientação Financeira	8
Palestras/ Módulos / Mídia	27
Plantão Psicossocial	272
Práticas Complementares (Reiki, Unibiótica)	117
Programa Qualidade de Vida em Ação - participantes	81
Programa Qualidade de Vida em Ação - setores	4
Programa Qualidade de Vida em Ação - reuniões equipe	17
Recadastramento Aposentados e Pensionistas	19
Saúde Mental – Cadastro	30
Saúde Mental – Consultas Psiquiatria	330
Visita Domiciliar	0

Fonte: Diretoria de Qualidade de Vida e Saúde do Servidor.

4.5.5. Oficina da Vida – Centro de Ações em Álcool e Drogas

Atividades	2016
Enfermagem	160
Consultas clínicas	68
Consultas psiquiátricas	132
Triagem	60
Admissão	41
Encaminhamentos	58
Terapia de grupo	310
Terapia de grupo familiar	43
Oficinas terapêuticas	81

Atividades	2016
Atendimento individual	274
Atendimento familiar	65
Visita domiciliar	9
Programa de capacitação	31
Palestras e seminários	4
Intervenção setorial	40
Outras participações (Siass, campanha, meio de comunicação, ap. acadêmico, PMU, Comad, Câmara, outros)	2
Supervisão de estágio (Psicologia e Serviço Social)	0
Campanhas educativas	4
Participação na mídia	6
Acompanhamento e orientação medicamentosa	223

Fonte: Diretoria de Qualidade de Vida e Saúde do Servidor.

4.5.6. Saúde Suplementar

Total de atendidos – Plano de saúde licitado Unimed Uberlândia

Descrição	2016				Total
	Plano Básico	Plano Intermediário	Plano Superior	Plano básico 1 (rede restrita)	
Servidores - Plano de saúde Licitado Unimed Uberlândia	2.922	405	337	658	4.322
Dependentes (legais e econômicos) Plano licitado Unimed Uberlândia	3.025	309	146	790	4.270
Agregados Plano licitado Unimed Uberlândia	998	127	36	112	1.273
Total	6.945	841	519	1.560	9.865

Fonte: Diretoria de Qualidade de Vida e Saúde do Servidor.

Total de atendidos – Plano de saúde Aliança Adm, de Benefícios Saúde

Aliança Adm, de Benefícios Saúde - Titulares	289
Dependentes - Aliança Adm Benefícios Saúde	278

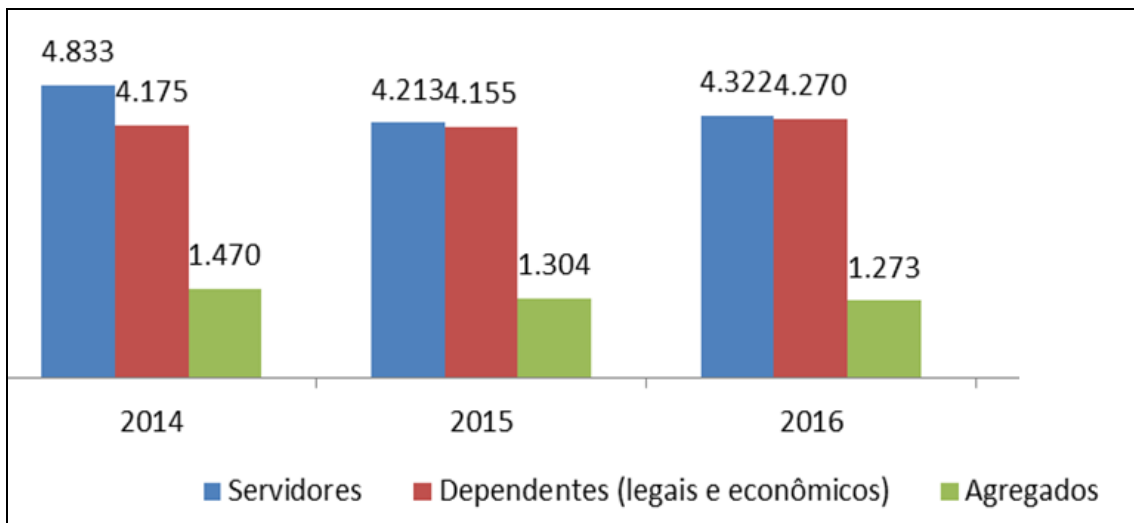
Fonte: Diretoria de Qualidade de Vida e Saúde do Servidor.

Ressarcimentos – Pessoa Física – Titulares

Ressarcimento Planos de Pessoa Física- Titulares	1382
---	------

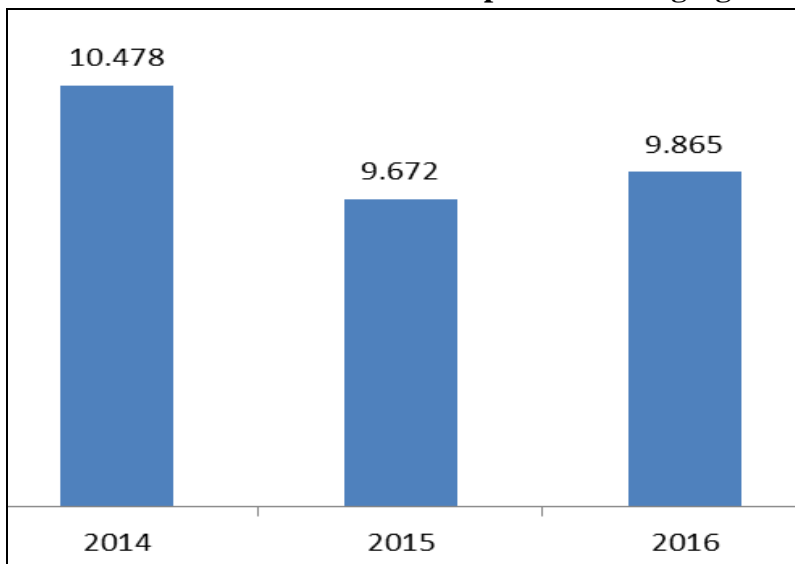
Fonte: Diretoria de Qualidade de Vida e Saúde do Servidor.

Total de atendidos



Fonte: Diretoria de Qualidade de Vida e Saúde do Servidor.

Total de atendidos: servidores + dependentes + agregados



Fonte: Diretoria de Qualidade de Vida e Saúde do Servidor.

5. Educação Básica: Educação Infantil, Ensino Fundamental e Educação de Jovens e Adultos

A Escola de Educação Básica/Eseba da Universidade Federal de Uberlândia tem como finalidade efetivar as experiências entre teoria e prática no ensino da Educação Infantil, do Ensino Fundamental e da Educação de Jovens e Adultos, bem como ampliar as pesquisas escolares e científicas para responder às novas demandas do contexto educacional da educação brasileira. Possibilita, ainda, oportunidades de extensão para professores e especialistas nas áreas curriculares da Educação Básica por intermédio de estágios, cursos de especialização e formação docente.

Na Educação Infantil e no Ensino Fundamental, o ingresso se dá por intermédio de sorteio público das vagas existentes, apuradas anualmente. Na Educação de Jovens e Adultos, o ingresso se dá pela ordem de inscrição, priorizando-se os servidores da UFU e os funcionários de suas fundações.

5.1. Cursos oferecidos

Curso	Turno	Ingresso	Regime Acadêmico
Ensino infantil (1º. e 2º. Período)	Vespertino	Sorteio público	Anual
Ensino fundamental (1º ao 9º ano)	Vespertino/matutino	Sorteio público	Anual
Educação de jovens e adultos (EJA) Ensino fundamental - Séries finais (1º semestre)	Noturno	Ordem matrícula	Semestral
Educação de jovens e Adultos (EJA) Ensino fundamental - Séries finais (2º semestre)			

Fonte: Escola de Educação Básica.

5.2. Matrículas, transferências, evasões, falecimentos e concluintes

2016					
Curso	Vagas	Matriculados	Transferidos	Evasões	Concluintes
Ensino infantil (1º. e 2º. Período)	135	138	4	0	0
Ensino fundamental (1º ao 9º ano)	675	700	30	0	66
Educação de jovens e adultos (EJA) Ensino fundamental - Séries finais (1º	100	72	0	32	6

2016					
semestre)					
Educação de jovens e Adultos (EJA) Ensino fundamental - Séries finais (2º semestre)	100	79	0	41	13

Fonte: Escola de Educação Básica.

6. Ensino Profissional

A Escola Técnica de Saúde da Universidade Federal de Uberlândia – Estes/UFU é uma instituição de educação profissional formadora de recursos humanos no Eixo Tecnológico Ambiente e Saúde, vinculada à UFU e integrante da Rede Federal de Educação Profissional e Tecnológica da Secretaria de Educação Profissional e Tecnológica do Ministério da Educação – Setec/MEC.

A educação profissional visa possibilitar ao estudante uma educação que integre a tríplice dimensão humana: do pensar, do fazer e do ser, por intermédio do permanente acesso ao conhecimento, garantindo o desenvolvimento de suas aptidões, tornando o aluno um cidadão capaz de criar e inovar diante das constantes transformações do mundo do trabalho. Na perspectiva de atender a novas demandas, inclusive de atualização e aperfeiçoamento, a UFU tem como desafio ampliar o oferecimento de cursos na área da saúde e em outras áreas da Educação Profissional.

O ingresso aos cursos da Educação Profissional se dá por intermédio de processo seletivo próprio.

6.1. Cursos oferecidos

Cursos	Turno	Ingresso	Regime Acadêmico	Vagas 2016
Curso Técnico em Saúde Bucal	Noturno	Anual	Semestral	25
Curso Técnico em Prótese Dentária	Noturno	Anual	Semestral	25
Curso Técnico em Análises Clínicas	Noturno	Anual	Semestral	25
Curso Técnico em Enfermagem	Vespertino	Anual	Semestral	40
Curso Técnico em Meio Ambiente	Noturno	Anual	Anual	40
Curso Técnico em Controle Ambiental	Noturno	Anual	Semestral	30

Fonte: Escola Técnica de Saúde.

6.2. Concorrência, matriculados, evasões e concluintes

Relação Candidato/Vaga	Candidato/Vaga	Matriculados	Evasões	Concluintes
Curso Técnico em Saúde Bucal	3	47	3	22
Curso Técnico em Prótese Dentária	6,84	52	5	13
Curso Técnico em Análises Clínicas	8,08	51	2	16
Curso Técnico em Enfermagem	5	80	4	24
Curso Técnico em Meio Ambiente	1	75	16	20
Curso Técnico em Controle Ambiental	4,1	62	14	18

Fonte: Escola Técnica de Saúde.

7. Educação a Distância

Para a UFU, a ideia e a prática da Educação a Distância – EaD devem estar vinculadas à função social da universidade, qual seja, a implementação de um ensino de qualidade, gratuito e comprometido com a inclusão social, com o consequente estabelecimento dos seguintes propósitos institucionais: ampliar os espaços de formação; propiciar o desenvolvimento de um processo de ensino-aprendizagem que acrescente qualidade e flexibilidade ao ensino; incluir parcelas significativas da população nos processos de acesso e construção de conhecimentos e de bens culturais; respeitar a diversidade cultural e valorizar os diferentes saberes de pessoas ou de grupos sociais; ampliar as possibilidades de acesso ao conhecimento socialmente produzido e a abertura de diálogo com culturas e saberes que formam a identidade individual e coletiva; garantir, por meio de processos interativos permanentes, a utilização de diferentes meios de comunicação e modalidades de mídias disponíveis que se apoiem, principalmente, nas telecomunicações e nos recursos computacionais de modo a ampliar as possibilidades de construção do conhecimento; garantir a avaliação de qualidade contínua e abrangente dos projetos de EaD; incluir na carga horária de trabalho dos professores o tempo necessário para atividades de planejamento e acompanhamento das atividades específicas de um programa de EaD, desde que não sejam atividades remuneradas; e respeitar, na preparação de material educacional, aspectos relativos à questão de direitos autorais, da ética, da estética e da relação forma-conteúdo.

7.1. Cursos de Graduação a Distância

2016										
Cursos	Polos	Início do curso	Regime	Vagas ofertadas no início do curso	Matriculados	Diplomados	Evasões	Docentes efetivos	Docentes substitutos	Tutores
Graduação em Administração Pública - 1ª edição	Patos de Minas, Araxá, Igarapava, Uberaba, Uberlândia e Votuporanga	2011	Semestral	380	40	27	25	12	0	16
Graduação em Administração Pública - 2ª edição	Araxá, Carneirinho, Igarapava, Patos de Minas, Uberaba, Uberlândia e Votuporanga	2013	Semestral	340	159	0	91	12	0	16
Graduação em Letras Espanhol - 1ª edição	Araxá, Uberlândia, Uberaba, Patos de Minas	2011	Semestral	200	0	0	0	0	0	0
Graduação em Letras Inglês - 1ª edição	Araxá, Patos de Minas, Uberaba e Uberlândia	2011	Semestral	200	0	0	0	0	0	0
Graduação em Matemática - 1ª edição	Bicas, Buritis e Coromandel	2013	Semestral	150	24	4	0	7	0	9
Graduação em Pedagogia - 2ª edição	Araxá, Patos de Minas, e Uberlândia	2011	Semestral	300	13	12	1	38	0	2

Fonte: Centro de Educação a Distância

7.2. Cursos de Extensão a Distância

2016										
Cursos	Polos	Início de funcionamento	Regime	Vagas ofertadas	Matriculados	Diplomados	Evasões	Docentes efetivos	Docentes substitutos	Tutores
Formação de professores autores, formadores e coordenadores de polo para atuar na EaD - 10ª edição	Não há polos	2015	Semestral	54	0	0	0	0	0	0
Formação de professores autores, formadores e coordenadores de polo para atuar na EaD - 11ª edição	Não há polos	2015	Semestral	11	0	0	0	0	0	0
Formação de Tutores Presenciais e a Distância para atuar na EaD - 14ª edição	Não há polos	2015	Semestral	62	0	0	0	0	0	0
Curso de capacitação para servidores LibreOffice - 3ª edição	Não há polos	2015	Semestra	225	0	0	0	0	0	0
Curso de capacitação para servidores LibreOffice - 4ª edição	Não há polos	2016	Semestra	242	242	204	10	0	0	3
Curso de capacitação para servidores Linux básico - 3ª edição	Não há polos	2015	Semestral	75	0	0	0	0	0	0
Curso de capacitação - Apresentações de Alto Impacto utilizando o Prezi - 1ª edição	Não há polos	2016	Semestral	75	107	92	10	0	0	3

Fonte: Centro de Educação a Distância.

7.3.

Cursos de Pós-Graduação a Distância

2016										
Cursos	Polos	Início de funcionamento	Regime	Vagas ofertadas	Matriculados	Diplomados	Evasões	Docentes efetivos	Docentes substitutos	Tutores
Atendimento Educacional Especializado - 10ª edição	Não há polos	2009	Semestral	1.000	0	0	0	0	0	0
Atendimento Educacional Especializado para Alunos Surdos - 8ª edição	Não há polos	2010	Semestral	1.000	0	0	0	0	0	0
Língua Brasileira de Sinais – Libras - 3ª edição	Não há polos	2013	Semestral	1.500	0	0	0	0	0	0

Fonte: Centro de Educação a Distância.

8. Graduação

Os cursos de graduação têm como objetivo a formação de profissionais para o exercício de atividades que demandem estudos superiores, associando-os à pesquisa e à extensão, devendo ser organizados de forma a atender: à difusão de todas as formas de conhecimento teórico e prático, em suas múltiplas áreas; à formação de pessoas capacitadas ao exercício da investigação, bem como à formação de profissionais para o magistério e os demais campos de trabalho nas áreas culturais, artísticas, científicas, tecnológicas, políticas, sociais e desportivas; à diversificação de ocupações e mercado de trabalho e à procura de educação de nível superior; às diretrizes curriculares e às condições de duração fixadas pela legislação vigente; e ao progresso dos conhecimentos, à demanda e às peculiaridades das profissões, mediante à complementação das diretrizes curriculares.

A UFU oferta semestralmente centenas de vagas para vários cursos de graduação em turnos diferentes. Existem diversas formas de ingresso. Para o primeiro semestre letivo, o ingresso é feito por meio do Sistema de Seleção Unificada – Sisu do Ministério da Educação, usando os resultados do Enem; ou por intermédio do Processo Seletivo para cursos que exigem habilidades específicas, com seleção também pelos resultados do Enem ou pelo Programa de Ação Afirmativa de Ingresso no Ensino Superior – Paaes, destinado unicamente a alunos egressos de escolas públicas e que, em 2013, concluiu sua última edição. Há também o Processo Seletivo para matrícula no segundo semestre letivo, realizado nos moldes de um vestibular tradicional. Ainda como outras opções de ingresso, existem: a Transferência Externa, para alunos de outras instituições que objetivem estudar na UFU; e a Transferência Interna, para transferência entre cursos da própria UFU; o Processo Seletivo para Portadores de Diploma de Curso Superior, que se destina àqueles já formados que desejem outra graduação; e o Reingresso para ex-alunos da UFU que abandonaram ou desistiram do curso, mas não ultrapassaram o tempo máximo de abandono de seis anos.

8.1. Ingresso na graduação

8.1.1. Processo seletivo – 1º Semestre

Consolidado – 1º e 2º Semestres

	1º Semestre						2º Semestre					
	1	2	3	4	5	Subtotal	1	2	3	4	5	Subtotal
Vagas	29	19	28	16	81	173	6	4	6	4	20	40
Inscritos	222	209	153	169	853	1.606	21	16	21	24	129	211
Inscritos por vaga	7,66	11,00	5,46	10,56	10,53	9,28	3,50	4,00	3,50	6,00	6,45	5,28

Fonte: Diretoria de Processos Seletivos.

8.1.1.1. Campus Educação Física – Uberlândia

Curso	Total de Vagas						Total de Inscritos						Concorrência					
	1	2	3	4	5	Total	1	2	3	4	5	Total	1	2	3	4	5	Total
Educação Física - Integral - Bacharelado / Licenciatura	6	4	6	4	20	40	36	17	27	24	161	265	6,00	4,25	4,50	6,00	8,05	6,63
Fisioterapia - Integral - Bacharelado	5	3	4	3	15	30	51	26	32	36	190	335	10,20	8,67	8,00	12,00	12,67	11,17

Fonte: Diretoria de Processos Seletivos.

8.1.1.2. Campus Santa Mônica – Uberlândia

Curso	Total de Vagas						Total de Inscritos						Concorrência					
	1	2	3	4	5	Total	1	2	3	4	5	Total	1	2	3	4	5	Total
Administração - Integral - Bacharelado	6	4	6	4	20	40	10	11	11	11	136	179	1,67	2,75	1,83	2,75	6,80	4,48
Administração - Noturno - Bacharelado	6	4	6	4	20	40	44	16	26	30	188	304	7,33	4,00	4,33	7,50	9,40	7,60
Ciência Da Computação - Integral - Bacharelado	6	4	6	4	20	40	14	14	26	15	97	166	2,33	3,50	4,33	3,75	4,85	4,15
Ciências Contábeis - Integral - Bacharelado	6	4	6	4	20	40	11	5	10	12	68	106	1,83	1,25	1,67	3,00	3,40	2,65
Ciências Contábeis - Noturno - Bacharelado	6	4	6	4	20	40	32	20	24	14	100	190	5,33	5,00	4,00	3,50	5,00	4,75
Ciências Econômicas - Integral - Bacharelado	6	4	6	4	20	40	9	7	6	6	105	133	1,50	1,75	1,00	1,50	5,25	3,33
Direito - Matutino - Bacharelado	6	4	6	4	20	40	74	60	72	56	679	941	12,33	15,00	12,00	14,00	33,95	23,53
Direito - Noturno - Bacharelado	6	4	6	4	20	40	82	63	64	60	415	684	13,67	15,75	10,67	15,00	20,75	17,10
Engenharia Aeronáutica - Integral - Bacharelado	3	2	3	2	10	20	14	6	9	15	164	208	4,67	3,00	3,00	7,50	16,40	10,40
Engenharia Biomédica - Integral - Bacharelado	4	3	4	2	12	25	12	10	6	7	93	128	3,00	3,33	1,50	3,50	7,75	5,12
Engenharia Civil - Integral - Bacharelado	6	4	6	4	20	40	56	47	51	63	449	666	9,33	11,75	8,50	15,75	22,45	16,65
Engenharia De Computação - Integral - Bacharelado	3	1	3	1	7	15	10	4	13	13	81	121	3,33	4,00	4,33	13,00	11,57	8,07
Engenharia De Controle E Automação - Integral - Bacharelado	3	1	3	1	7	15	9	1	9	8	59	86	3,00	1,00	3,00	8,00	8,43	5,73
Engenharia Elétrica - Integral - Bacharelado	3	2	3	2	10	20	8	11	10	17	114	160	2,67	5,50	3,33	8,50	11,40	8,00
Engenharia Eletrônica E	3	1	3	1	7	15	4	2	9	2	39	56	1,33	2,00	3,00	2,00	5,57	3,73

De Telecomunicações - Integral - Bacharelado																			
Engenharia Mecânica - Integral - Bacharelado	6	4	6	4	20	40	29	17	27	45	343	461	4,83	4,25	4,50	11,25	17,15	11,53	
Engenharia Mecatrônica - Integral - Bacharelado	3	2	3	2	10	20	10	13	20	17	126	186	3,33	6,50	6,67	8,50	12,60	9,30	
Engenharia Química - Integral - Bacharelado	7	5	6	5	22	45	17	13	15	19	197	261	2,43	2,60	2,50	3,80	8,95	5,80	
Estatística - Noturno - Bacharelado	5	3	4	3	15	30	3	4	1	3	42	53	0,60	1,33	0,25	1,00	2,80	1,77	
Gestão Da Informação - Integral - Bacharelado	6	4	6	4	20	40	14	5	8	7	128	162	2,33	1,25	1,33	1,75	6,40	4,05	
Matemática - Integral - Bacharelado / Licenciatura	5	4	5	4	17	35	4	9	4	3	99	119	0,80	2,25	0,80	0,75	5,82	3,40	
Música - Integral - Bacharelado / Licenciatura	4	3	4	2	12	25	2	0	2	0	12	16	0,50	0,00	0,50	0,00	1,00	0,64	
Relações Internacionais - Integral - Bacharelado	6	4	6	4	20	40	12	13	19	17	264	325	2,00	3,25	3,17	4,25	13,20	8,13	
Sistemas De Informação - Noturno - Bacharelado	9	6	9	6	30	60	27	21	29	28	153	258	3,00	3,50	3,22	4,67	5,10	4,30	
Teatro - Integral - Bacharelado / Licenciatura	2	1	2	1	6	12	0	0	0	0	5	5	0,00	0,00	0,00	0,00	0,83	0,42	
Teatro - Noturno - Licenciatura	2	1	2	0	5	10	1	0	1	0	7	9	0,50	0,00	0,50	0,00	1,40	0,90	

Fonte: Diretoria de Processos Seletivos

8.1.1.3. Campus Umuarama – Uberlândia

Curso	Total de Vagas						Total de Inscritos						Concorrência					
	1	2	3	4	5	Total	1	2	3	4	5	Total	1	2	3	4	5	Total
Agronomia - Integral - Bacharelado	6	4	6	4	20	40	48	36	43	40	297	464	8,00	9,00	7,17	10,00	14,85	11,60
Biotecnologia - Integral - Bacharelado	3	2	3	2	10	20	8	6	10	11	130	165	2,67	3,00	3,33	5,50	13,00	8,25
Ciências Biológicas - Integral - Bacharelado	3	2	3	2	10	20	18	15	8	5	114	160	6,00	7,50	2,67	2,50	11,40	8,00
Ciências Biológicas - Integral - Licenciatura	3	2	3	2	10	20	2	2	7	4	36	51	0,67	1,00	2,33	2,00	3,60	2,55
Ciências Biológicas - Noturno - Licenciatura	4	3	4	2	12	25	7	11	10	5	95	128	1,75	3,67	2,50	2,50	7,92	5,12
Enfermagem - Integral - Bacharelado / Licenciatura	6	4	6	4	20	40	35	25	32	33	166	291	5,83	6,25	5,33	8,25	8,30	7,28
Engenharia Ambiental - Integral - Bacharelado	6	4	6	4	20	40	10	6	16	10	85	127	1,67	1,50	2,67	2,50	4,25	3,18
Medicina - Integral - Bacharelado	9	6	9	6	30	60	488	420	534	554	6.916	8.912	54,22	70,00	59,33	92,33	230,53	148,53
Medicina Veterinária - Integral - Bacharelado	6	4	6	4	20	40	49	55	49	62	516	731	8,17	13,75	8,17	15,50	25,80	18,28
Nutrição - Integral - Bacharelado	5	3	4	3	15	30	31	24	18	23	188	284	6,20	8,00	4,50	7,67	12,53	9,47
Odontologia - Integral - Bacharelado	6	4	6	4	20	40	85	49	56	65	611	866	14,17	12,25	9,33	16,25	30,55	21,65
Psicologia - Integral - Bacharelado	6	4	6	4	20	40	75	46	58	58	459	696	12,50	11,50	9,67	14,50	22,95	17,40
Zootecnia - Integral - Bacharelado	6	4	6	4	20	40	21	16	21	24	129	211	3,50	4,00	3,50	6,00	6,45	5,28

Fonte: Diretoria de Processos Seletivos.

8.1.1.4. Campus Monte Carmelo

Curso	Campus	Total de Vagas						Total de Inscritos						Concorrência					
		1	2	3	4	5	Total	1	2	3	4	5	Total	1	2	3	4	5	Total
Agronomia - Integral - Bacharelado	Campus Monte Carmelo	6	4	6	4	20	40	13	11	5	13	73	115	2,17	2,75	0,83	3,25	3,65	2,88
Engenharia De Agrimensura E Cartográfica - Integral - Bacharelado	Campus Monte Carmelo	5	4	5	4	17	35	2	5	2	3	9	21	0,40	1,25	0,40	0,75	0,53	0,60
Engenharia Florestal - Integral - Bacharelado	Campus Monte Carmelo	6	4	6	4	20	40	4	2	3	7	30	46	0,67	0,50	0,50	1,75	1,50	1,15
Geologia - Integral - Bacharelado	Campus Monte Carmelo	6	4	6	4	20	40	1	3	4	3	33	44	0,17	0,75	0,67	0,75	1,65	1,10
Sistemas De Informação - Integral - Bacharelado	Campus Monte Carmelo	5	4	5	4	17	35	2	1	1	3	22	29	0,40	0,25	0,20	0,75	1,29	0,83

Fonte: Diretoria de Processos Seletivos.

8.1.1.5. Campus Patos de Minas

1º Semestre – Campus Patos de Minas																		
Curso - Turno - Grau	Vagas por modalidade de Cota					Total de vagas	Candidatos por modalidade de Cota					Total de inscritos	Concorrência por modalidade de Cota					
	1	2	3	4	5		1	2	3	4	5		1	2	3	4	5	
Biocologia - Integral - Bacharelado	5	3	4	3	15	30	101	41	30	63	268	503	20,2	13,67	7,5	21	17,87	

Engenharia de Alimentos - Integral Bacharelado	5	3	4	3	15	30	113	62	48	47	240	510	22,6	20,67	12	15,67	16
Engenharia Eletrônica e de Telecomunicações - Integral Bacharelado	5	3	4	3	15	30	124	49	47	53	228	501	24,8	16,33	11,75	17,67	15,2
Subtotal - Campus Patos de Minas	15	9	12	9	45	90	338	152	125	163	736	1.514	22,5	16,9	10,4	18,1	16,3

Fonte: Diretoria de Processos Seletivos.

8.1.1.6. Campus Pontal

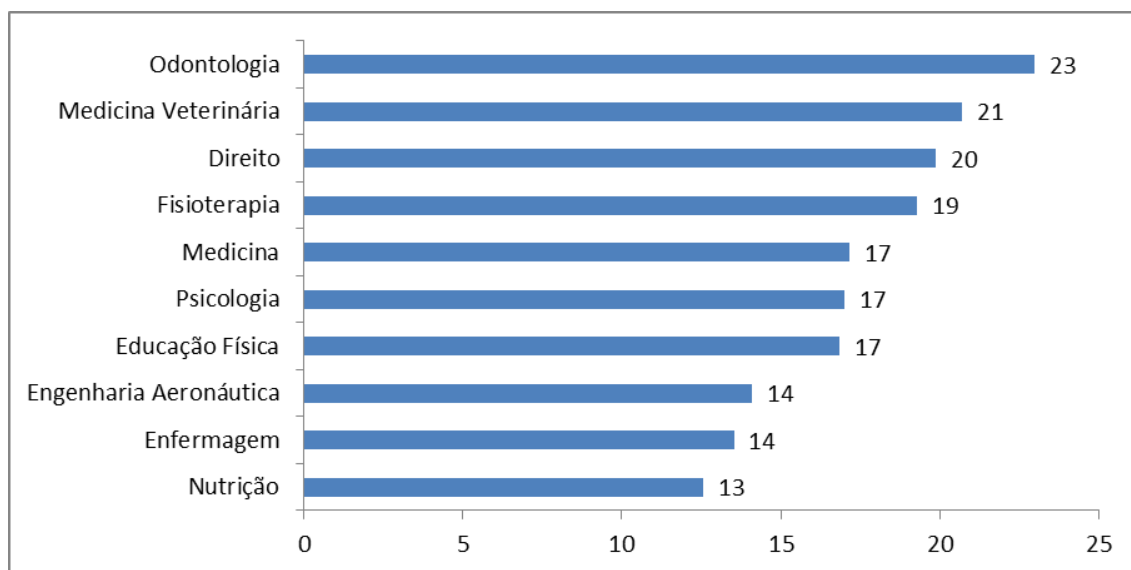
Curso - Turno - Grau	1º Semestre																
	Vagas por modalidade de Cota					Total de vagas	Inscritos por modalidade de Cota					Total de inscritos	Concorrência por modalidade de Cota				
	1	2	3	4	5		1	2	3	4	5		1	2	3	4	5
Administração - Matutino - Bacharelado	6	4	6	4	20	40	104	73	107	80	371	735	17,33	18,25	17,83	20	18,55
Ciências Biológicas - Integral Bacharelado	6	4	6	4	20	40	64	30	44	24	198	360	10,67	7,5	7,33	6	9,9
Ciências Biológicas - Noturno Licenciatura	6	4	6	4	20	40	88	42	57	49	265	501	14,67	10,5	9,5	12,25	13,25
Ciências Contábeis - Noturno Bacharelado	6	4	6	4	20	40	87	72	74	69	352	654	14,5	18	12,33	17,25	17,6
Engenharia de Produção - Integral	6	5	6	5	22	44	99	64	55	83	292	593	16,5	12,8	9,17	16,6	13,27

Curso - Turno - Grau	1º Semestre																	
	Vagas por modalidade de Cota					Total de vagas	Inscritos por modalidade de Cota					Total de inscritos	Concorrência por modalidade de Cota					
	1	2	3	4	5		1	2	3	4	5		1	2	3	4	5	
Bacharelado																		
Física - Noturno - Licenciatura	6	4	6	4	20	40	57	26	25	21	153	282	9,5	6,5	4,17	5,25	7,65	
Geografia - Matutino - Bacharelado Licenciatura	5	4	5	4	17	35	76	35	24	23	175	333	15,2	8,75	4,8	5,75	10,29	
Geografia - Noturno - Bacharelado Licenciatura	6	4	6	4	20	40	43	40	84	49	284	500	7,17	10	14	12,25	14,2	
História - Noturno - Bacharelado Licenciatura	6	4	6	4	20	40	51	59	46	37	206	399	8,5	14,75	7,67	9,25	10,3	
Matemática - Integral - Bacharelado	3	2	3	2	10	20	42	27	24	19	69	181	14	13,5	8	9,5	6,9	
Matemática - Noturno - Licenciatura	6	4	6	4	20	40	32	27	50	35	150	294	5,33	6,75	8,33	8,75	7,5	
Pedagogia - Integral - Licenciatura	5	4	5	4	17	35	71	39	68	25	246	449	14,2	9,75	13,6	6,25	14,47	
Pedagogia - Noturno - Licenciatura	6	4	6	4	20	40	111	81	58	54	340	644	18,5	20,25	9,67	13,5	17	
Química - Integral - Bacharelado	3	2	3	2	10	20	24	20	25	34	76	179	8	10	8,33	17	7,6	
Química - Noturno - Licenciatura	6	4	6	4	20	40	75	39	33	39	194	380	12,5	9,75	5,5	9,75	9,7	
Serviço Social - Matutino - Bacharelado	7	6	7	5	25	50	127	67	112	32	417	755	18,14	11,17	16	6,4	16,68	

1º Semestre																	
Curso - Turno - Grau	Vagas por modalidade de Cota					Total de vagas	Inscritos por modalidade de Cota					Total de inscritos	Concorrência por modalidade de Cota				
	1	2	3	4	5		1	2	3	4	5		1	2	3	4	5
Subtotal - Campus Pontal - Ituiutaba	89	63	89	62	301	604	1.151	741	886	673	3.788	7.239	12,9	11,7	9,9	10,8	6,2

Fonte: Censo da Educação Superior.

Dez cursos com maior relação candidato/vaga – Sisu



Fonte: Diretoria de Processos Seletivos.

8.1.2. Processo Seletivo - 2º semestre

8.1.2.1. Campus Educação Física – Uberlândia

Curso	2º Semestre – Campus Educação Física																	
	Vagas por modalidade de Cota					Total de vagas	Candidatos por modalidade de Cota					Total de inscritos	Concorrência por modalidade de Cota					
	1	2	3	4	5		1	2	3	4	5		1	2	3	4	5	
Educação Física - Integral Bacharelado / Licenciatura	6	4	6	4	20	40	21	10	27	11	138	207	3,5	2,5	4,5	2,75	6,9	
Fisioterapia - Integral Bacharelado	5	3	4	3	15	30	23	22	29	22	184	280	4,6	7,33	7,25	7,33	12,27	
Subtotal - Campus Educação Física - Uberlândia	11	7	10	7	35	70	44	32	56	33	322	487	4,0	4,57	5,6	4,71	9,2	

Fonte: Censo da Educação Superior.

8.1.2.2. Campus Santa Mônica – Uberlândia

2º Semestre – Campus Santa Mônica																		
Curso	Vagas por modalidade de Cota					Total de vagas	Candidatos por modalidade de Cota					Total de inscritos	Concorrência por modalidade de Cota					
	1	2	3	4	5		1	2	3	4	5		1	2	3	4	5	
Administração - Integral - Bacharelado	6	4	6	4	20	40	4	12	17	15	187	235	0,67	3	2,83	3,75	9,35	
Administração - Noturno - Bacharelado	6	4	6	4	20	40	35	21	24	21	175	276	5,83	5,25	4	5,25	8,75	
Ciência da Computação - Integral - Bacharelado	6	4	6	4	20	40	13	12	22	21	153	221	2,17	3	3,67	5,25	7,65	
Ciências Contábeis - Integral - Bacharelado	6	4	6	4	20	40	6	7	7	12	87	119	1	1,75	1,17	3	4,35	
Ciências Contábeis - Noturno - Bacharelado	6	4	6	4	20	40	21	9	18	11	113	172	3,5	2,25	3	2,75	5,65	
Ciências Econômicas - Integral - Bacharelado	6	4	6	4	20	40	5	4	8	10	93	120	0,83	1	1,33	2,5	4,65	
Direito - Matutino - Bacharelado	6	4	6	4	20	40	52	39	65	57	717	930	8,67	9,75	10,83	14,25	35,85	
Direito - Noturno - Bacharelado	6	4	6	4	20	40	51	42	44	51	481	669	8,5	10,5	7,33	12,75	24,05	
Engenharia Aeronáutica -	3	2	3	2	10	20	13	13	17	21	196	260	4,33	6,5	5,67	10,5	19,6	

2º Semestre – Campus Santa Mônica																		
Curso	Vagas por modalidade de Cota					Total de vagas	Candidatos por modalidade de Cota					Total de inscritos	Concorrência por modalidade de Cota					
	1	2	3	4	5		1	2	3	4	5		1	2	3	4	5	
Integral – Bacharelado																		
Engenharia Biomédica - Integral - Bacharelado	4	3	4	2	12	25	8	10	14	7	105	144	2	3,33	3,5	3,5	8,75	
Engenharia Civil - Integral - Bacharelado	6	4	6	4	20	40	67	50	57	69	811	1.054	11,17	12,5	9,5	17,25	40,55	
Engenharia de Computação - Integral - Bacharelado	3	1	3	1	7	15	8	3	10	8	114	143	2,67	3	3,33	8	16,29	
Engenharia de Controle e Automação - Integral - Bacharelado	3	1	3	1	7	15	9	3	11	1	37	61	3	3	3,67	1	5,29	
Engenharia Elétrica - Integral - Bacharelado	3	2	3	2	10	20	12	6	8	17	154	197	4	3	2,67	8,5	15,4	
Engenharia Eletrônica e de Telecomunicações - Integral - Bacharelado	3	1	3	1	7	15	1	3	7	2	46	59	0,33	3	2,33	2	6,57	
Engenharia Mecânica - Integral - Bacharelado	6	4	6	4	20	40	21	31	34	32	474	592	3,5	7,75	5,67	8	23,7	
Engenharia Mecatrônica -	3	2	3	2	10	20	11	13	15	20	177	236	3,67	6,5	5	10	17,7	

2º Semestre – Campus Santa Mônica																	
Curso	Vagas por modalidade de Cota					Total de vagas	Candidatos por modalidade de Cota					Total de inscritos	Concorrência por modalidade de Cota				
	1	2	3	4	5		1	2	3	4	5		1	2	3	4	5
Integral – Bacharelado																	
Estatística - Noturno - Bacharelado	5	3	4	3	15	30	3	2	4	4	44	57	0,6	0,67	1	1,33	2,93
Gestão da Informação - Integral - Bacharelado	6	4	6	4	20	40	0	0	4	4	55	63	0	0	0,67	1	2,75
Matemática - Integral - Bacharelado / Licenciatura	5	4	5	4	17	35	7	5	5	6	101	124	1,4	1,25	1	1,5	5,94
Música - Integral - Bacharelado / Licenciatura	4	3	4	2	12	25	1	2	2	0	15	20	0,25	0,67	0,5	0	1,25
Relações Internacionais - Integral - Bacharelado	6	4	6	4	20	40	13	11	23	30	306	383	2,17	2,75	3,83	7,5	15,3
Sistemas de Informação - Noturno - Bacharelado	9	6	9	6	30	60	12	13	14	12	158	209	1,33	2,17	1,56	2	5,27
Teatro - Integral - Bacharelado / Licenciatura	2	1	2	1	6	12	0	0	0	0	6	6	0	0	0	0	1
Teatro - Noturno - Licenciatura	2	1	2	0	5	10	2	0	1	0	3	6	1	0	0,5	-	0,6

2º Semestre – Campus Santa Mônica																	
Curso	Vagas por modalidade de Cota					Total de vagas	Candidatos por modalidade de Cota					Total de inscritos	Concorrência por modalidade de Cota				
	1	2	3	4	5		1	2	3	4	5		1	2	3	4	5
Subtotal - Campus Santa Mônica - Uberlândia	121	78	120	75	388	782	375	311	431	431	4.808	6.356	3,09	3,98	3,59	5,74	6,14

Fonte: Censo da Educação Superior.

8.1.2.3. Campus Umuarama – Uberlândia

2º Semestre – Campus Umuarama																	
Curso	Vagas por modalidade de Cota					Total de vagas	Candidatos por modalidade de Cota					Total de inscritos	Concorrência por modalidade de Cota				
	1	2	3	4	5		1	2	3	4	5		1	2	3	4	5
Agronomia - Integral Bacharelado	6	4	6	4	20	40	26	29	31	57	364	507	4,33	7,25	5,17	14,25	18,2
Biotecnologia - Integral Bacharelado	3	2	3	2	10	20	2	6	9	8	88	113	0,67	3	3	4	8,8
Ciências Biológicas - Integral Bacharelado	3	2	3	2	10	20	4	4	7	15	124	154	1,33	2	2,33	7,5	12,4
Ciências Biológicas - Integral – Licenciatura	3	2	3	2	10	20	4	1	0	7	81	93	1,33	0,5	0	3,5	8,1

Curso	2º Semestre – Campus Umuarama																
	Vagas por modalidade de Cota					Total de vagas	Candidatos por modalidade de Cota					Total de inscritos	Concorrência por modalidade de Cota				
	1	2	3	4	5		1	2	3	4	5		1	2	3	4	5
Ciências Biológicas - Noturno - Licenciatura	4	3	4	2	12	25	13	7	4	4	58	86	3,25	2,33	1	2	4,83
Enfermagem - Integral - Bacharelado / Licenciatura	6	4	6	4	20	40	17	16	21	15	182	251	2,83	4	3,5	3,75	9,1
Engenharia Ambiental - Integral - Bacharelado	6	4	6	4	20	40	10	15	23	17	137	202	1,67	3,75	3,83	4,25	6,85
Medicina - Integral - Bacharelado	7	6	7	5	25	50	418	354	413	463	6.511	8.159	59,71	59	59	92,6	260,44
Medicina Veterinária - Integral - Bacharelado	6	4	6	4	20	40	45	50	62	70	541	768	7,5	12,5	10,33	17,5	27,05
Nutrição - Integral - Bacharelado	5	3	4	3	15	30	12	12	20	15	209	268	2,4	4	5	5	13,93
Odontologia - Integral - Bacharelado	6	4	6	4	20	40	39	41	47	47	567	741	6,5	10,25	7,83	11,75	28,35
Psicologia - Integral - Bacharelado	6	4	6	4	20	40	40	37	47	47	453	624	6,67	9,25	7,83	11,75	22,65
Zootecnia - Integral - Bacharelado	6	4	6	4	20	40	10	13	18	9	108	158	1,67	3,25	3	2,25	5,4
Subtotal	67	46	66	44	222	445	640	585	702	774	9.423	12.124	9,55	12,72	10,64	17,59	42,44

Fonte: Censo da Educação Superior.

8.1.2.4. Campus Monte Carmelo

2º Semestre – Campus Monte Carmelo																		
Curso	Vagas por modalidade de Cota					Total de vagas	Candidatos por modalidade de Cota					Total de inscritos	Concorrência por modalidade de Cota					
	1	2	3	4	5		1	2	3	4	5		1	2	3	4	5	
Agronomia - Integral – Bacharelado	6	4	6	4	20	40	13	5	8	5	80	111	2,17	1,25	1,33	1,25	4	
Engenharia de Agrimensura Cartográfica - Integral – Bacharelado	5	4	5	4	17	35	0	0	1	1	29	31	0	0	0,2	0,25	1,71	
Engenharia Florestal - Integral Bacharelado	6	4	6	4	20	40	3	2	5	5	27	42	0,5	0,5	0,83	1,25	1,35	
Geologia - Integral – Bacharelado	6	4	6	4	20	40	2	3	2	5	31	43	0,33	0,75	0,33	1,25	1,55	
Sistemas de Informação - Integral Bacharelado	5	4	5	4	17	35	6	3	1	1	22	33	1,2	0,75	0,2	0,25	1,29	
Subtotal - Campus Monte Carmelo	28	20	28	20	94	190	24	13	17	17	189	260	0,85	0,65	0,60	0,85	2,01	

Fonte: Censo da Educação Superior.

8.1.2.5. Campus Patos de Minas

2º Semestre – Campus Patos de Minas																		
Curso	Vagas por modalidade de Cota					Total de vagas	Candidatos por modalidade de Cota					Total de inscritos	Concorrência por modalidade de Cota					
	1	2	3	4	5		1	2	3	4	5		1	2	3	4	5	
Biotecnologia - Integral – Bacharelado	5	3	4	3	15	30	1	3	5	0	22	31	0,2	1	1,25	0	1,47	
Engenharia de Alimentos - Integral – Bacharelado	5	3	4	3	15	30	1	1	1	1	28	32	0,2	0,33	0,25	0,33	1,87	
Engenharia Eletrônica e de Telecomunicações - Integral – Bacharelado	5	3	4	3	15	30	3	0	2	2	21	28	0,6	0	0,5	0,67	1,4	
Subtotal - Campus Patos de Minas	15	9	12	9	45	90	5	4	8	3	71	91	0,33	0,44	0,66	0,33	1,58	

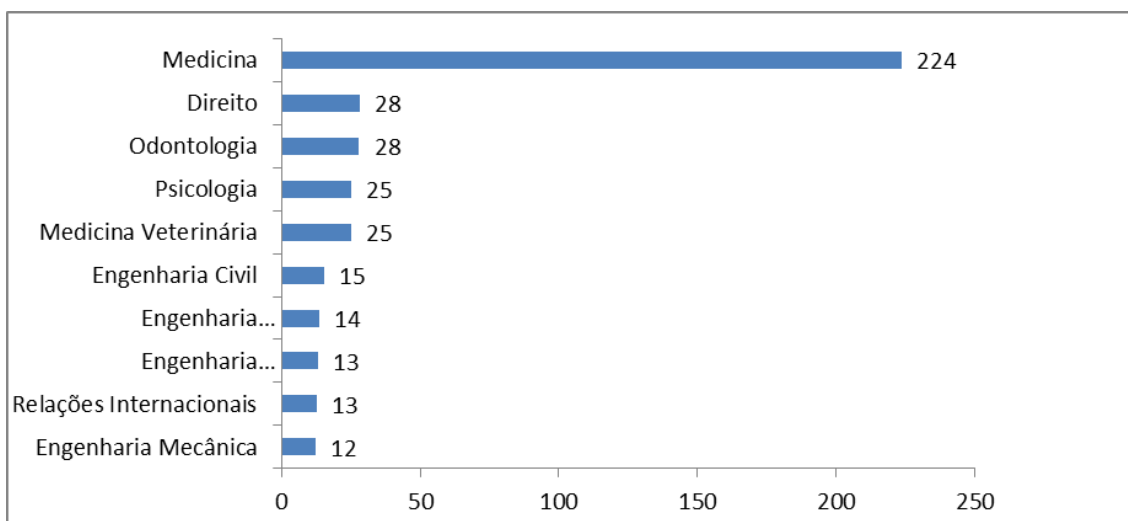
Fonte: Censo da Educação Superior.

8.1.2.6. Campus Pontal – Ituiutaba

2º Semestre – Campus Pontal																	
Curso	Vagas por modalidade de Cota					Total de vagas	Candidatos por modalidade de Cota					Total de inscritos	Concorrência por modalidade de Cota				
	1	2	3	4	5		1	2	3	4	5		1	2	3	4	5
Engenharia de Produção - Integral – Bacharelado	6	5	6	5	22	44	12	10	13	6	146	187	2	2	2,17	1,2	6,64
Subtotal - Campus Pontal – Ituiutaba	6	5	6	5	22	44	12	10	13	6	146	187	2	2	1,67	1,2	6,36

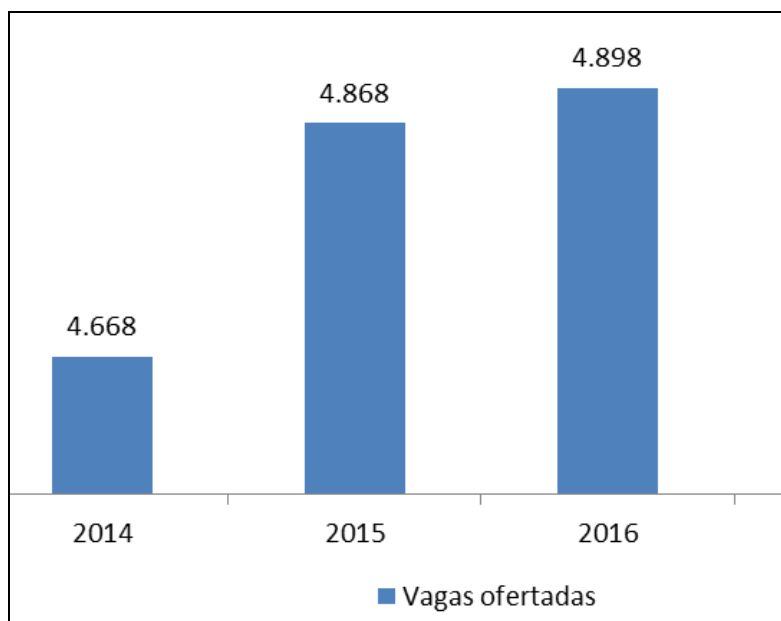
Fonte: Censo da Educação Superior

Dez cursos com maior relação candidato/vaga – Processo Seletivo 2º semestre



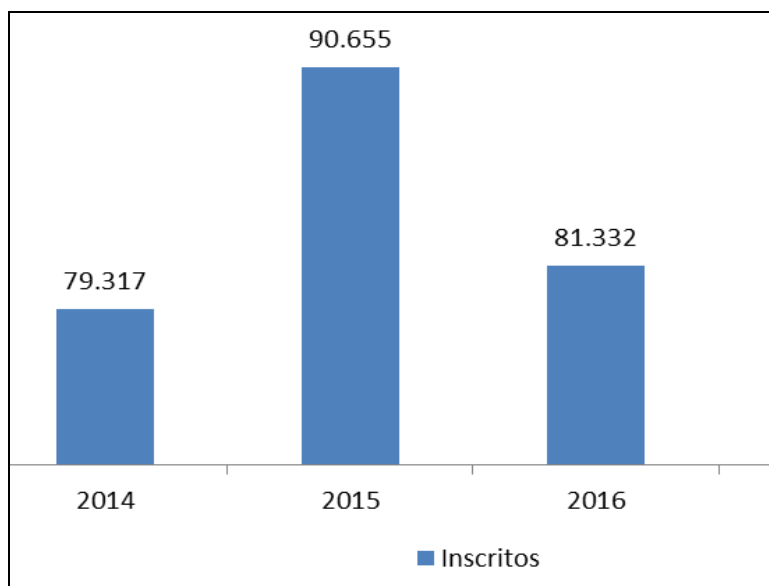
Fonte: Diretoria de Processos Seletivos.

Vagas ofertadas nos processos seletivos (Sisu e Vestibular)



Fonte: Censo da Educação Superior.

Candidatos inscritos nos processos seletivos (1º e 2º semestres) e Paaes



Fonte: Censo da Educação Superior

8.1.3. Portador de Diploma – 1º Semestre

Curso	Turno	Grau	Campus	Modalidade de cota	Vagas	Inscritos
Biotecnologia	Integral	Bacharelado	Patos de Minas	Modalidade 5	31	2
Ciências Biológicas	Integral	Bacharelado	Pontal	Modalidade 5	1	0
Ciências Biológicas	Noturno	Licenciatura	Pontal	Modalidade 5	4	0
Dança	Integral	Bacharelado	Santa Mônica	Modalidade 5	4	2
Enfermagem	Integral	Bacharelado / Licenciatura	Umuarama	Modalidade 5	9	35
Engenharia de Agrimensura e Cartográfica	Integral	Bacharelado	Monte Carmelo	Modalidade 5	4	3
Engenharia de Alimentos	Integral	Bacharelado	Patos de Minas	Modalidade 5	45	0
Engenharia Eletrônica e de Telecomunicações	Integral	Bacharelado	Patos de Minas	Modalidade 5	34	0
Engenharia Florestal	Integral	Bacharelado	Monte Carmelo	Modalidade 5	39	7
Estatística	Noturno	Bacharelado	Santa Mônica	Modalidade 5	23	35
Física	Noturno	Licenciatura	Pontal	Modalidade 5	13	1
Geografia	Noturno	Bacharelado / Licenciatura	Pontal	Modalidade 5	1	2
Geologia	Integral	Bacharelado	Monte Carmelo	Modalidade 5	4	1
Gestão da Informação	Integral	Bacharelado	Santa Mônica	Modalidade 5	29	27
História	Noturno	Bacharelado / Licenciatura	Pontal	Modalidade 5	7	2
Matemática	Integral	Bacharelado	Pontal	Modalidade 5	15	1
Matemática	Integral	Bacharelado / Licenciatura	Santa Mônica	Modalidade 5	5	9
Música	Integral	Bacharelado / Licenciatura	Santa Mônica	Modalidade 5	41	9
Nutrição	Integral	Bacharelado	Umuarama	Modalidade 5	1	34
Pedagogia	Integral	Licenciatura	Pontal	Modalidade 5	6	6
Química	Noturno	Licenciatura	Pontal	Modalidade 5	3	2
Sistemas de Informação	Integral	Bacharelado	Monte Carmelo	Modalidade 5	38	1
Teatro	Integral	Bacharelado / Licenciatura	Santa Mônica	Modalidade 5	21	3

Curso	Turno	Grau	Campus	Modalidade de cota	Vagas	Inscritos
Teatro	Noturno	Bacharelado / Licenciatura	Santa Mônica	Modalidade 5	14	9
Tradução	Noturno	Bacharelado	Santa Mônica	Modalidade 5	5	47

8.1.4. Transferência Facultativa - 1º semestre

Curso	Turno	Grau	Campus	Modalidade de cota	Vagas	Inscritos
Educação Física	Integral	Bacharelado / Licenciatura	Educação Física	Modalidade 5	12	14
Fisioterapia	Integral	Bacharelado	Educação Física	Modalidade 5	7	19
Agronomia	Integral	Bacharelado	Monte Carmelo	Modalidade 5	1	0
Engenharia de Agrimensura e Cartográfica	Integral	Bacharelado	Monte Carmelo	Modalidade 5	4	0
Engenharia Florestal	Integral	Bacharelado	Monte Carmelo	Modalidade 5	9	0
Geologia	Integral	Bacharelado	Monte Carmelo	Modalidade 5	6	1
Sistemas de Informação	Integral	Bacharelado	Monte Carmelo	Modalidade 5	33	0
Biotecnologia	Integral	Bacharelado	Patos de Minas	Modalidade 5	20	0
Engenharia de Alimentos	Integral	Bacharelado	Patos de Minas	Modalidade 5	25	1
Engenharia Eletrônica e de Telecomunicações	Integral	Bacharelado	Patos de Minas	Modalidade 5	18	0
Administração	Matutino	Bacharelado	Pontal	Modalidade 5	21	2
Ciências Biológicas	Integral	Bacharelado	Pontal	Modalidade 5	13	0
Ciências Biológicas	Noturno	Licenciatura	Pontal	Modalidade 5	18	1
Ciências Contábeis	Noturno	Bacharelado	Pontal	Modalidade 5	17	2
Engenharia de Produção	Integral	Bacharelado	Pontal	Modalidade 5	38	2
Física	Noturno	Licenciatura	Pontal	Modalidade 5	17	0
Geografia	Matutino	Bacharelado / Licenciatura	Pontal	Modalidade 5	4	0
Geografia	Noturno	Bacharelado / Licenciatura	Pontal	Modalidade 5	18	1
História	Noturno	Bacharelado / Licenciatura	Pontal	Modalidade 5	15	1
Matemática	Integral	Bacharelado	Pontal	Modalidade 5	2	0
Matemática	Noturno	Licenciatura	Pontal	Modalidade 5	18	1
Pedagogia	Integral	Licenciatura	Pontal	Modalidade 5	8	0
Pedagogia	Noturno	Licenciatura	Pontal	Modalidade 5	18	1

Curso	Turno	Grau	Campus	Modalidade de cota	Vagas	Inscritos
Química	Integral	Bacharelado	Pontal	Modalidade 5	19	2
Química	Noturno	Licenciatura	Pontal	Modalidade 5	34	0
Serviço Social	Matutino	Bacharelado	Pontal	Modalidade 5	12	0
Administração	Integral	Bacharelado	Santa Mônica	Modalidade 5	10	4
Administração	Noturno	Bacharelado	Santa Mônica	Modalidade 5	10	29
Arquitetura e Urbanismo	Integral	Bacharelado	Santa Mônica	Modalidade 5	10	31
Artes Visuais	Integral	Bacharelado / Licenciatura	Santa Mônica	Modalidade 5	5	2
Artes Visuais	Noturno	Bacharelado / Licenciatura	Santa Mônica	Modalidade 5	5	1
Ciência da Computação	Integral	Bacharelado	Santa Mônica	Modalidade 5	10	7
Ciências Contábeis	Integral	Bacharelado	Santa Mônica	Modalidade 5	7	2
Ciências Contábeis	Noturno	Bacharelado	Santa Mônica	Modalidade 5	6	14
Ciências Econômicas	Integral	Bacharelado	Santa Mônica	Modalidade 5	22	4
Ciências Sociais	Matutino	Bacharelado / Licenciatura	Santa Mônica	Modalidade 5	15	1
Dança	Integral	Bacharelado	Santa Mônica	Modalidade 5	5	0
Design	Integral	Bacharelado	Santa Mônica	Modalidade 5	10	9
Direito	Matutino	Bacharelado	Santa Mônica	Modalidade 5	9	51
Direito	Noturno	Bacharelado	Santa Mônica	Modalidade 5	17	153
Engenharia Aeronáutica	Integral	Bacharelado	Santa Mônica	Modalidade 5	19	18
Engenharia Biomédica	Integral	Bacharelado	Santa Mônica	Modalidade 5	14	3
Engenharia Civil	Integral	Bacharelado	Santa Mônica	Modalidade 5	27	67
Engenharia de Computação	Integral	Bacharelado	Santa Mônica	Modalidade 5	8	9
Engenharia de Controle e Automação	Integral	Bacharelado	Santa Mônica	Modalidade 5	9	8
Engenharia Elétrica	Integral	Bacharelado	Santa Mônica	Modalidade 5	9	22
Engenharia Eletrônica e de Telecomunicações	Integral	Bacharelado	Santa Mônica	Modalidade 5	10	5
Engenharia Mecânica	Integral	Bacharelado	Santa Mônica	Modalidade 5	8	34
Engenharia Mecatrônica	Integral	Bacharelado	Santa Mônica	Modalidade 5	5	10
Engenharia Química	Integral	Bacharelado	Santa Mônica	Modalidade 5	5	17
Estatística	Noturno	Bacharelado	Santa Mônica	Modalidade 5	31	1
Filosofia	Matutino	Bacharelado / Licenciatura	Santa Mônica	Modalidade 5	17	0
Filosofia	Noturno	Bacharelado / Licenciatura	Santa Mônica	Modalidade 5	30	0

Curso	Turno	Grau	Campus	Modalidade de cota	Vagas	Inscritos
Física	Noturno	Licenciatura	Santa Mônica	Modalidade 5	32	4
Física de Materiais	Integral	Bacharelado	Santa Mônica	Modalidade 5	24	0
Física Médica	Integral	Bacharelado	Santa Mônica	Modalidade 5	24	1
Geografia	Matutino	Bacharelado / Licenciatura	Santa Mônica	Modalidade 5	15	4
Geografia	Noturno	Bacharelado / Licenciatura	Santa Mônica	Modalidade 5	24	5
Gestão da Informação	Integral	Bacharelado	Santa Mônica	Modalidade 5	41	1
Gestão em Saúde Ambiental	Vespertino	Bacharelado	Santa Mônica	Modalidade 5	7	0
História	Matutino	Bacharelado / Licenciatura	Santa Mônica	Modalidade 5	8	4
História	Noturno	Bacharelado / Licenciatura	Santa Mônica	Modalidade 5	8	0
Jornalismo	Integral	Bacharelado	Santa Mônica	Modalidade 5	4	8
Letras	Matutino	Licenciatura	Santa Mônica	Modalidade 5	8	1
Letras	Noturno	Licenciatura	Santa Mônica	Modalidade 5	6	1
Letras – Espanhol	Matutino	Licenciatura	Santa Mônica	Modalidade 5	8	1
Letras – Francês	Noturno	Licenciatura	Santa Mônica	Modalidade 5	7	0
Letras – Inglês	Matutino	Licenciatura	Santa Mônica	Modalidade 5	5	0
Letras – Inglês	Noturno	Licenciatura	Santa Mônica	Modalidade 5	3	2
Letras: Língua Portuguesa com domínio de Libras	Matutino	Licenciatura	Santa Mônica	Modalidade 5	6	0
Letras – Português	Matutino	Licenciatura	Santa Mônica	Modalidade 5	8	1
Letras – Português	Noturno	Licenciatura	Santa Mônica	Modalidade 5	12	2
Matemática	Integral	Bacharelado / Licenciatura	Santa Mônica	Modalidade 5	10	1
Música	Integral	Bacharelado / Licenciatura	Santa Mônica	Modalidade 5	21	3
Pedagogia	Matutino	Licenciatura	Santa Mônica	Modalidade 5	7	7
Pedagogia	Noturno	Licenciatura	Santa Mônica	Modalidade 5	7	5
Química	Noturno	Licenciatura	Santa Mônica	Modalidade 5	21	3
Química Industrial	Integral	Bacharelado	Santa Mônica	Modalidade 5	27	0
Relações Internacionais	Integral	Bacharelado	Santa Mônica	Modalidade 5	24	7
Sistemas de Informação	Noturno	Bacharelado	Santa Mônica	Modalidade 5	50	26
Teatro	Integral	Bacharelado / Licenciatura	Santa Mônica	Modalidade 5	5	2
Teatro	Noturno	Bacharelado / Licenciatura	Santa Mônica	Modalidade 5	5	0
Tradução	Noturno	Bacharelado	Santa Mônica	Modalidade 5	6	4

Curso	Turno	Grau	Campus	Modalidade de cota	Vagas	Inscritos
Agronomia	Integral	Bacharelado	Umuarama	Modalidade 5	18	31
Biomedicina	Integral	Bacharelado	Umuarama	Modalidade 5	10	9
Biotecnologia	Integral	Bacharelado	Umuarama	Modalidade 5	13	4
Ciências Biológicas	Noturno	Licenciatura	Umuarama	Modalidade 5	1	3
Enfermagem	Integral	Bacharelado / Licenciatura	Umuarama	Modalidade 5	18	12
Engenharia Ambiental	Integral	Bacharelado	Umuarama	Modalidade 5	24	11
Medicina	Integral	Bacharelado	Umuarama	Modalidade 5	6	321
Medicina Veterinária	Integral	Bacharelado	Umuarama	Modalidade 5	8	68
Nutrição	Integral	Bacharelado	Umuarama	Modalidade 5	11	7
Odontologia	Integral	Bacharelado	Umuarama	Modalidade 5	14	48
Psicologia	Integral	Bacharelado	Umuarama	Modalidade 5	13	48
Zootecnia	Integral	Bacharelado	Umuarama	Modalidade 5	27	3

Fonte: Diretoria de Processos Seletivos.

8.2 Ingressantes, matriculados, concluintes e evadidos – Graduação Presencial

8.2.1. Consolidado por campus

Campus	1º Semestre				2º Semestre			
	Ingressantes	Matriculados	Concluintes	Evadidos	Ingressantes	Matriculados	Concluintes	Evadidos
Educação Física	89	758	63	76	79	770	51	8
Monte Carmelo	181	753	18	101	101	758	28	40
Patos de Minas	84	461	16	103	37	459	17	11
Pontal	570	2142	113	467	45	1928	118	53
Santa Mônica	2123	12099	484	1929	834	11709	758	256
Umuarama	568	4757	272	317	468	4837	381	47
Total	3.615	20.970	966	2.993	1.564	20.461	1.353	415

Fonte: Censo da Educação Superior.

8.2.2 Campus Educação Física

Curso	Grau	Turno	1º Semestre				2º Semestre			
			Ingressantes	Matriculados	Concluintes	Evadidos	Ingressantes	Matriculados	Concluintes	Evadidos
Educação Física	L	Integral	0	23	23	1	0	15	15	0
Educação Física	B	Integral	0	23	23	0	0	15	15	0
Educação Física	ABI	Integral	46	398	0	61	45	421	0	5
Fisioterapia	B	Integral	43	314	17	14	34	319	21	3
Total - Educação Física			89	758	63	76	79	770	51	8

Fonte: Censo da Educação Superior.

8.2.3 Campus Monte Carmelo

Curso	Grau	Turno	1º Semestre				2º Semestre			
			Ingressantes	Matriculados	Concluintes	Evadidos	Ingressantes	Matriculados	Concluintes	Evadidos
Agronomia	B	Integral	40	295	12	19	45	309	17	7
Engenharia de agrimensura e cartográfica	B	Integral	35	173	6	30	5	164	10	5
Engenharia florestal	B	Integral	37	87	0	3	16	90	0	8
Geologia	B	Integral	36	76	0	12	19	70	0	17
Sistemas de informação	B	Integral	33	122	0	37	16	125	1	3
Total - Campus Monte Carmelo			181	753	18	101	101	758	28	40

Fonte: Censo da Educação Superior.

8.2.4 Campus Patos de Minas

Curso	Grau	Turno	1º Semestre				2º Semestre			
			Ingressantes	Matriculados	Concluintes	Evadidos	Ingressantes	Matriculados	Concluintes	Evadidos
Biotecnologia	B	Integral	29	161	15	32	13	152	8	3
Engenharia de Alimentos	B	Integral	27	125	0	30	10	128	5	5
Engenharia Eletrônica e de Telecomunicações	B	Integral	28	175	1	41	14	179	4	3
Total - Campus Patos de Minas			84	461	16	103	37	459	17	11

Fonte: Censo da Educação Superior

8.2.5 Campus Pontal

Curso	Grau	Turno	1º Semestre				2º Semestre			
			Ingressantes	Matriculados	Concluintes	Evadidos	Ingressantes	Matriculados	Concluintes	Evadidos
Administração	B	Matutino	41	174	5	32	0	157	10	1
Ciências Biológicas	L	Noturno	36	140	13	44	0	120	8	4
Ciências Biológicas	L	Integral	0	53	1		0	52	10	
Ciências Biológicas	B	Integral	40	71	1	10	0	63	2	3
Ciências Contábeis	B	Noturno	44	168	5	40	0	154	15	3
Engenharia de Produção	B	Integral	48	397	15	53	45	413	8	10

Curso	Grau	Turno	1º Semestre				2º Semestre			
			Ingressantes	Matriculados	Concluintes	Evadidos	Ingressantes	Matriculados	Concluintes	Evadidos
Física	L	Noturno	27	56	1	27	0	44	0	5
Geografia	L	Matutino	0	2	2	0	0	4	4	0
Geografia	L	Noturno	0	5	5	0	0	11	11	0
Geografia	B	Matutino	0	2	2	0	0	4	4	0
Geografia	B	Noturno	0	5	5	0	0	11	11	0
Geografia	ABI	Matutino	36	106	0	46	0	91	0	5
Geografia	ABI	Noturno	41	147	0		0	123	0	
História	L	Noturno	0	8	8	0	0	6	6	0
História	B	Noturno	0	8	8	0	0	6	6	0
História	ABI	Noturno	33	102	0	35	0	86	0	2
Matemática	L	Noturno	39	64	0	33	0	55	1	6
Matemática	B	Integral	6	23	2	5	0	19	0	1
Pedagogia	L	Noturno	41	152	11	49	0	127	5	3
Pedagogia	L	Integral	29	90	6		0	82	4	
Química	L	Noturno	37	106	1	44	0	83	1	5
Química	B	Integral	20	68	2	21	0	60	8	2
Serviço Social	B	Matutino	52	195	20	28	0	157	4	3
Total - Campus Pontal			570	2142	113	467	45	1928	118	53

Fonte: Censo da Educação Superior.

8.2.6 Campus Santa Mônica

Curso	Grau	Turno	1º Semestre				2º Semestre			
			Ingressantes	Matriculados	Concluintes	Evadidos	Ingressantes	Matriculados	Concluintes	Evadidos
Abi - artes visuais	ABI	Noturno	46	101	0	23	0	81	0	5
Abi - artes visuais	ABI	Integral	49	108	0		0	101	0	
Abi - letras	ABI	Matutino	70	81	0	4	1	74	0	4
Abi - letras	ABI	Noturno	59	59	0		0	45	0	
Administração	B	Noturno	51	562	31	88	43	554	67	9
Administração	B	Integral	50	444	15		43	456	51	

Curso	Grau	Turno	1º Semestre				2º Semestre			
			Ingressantes	Matriculados	Concluintes	Evadidos	Ingressantes	Matriculados	Concluintes	Evadidos
Arquitetura e urbanismo	B	Integral	43	249	12	7	0	232	6	3
Artes visuais	B	Noturno	0	9	0	9	0	11	2	0
Artes visuais	B	Integral	0	6	1		0	5	1	
Artes visuais	L	Noturno	0	44	2	23	0	40	3	0
Artes visuais	L	Integral	0	21	1		0	18	3	
Ciência da computação	B	Integral	52	355	18	58	44	359	13	11
Ciências contábeis	B	Noturno	50	473	30	89	40	456	28	
Ciências contábeis	B	Integral	45	410	28		44	411	28	7
Ciências econômicas	B	Integral	54	329	21	48	43	326	17	8
Ciências sociais	L	Matutino	0	60	3	26	0	58	1	1
Ciências sociais	B	Matutino	0	3	1	3	0	3	1	0
Ciências sociais	ABI	Matutino	52	117	0	10	0	107	0	2
Dança	B	Integral	17	54	1	8	0	48	4	3
Design	B	Integral	47	187	6	25	0	178	7	4
Direito	B	Matutino	52	411	9	40	43	433	16	6
Direito	B	Noturno	52	417	14		46	441	20	
Educação artística	L	Noturno	0	1	0	0	0	1	1	0
Educação artística	B	Integral	0	0	0	0	0	1	1	0
Engenharia aeronáutica	B	Integral	29	235	9	14	22	236	12	10
Engenharia biomédica	B	Integral	35	245	8	20	28	251	21	7
Engenharia civil	B	Integral	47	496	26	30	44	491	28	5
Engenharia de computação	B	Integral	17	90	0		7	16	97	
Engenharia de controle e automação	B	Integral	17	90	0	7	21	107	0	1
Engenharia elétrica	B	Integral	28	404	33	30	24	375	26	12
Engenharia eletrônica e de telecomunicações	B	Integral	18	94	0		4	16	95	

Curso	Grau	Turno	1º Semestre				2º Semestre			
			Ingressantes	Matriculados	Concluintes	Evadidos	Ingressantes	Matriculados	Concluintes	Evadidos
Engenharia mecânica	B	Integral	57	534	29	38	46	527	31	13
Engenharia mecatrônica	B	Integral	27	297	9	14	23	304	17	4
Engenharia química	B	Integral	45	509	1	44	50	540	57	17
Estatística	B	Noturno	47	180	5	87	13	166	7	4
Filosofia	L	Matutino	0	22	1	58	0	25	3	3
Filosofia	L	Noturno	0	75	5		0	68	6	
Filosofia	B	Matutino	0	1	1	0	0	0	0	0
Filosofia	ABI	Matutino	31	70	0	32	0	56	0	7
Filosofia	ABI	Noturno	56	147	0		0	120	0	
Física	L	Noturno	64	165	3	77	0	141	2	8
Física de materiais	B	Integral	42	88	1	43	0	82	4	0
Física médica	B	Integral	43	128	2	34	0	104	4	5
Geografia	L	Matutino	0	60	7	55	0	46	23	2
Geografia	L	Noturno	0	48	7		0	39	12	
Geografia	B	Matutino	0	15	7	26	0	7	4	2
Geografia	B	Noturno	0	17	4		0	9	3	
Geografia	ABI	Matutino	45	129	0	27	0	113	0	10
Geografia	ABI	Noturno	47	130	0		0	109	0	
Gestão da informação	B	Integral	50	248	2	70	30	257	9	5
Gestão em saúde ambiental	B	Vespertino	24	82	3	14	0	74	5	0
História	B	Matutino	0	7	7	0	0	8	8	0
História	B	Noturno	0	4	4		0	2	2	
História	L	Matutino	0	7	7	0	0	8	8	0
História	L	Noturno	0	4	4		0	2	2	
História	ABI	Matutino	42	162	0	100	0	150	0	5
História	ABI	Noturno	42	169	0		0	158	0	
Jornalismo	B	Integral	42	172	5	11	0	156	11	4
Letras	L	Matutino	0	50	10	76	0	33	0	7

Curso	Grau	Turno	1º Semestre				2º Semestre			
			Ingressantes	Matriculados	Concluintes	Evadidos	Ingressantes	Matriculados	Concluintes	Evadidos
Letras	L	Noturno	0	34	0		0	30	0	
Letras - espanhol	L	Matutino	0	23	0	14	0	21	5	1
Letras - francês	L	Noturno	0	25	0	14	0	22	3	1
Letras - inglês	L	Matutino	0	41	2	27	0	36	10	0
Letras - inglês	L	Noturno	0	22	1		0	19	2	
Letras - língua portuguesa com domínio de libras	L	Matutino	31	68	0	11	0	60	0	2
Letras - português	L	Matutino	0	73	3	27	0	66	13	1
Letras - português	L	Noturno	0	72	6		0	65	9	
Matemática	L	Integral	0	63	3	108	0	59	12	1
Matemática	B	Integral	0	8	1	5	0	7	1	0
Matemática	ABI	Integral	45	111	0	20	15	113	0	6
Música	L	Integral	0	40	3	15	0	37	2	0
Música	B	Integral	0	22	2	4	0	22	6	1
Música - flauta doce	L	Matutino	0	2	1	0	0	1	0	0
Música	ABI	Integral	16	91	0	4	12	96	0	0
Música - percussão	L	Integral	0	1	0	3	0	2	2	0
Música - percussão	B	Integral	0	2	0	1	0	3	1	1
Música - saxofone	L	Integral	0	6	0	3	0	6	3	0
Música - trompete	L	Integral	0	1	0	1	0	1	0	0
Música - violino	L	Integral	0	3	0	3	0	3	1	0
Música - violoncelo	L	Integral	0	1	0	0	0	1	1	0
Música - violoncelo	B	Integral	0	2	0	0	0	3	0	0
Pedagogia	L	Matutino	48	153	2	41	0	147	25	9
Pedagogia	L	Noturno	47	157	1		0	152	25	
Química	L	Noturno	32	118	6	40	0	95	6	4
Química industrial	B	Integral	50	189	13	31	0	162	8	6
Relações internacionais	B	Integral	57	397	19	34	46	407	22	3

Curso	Grau	Turno	1º Semestre				2º Semestre			
			Ingressantes	Matriculados	Concluintes	Evadidos	Ingressantes	Matriculados	Concluintes	Evadidos
Sistemas de informação	B	Noturno	74	505	11	119	68	490	21	14
Teatro	L	Noturno	0	54	1	13	0	49	3	1
Teatro	L	Integral	0	48	5		0	42	0	
Teatro	B	Integral	0	5	3	1	0	1	0	0
Teatro	ABI	Noturno	6	4	0	0	8	13	0	0
Teatro	ABI	Integral	8	2	0	0	5	14	0	0
Tradução	B	Noturno	25	81	8	11	0	69	2	0
Total - Campus Santa Mônica			2123	12099	484	1929	834	11709	758	256

Fonte: Censo da Educação Superior

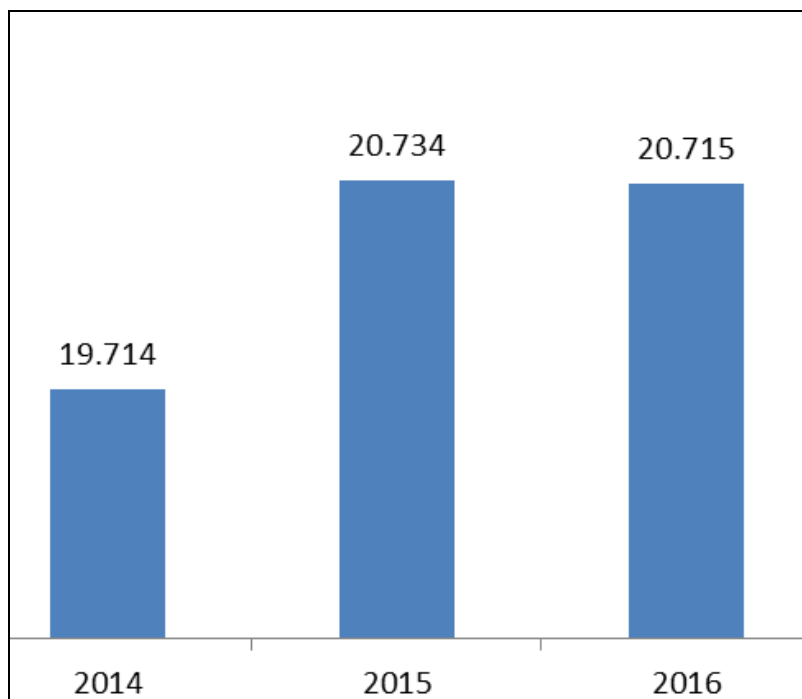
8.2.7 Campus Umuarama

Curso	Grau	Turno	1º Semestre				2º Semestre			
			Ingressantes	Matriculados	Concluintes	Evadidos	Ingressantes	Matriculados	Concluintes	Evadidos
Agronomia	B	Integral	54	508	23	25	46	522	25	2
Biomedicina	B	Integral	32	118	6	13	0	110	13	2
Biotecnologia	B	Integral	31	187	12	11	20	180	13	7
Ciências Biológicas	B	Integral	23	200	28	21	20	181	17	3
Ciências Biológicas	L	Noturno	30	211	10	66	23	210	8	3
Ciências Biológicas	L	Integral	22	189	28		16	173	15	
Enfermagem	B	Integral	0	18	18	0	0	17	17	0
Enfermagem	L	Integral	0	18	18	0	0	17	17	0
Enfermagem	ABI	Integral	52	372	0	38	37	379	0	4
Engenharia Ambiental	B	Integral	53	420	21	29	44	421	11	5
Medicina	B	Integral	54	535	0	5	62	590	86	4
Medicina Veterinária	B	Integral	54	455	14	13	41	479	53	1
Nutrição	B	Integral	33	300	18	25	33	309	9	2

Curso	Grau	Turno	1º Semestre				2º Semestre			
			Ingressantes	Matriculados	Concluintes	Evadidos	Ingressantes	Matriculados	Concluintes	Evadidos
Odontologia	B	Integral	45	431	37	12	41	426	45	4
Psicologia	B	Integral	40	429	33	23	43	438	13	0
Zootecnia	B	Integral	45	366	6	36	42	385	39	10
Total - Campus Umuarama			568	4757	272	317	468	4837	381	47

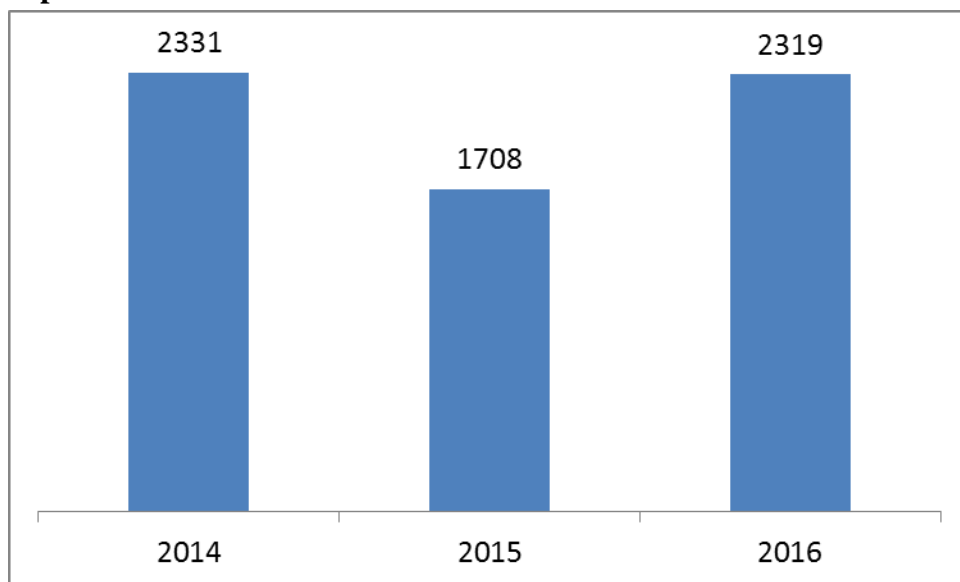
Fonte: Censo da Educação Superior

Matriculados



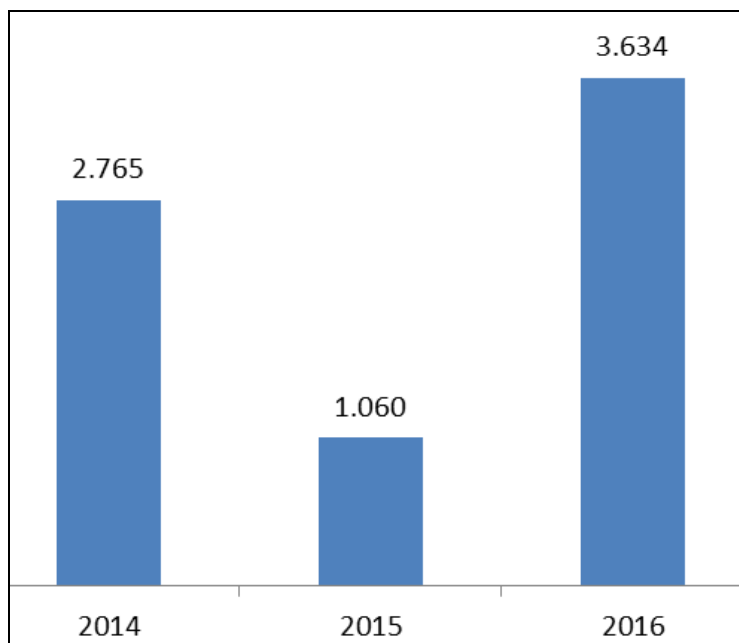
Fonte: Censo da Educação Superior.

Diplomados



Fonte: Diretoria de Controle Acadêmico.

Evadidos⁴



Fonte: Censo da Educação Superior.

9. Pós-Graduação

O ensino de pós-graduação na UFU é destinado aos indivíduos que já possuem diploma de graduação e desejam se aprofundar em determinada área de conhecimento. Esse aprofundamento pode se dar sob a forma de aprimoramento para o exercício de determinada profissão, para o desenvolvimento de habilidades e novos conhecimentos para o exercício profissional, para a capacitação docente e de difusão do conhecimento; para a formação e desenvolvimento de pesquisas e avanços no conhecimento estabelecido. Assim, seguindo essa ordem, é oferecido na UFU sob forma de cursos de especialização (*lato sensu*), Programas de Pós-Graduação de Mestrado (profissional - *stricto sensu*), Programas de Pós-Graduação de Mestrado (acadêmico - *stricto sensu*), e Doutorado (*stricto sensu*). A Pós-Graduação vem sendo marcada pela expansão qualificada de novos cursos que têm por finalidade formar profissionais competentes para a área empresarial, acadêmica e científica.

⁴ As evasões somam os casos de alunos desvinculados e transferidos para outro curso da mesma IES constantes no Censo da Educação Superior.

9.1. Especialização – Cursos ativos

Curso	Unid. acadêmica	Mensalidade	Candidatos/vaga	Matriculados
Especialização em Mídias na Educação (EAD)	FACED	Gratuito	2,7	178
Especialização em Educação de Jovens e Adultos para a Juventude (Turma II)	FACED	Gratuito	0,93	78
Especialização Docência no Ensino Médio: Diversidade, Inclusão e EJA	FACED	Gratuito	1,2	56
Especialização Português Língua Estrangeira e Cultura Brasileira	ILEEL	Gratuito	0,9	18
Especialização Educação Física Escolar	FAEFI	Gratuito	1,75	33
Especialização Inclusão da Diversidade no Espaço Escolar	PONTAL	Gratuito	2	60
MBA em Gestão Empresarial (Turma XIX)	FAGEN	R\$ 585,00	1,43	44
MBA em Marketing (Turma VII)	FAGEN	R\$ 585,00	1,77	19
MBA em Finanças e Estratégias Empresariais (Turma XVI)	FAGEN	R\$ 585,00	1,91	44
MBA em Gerenciamento de Projetos (Turma V)	FAGEN	R\$ 585,00	1,5	25
MBA em Gestão Estratégica de Pessoas (Turma X)	FAGEN	R\$ 585,00	1,05	20
MBA em Gestão da Cadeia de Suprimentos	FAGEN	R\$ 585,00	1,41	19

Fonte: Diretoria de Pós-Graduação.

9.2. Mestrado

Nome do curso	Tipo (M – Mestrado; MP – Mestrado Profissional)	Conceito capes (1 a 7)	Matriculados 1º semestre	Matriculados 2º semestre	Quantidade de linhas de pesquisa	Relação candidato versus vaga	Docentes efetivos	Bolsas capes	Bolsas fape mig 2017	Titulados
Administração	M	4	51	43	2	2,41	18	5	2	12
Agronomia	M	5	63	61	4	1,96	24	22	3	26
Arquitetura e Urbanismo	M	3	20	26	2	2,25	16	4	2	10
Artes	M	2	19	19	2	1,83	15	8	2	13
Artes Cênicas	M	3	24	24	2	1,66	17	2	2	0
Biocombustíveis ¹	M	4	9	10	2	1,51	10	0	2	4
Biologia Celular Estrutural Aplicadas	M	3	5	6	5	0,7	21	14	2	10
Biologia Vegetal	M	4	12	12	2	1,15	20	9	2	8
Biotecnologia	M	3	12	12	3	4	12	2	2	0
Ciência da Computação	M	4	40	38	4	1,22	35	15	2	19
Ciências Contábeis	M	4	34	23	2	4,25	17	4	2	17
Ciências da Saúde	M	5	93	93	3	1,76	45	11	2	53
Ciências Sociais	M	3	37	49	4	3,83	14	7	2	1
Ciências Veterinárias	M	4	42	42	6	1	33	18	2	31
Direito Público	M	3	29	29	2	19,28	21	7	2	12
Ecologia e Conservação de Recursos Naturais	M	5	34	34	6	2,62	24	-	4	18
Economia	M	4	26	22	4	7,47	17	16	2	16
Educação	M	4	127	109	5	11,13	67	24	3	46
Engenharia Biomédica	M	4	11	11	3	0,9583	12	4	2	9
Engenharia Civil	M	3	64	55	4	15	14	15	2	27

Engenharia de Alimentos	M	3	11	11	2	5,63	11	2	2	0
Engenharia Elétrica	M	5	80	94	11	2,85	25	28	3	19
Engenharia Mecânica	M	7	57	71	7	4,33	30	-	5	27
Engenharia Química	M	6	58	52	5	4,15	18	19	3	26
Estudos Linguísticos	M	5	35	34	3	1,2	30	10	2	24
Estudos Literários (Letras)	M	4	50	34	3	0,81	21	11	2	25
Filosofia	M	4	36	33	3	1,15	15	11	2	6
Física	M	5	16	14	3	1,81	20	12	3	7
Fisioterapia ⁵	M	3	14	15	2	0,95	6	2	0	0
Genética e Bioquímica	M	4	24	9	3	1,1	35	9	3	14
Geografia - FACIP	M	3	21	24	2	1,94	17	2	2	14
Geografia - IGUFU	M	5	119	98	4	2,5	27	15	3	56
História	M	3	39	38	4	1,05	38	16	2	26
Imunologia e Parasitologia Aplicadas	M	6	22	22	4	1,44	22	-	4	14
Matemática	M	4	16	15	3	1,95	12	12	2	9
Multicentrico em Química de Minas Gerais ⁴	M	4	0	0	16	0	2	0	0	0
Música	M	3	19	18	2	0,76	11	2	2	7
Odontologia	M	6	67	46	6	2,44	27	12	3	20
Psicologia	M	4	81	66	4	2,93	20	10	2	31
Qualidade Ambiental	M	3	46	46	2	5,9	24	4	2	18
Química	M	5	48	38	10	0,75	35	22	3	24
Relações Internacionais	M	3	28	21	2	2,53	12	2	2	12
Ciências da Saúde	MP	3	19	19	3	1,65	29	0	0	7
Ensino de Ciências e Matemática	MP	4	49	54	2	2,35	25	0	0	14
Gestão Organizacional	MP	3	31	53	2	2,55	18	0	0	15
ProfArtes ³	MP	4	19	19	2	0	18	0	0	1

ProfLetras2	MP	4	35	32	2	7,8	10	0	0	2
Saúde Ambiental e Saúde do Trabalhador	MP	3	59	58	2	3,7	19	0	0	32
Saúde Coletiva6	MP	3	0	0	7	0	5	0	0	0
Tecnologia, Comunicação e Educação	MP	4	62	40	2	4,72	19	0	0	29

Fonte: Unidades Acadêmicas/Diretoria de Pós-Graduação.

9.3. Doutorado⁵

Nome do curso	Tipo (M – Mestrado ; MP – Mestrado Profissional)	Conceito capes (1 a 7)	Matriculados 1º semestre	Matriculados 2º semestre	Qtde. de linhas de pesquisa	Relação candidato versus vagas	Docentes efetivos	Bolsas CAPES	Bolsas FAP EMIG	Titulados
Agronomia	D	5	67	67	4	1,78	24	15	3	10
Biocombustíveis1	D	4	4	4	1	0,57	10	5	0	2
Ciência da Computação	D	4	52	54	2	0,61	35	8	2	13
Ciências Contábeis	D	4	18	18	4	3,7	17	4	2	0
Ciências da Saúde	D	5	72	72	3	2,13	45	9	2	19
Ciências Veterinárias	D	4	62	62	6	1	33	10	2	24
Ecologia e Conservação de Recursos Naturais	D	5	29	28	6	5,33	24	-	4	8
Economia	D	4	33	29	4	5	17	12	2	7
Educação	D	4	176	161	5	5,9	67	15	3	26
Engenharia Elétrica	D	5	130	141	11	2,07	25	33	3	17
Engenharia Mecânica	D	7	118	132	7	1,1	30	-	5	20
Engenharia Química	D	6	55	56	5	1	18	27	3	11
Estudos Literários (Letras)	D	4	63	63	3	2,13	21	4	2	0
Estudos Linguísticos	D	5	55	56	3	1,11	30	8	2	14
Física	D	5	20	19	3	1,66	20	11	3	4
Genética e Bioquímica	D	4	54	12	4	1,43	35	26	3	13
Geografia - IGUFU	D	5	78	86	3	2,5	27	15	3	15

⁵ Não foram contabilizadas as bolsas CNPq e outras.

História	D	2	86	84	4	1,48	38	11	2	15
Imunologia e Parasitologia Aplicadas	D	6	44	42	4	1,67	22	-	4	12
Multicentrico em Química de Minas Gerais	D	4	0	0	16	0	2	0	0	0
Odontologia	D	6	60	57	6	1,38	27	12	3	6
Odontologia	D	4	0	0	3	0	0	0	0	0
Química	D	5	61	54	10	1,1	35	24	2	17

Fonte: Unidades acadêmicas / Diretoria de Pós-Graduação.

10. Pesquisa

A produção de conhecimento por meio da pesquisa é a marca registrada das Instituições Federais de Ensino Superior no Brasil. Sendo assim, a produção científica do país é feita eminentemente por essas instituições. Com a UFU não poderia ser diferente. Com a qualificação técnica e teórica do seu quadro de pessoal, aliada à importância da UFU no cenário regional e à qualidade de seu corpo docente, sua produção científica torna-se destaque em Minas Gerais, com referências nacionais e internacionais. Além disso, a instituição também trabalha para incrementar esse perfil por meio do incentivo à qualificação e à formação de novos pesquisadores, com uma sólida oferta de cursos de graduação e pós-graduação de qualidade aliada a programas de pesquisa para os docentes e discentes por intermédio de bolsas direcionadas.

10.1.1. Produção intelectual - Histórico

Tipo de produção	2016	Total
Artigo publicado em periódico científico especializado nacional com corpo editorial	799	3.777
Artigo publicado em periódico científico especializado estrangeiro com corpo editorial	645	3.254
Artigo de divulgação científica, tecnológica e artística publicado em periódico com corpo editorial	44	168
Trabalho completo publicado em anais de evento científico nacional	1.049	5.592
Trabalho completo publicado em anais de evento científico internacional	507	2.548
Publicação de livro com selo de editora com corpo editorial	127	512
Publicação de capítulo de livro com selo de editora com corpo editorial	415	1.643
Total	3.586	17.494

Fonte: Unidades Acadêmicas

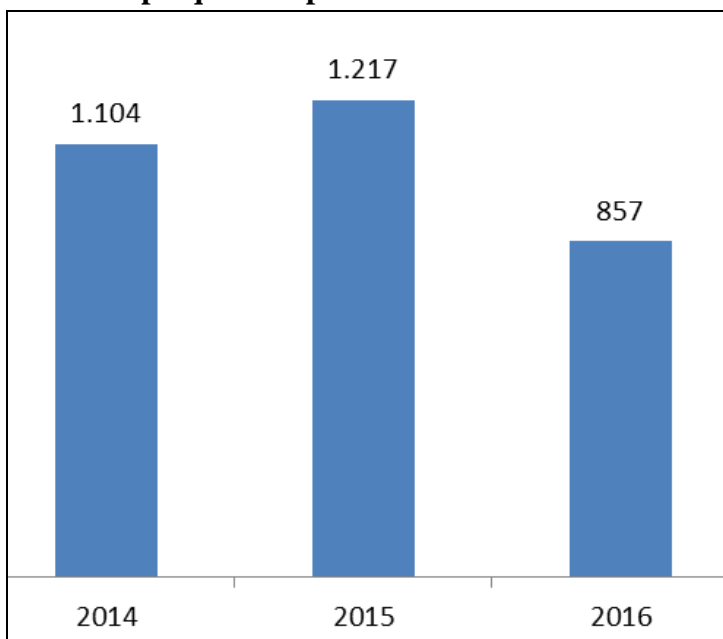
10.1.2.Bolsas e Programas de Pesquisa

Bolsas e Programas de Pesquisa	Financiador	Perfil	Tempo de Concessão	Valor da Bolsa	Bolsas disponibilizadas - 2016
Programa Institucional de Bolsas de Iniciação em Desenvolvimento Tecnológico e Inovação (PIBIT)	UFU/CNPq	Projetos que envolvam como foco a tecnologia e a inovação	Agosto/2016 Julho/2017	a R\$ 400,00	13
Programa Institucional de Bolsas de Iniciação em Desenvolvimento Tecnológico e Inovação (PIBIT)	CNPq/UFU	Projetos que envolvam como foco a tecnologia e a inovação	Agosto/2016 Julho/2017	a R\$ 400,00	25
Programa Institucional de Bolsas de Iniciação Científica (PIBIC)	UFU/FAPEMIG	Aluno regulamente matriculado nos cursos de graduação da UFU e que efetivamente desenvolva pesquisa	Março/2016 Fevereiro/2017	a R\$ 400,00	145
Programa Institucional de Bolsas de Iniciação Científica (PIBIC)	FAPEMIG/UFU	Aluno regulamente matriculado nos cursos de graduação da UFU e que efetivamente desenvolva pesquisa	Março/2016 Fevereiro/2017	a R\$ 400,00	190
Programa Institucional de Bolsas de Iniciação Científica (PIBIC)	UFU/CNPq	Aluno regulamente matriculado nos cursos de graduação da UFU e que efetivamente desenvolva pesquisa	Agosto/2016 Julho/2017	a R\$ 400,00	150
Programa Institucional de Bolsas de Iniciação Científica (PIBIC)	CNPq/UFU	Aluno regulamente matriculado nos cursos de graduação da UFU e que efetivamente desenvolva pesquisa	Agosto/2016 Julho/2017	a R\$ 400,00	221
Programa Institucional de Apoio a Iniciação Científica (PIAIC) – Edital FAPEMIG/UFU	Sem Financiamento	Aluno regulamente matriculado nos cursos de graduação da UFU e que efetivamente desenvolva pesquisa	Março/2016 Fevereiro/2017	a S/BOLSA	226
Programa Institucional de Apoio a Iniciação Científica (PIAIC) – Edital CNPq/UFU	Sem Financiamento	Aluno regulamente matriculado nos cursos de graduação da UFU e que efetivamente desenvolva pesquisa	Agosto/2016 Julho/2017	a S/BOLSA	159
Programa Institucional de Apoio a Iniciação Científica(PIAICT)-Edital CNPq/UFU	Sem Financiamento		Agosto/2016 Julho/2017	a S/BOLSA	
Programa Institucional de Bolsas de Iniciação Científica (PIBIC-Júnior)	FAPEMIG/UFU	Alunos do ensino médio matriculados em escolas estaduais de Uberlândia	Março/2016 Fevereiro/2017	a R\$ 150,00	48

Programa Institucional de Bolsas de Iniciação Científica (PIBIC-Em-Ensino Médio)	CNPq/UFU	Alunos do ensino médio matriculados em escolas estaduais de Uberlândia	Agosto/2016 Julho/2017	a	R\$ 100,00	65
Qtd. Total						857

Fonte: Diretoria de Pesquisa

Bolsas de pesquisa disponibilizadas



Fonte: Diretoria de Pesquisa.

11. Inovação e transferência de tecnologia – Agência Intelecto

A Agência Intelecto é a Diretoria de Inovação e Transferência de Tecnologia da UFU, ligada à PROPP (Pró-Reitoria de Pesquisa e Pós-Graduação, que faz vias de Núcleo de Inovação Tecnológica (NIT) , como definido na Lei de Inovação (Lei n. 10.973/2004) como sendo o núcleo ou órgão constituído por uma ou mais Instituições Científicas e Tecnológicas (ICT) com a finalidade de gerir sua política de inovação e propriedade intelectual.

Descrição	2014	2015	2016
Parceria empresa privada/UFU para pesquisa e desenvolvimento de inovação tecnológica	17	31	0
Parceria empresa privada/UFU para licenciamento de inovação tecnológica	3	3	0
Spin-off	9	7	8
Patentes	97	114	26
Marcas	10	11	1
Desenho Industrial	6	6	23
Indicação Geográfica	0	0	0
Programas de Computador	35	41	6
Cultivares	12	14	0
Criações de inventores independentes	0	0	0

Fonte: Diretoria de Inovação e Transferência de Tecnologia

12. Extensão

A extensão universitária é um processo educativo, cultural e científico, que se articula ao ensino e à pesquisa de forma indissociável e viabiliza a relação transformadora entre a universidade e a sociedade.

Nesse sentido, a Pró-Reitoria de Extensão e Cultura – Proexc constitui-se como espaço e meio propício para o diálogo, a articulação e a interação entre a universidade e a sociedade, contribuindo para o desenvolvimento regional e para a promoção das mudanças sociais, políticas, culturais e econômicas. Atua na produção, no incentivo e na veiculação das múltiplas dimensões culturais para a comunidade universitária e a sociedade. Por meio da extensão, a universidade leva até a comunidade os conhecimentos que desenvolve, socializando-os e democratizando-os. Assim, a ação extensionista, como

um processo multi e interdisciplinar vinculado à formação profissional do cidadão, tem implementado processos com o objetivo de propor, sistematizar, formular, atender e concretizar demanda de interesse social. A ação extensionista é realizada em conjunto com os diversos segmentos ou movimentos organizados da sociedade civil, agentes políticos e/ou setor produtivo nas dimensões de comunicação, cultura, direitos humanos e justiça, educação, meio ambiente, saúde, tecnologia e produção e trabalho, com a perspectiva prioritária de contribuir com a conquista e o acesso aos direitos humanos por parte da população e com a efetivação de um projeto de nação justo, participativo, democrático e inclusivo.

12.1. Atividades de Extensão

Atividade	Quantidade		
	2014	2015	2016
Projeto	283	307	387
Programa	23	32	31
Curso	125	155	180
Evento	229	376	410
Publicação	8	5	4
Prestação de serviços	13	12	10
Total	681	887	1.022

Fonte: Diretoria de Extensão

12.2. Eventos por área temática e modalidade

2016									
Número Total de Eventos									
	Congresso	Seminário	Ciclo de Debates	Exposição	Espetáculo	Evento Esportivo	Festival	Outros	Total de Eventos
Comunicação	0	1	1	1	0	0	0	3	6
Cultura	1	5	4	4	21	0	2	24	61
Direitos Humanos e Justiça	3	4	13	1	0	0	0	12	33
Educação	6	30	25	1	1	1	0	67	131
Meio Ambiente	0	4	6	0	0	0	0	13	23
Saúde	2	30	7	2	0	0	0	47	88
Tecnologia e Produção	3	12	5	0	0	0	0	29	49
Trabalho	0	7	2	1	1	0	0	8	19
Total	15	93	63	10	23	1	2	203	410

Fonte: Diretoria de Extensão

Bolsistas de Extensão⁶

Atividades	2014		2015		2016	
	Valor da Bolsa	Tempo de Concessão	Valor da Bolsa	Tempo de Concessão	Valor da Bolsa	Tempo de Concessão
Discentes bolsistas de extensão	R\$ 400,00 mensais	Bolsa renovável a cada seis meses - tempo máximo 2 anos	R\$ 400,00 mensais	Bolsa renovável a cada seis meses - tempo máximo 2 anos	R\$ 400,00 mensais	Bolsa renovável a cada seis meses - tempo máximo 2 anos

⁶ Alguns discentes podem atuar como bolsistas em um projeto de extensão e voluntário em outro, podendo assim estar contabilizado nas duas modalidades. O cadastro dos voluntários pelos coordenadores das ações de extensão foi incentivado pela PROEX no ano de 2014, por isso vimos um aumento significativo de 732% no quantitativo de voluntários em extensão.

Número de cursos⁷ desenvolvidos por área de conhecimento

Áreas de Conhecimento	2016							
	Total de Cursos	Total de Carga Horária	Concluintes	Ministrantes				
				da IES			Externos	Total de Ministrantes
				Docentes	Técnicos	Estudantes		
Ciências Exatas e da Terra	24	449	1065	28	2	62	6	98
Ciências Agrárias	12	184	405	17	4	50	1	72
Ciências Biológicas	2	42	50	4	0	0	0	4
Ciências da Saúde	41	840	4922	60	9	100	29	198
Ciências Humanas	25	551	772	30	2	61	21	114
Ciências Sociais Aplicadas	8	120	472	15	2	32	2	51
Engenharia / Tecnologia	8	155	159	14	1	18	3	36
Linguística, Letras e Artes	22	427	528	31	4	28	7	70
Total até 30 horas	142	2768	8373	199	24	351	69	643
Ciências Exatas e da Terra	3	140	12	4	0	1	0	5
Ciências Agrárias	1	40	0	1	0	0	0	1

⁷ Conjunto articulado de ações pedagógicas, de caráter teórico ou prático, planejadas e organizadas de modo sistemático, com carga horária mínima de oito horas e processo de avaliação formal. Atividades com menos de oito horas devem ser classificadas como evento. A prestação de serviço realizada como curso deve ser registrada como curso. Curso presencial exige a presença do aluno durante toda a oferta da carga horária.

Ciências Biológicas	1	36	0	2	1	6	2	11
Ciências da Saúde	7	620	260	10	1	7	3	21
Ciências Humanas	9	497	146	24	0	12	12	48
Ciências Sociais Aplicadas	6	616	0	18	2	14	5	39
Engenharia / Tecnologia	0	0	0	0	0	0	0	0
Linguística, Letras e Artes	11	858	0	24	4	34	15	77
Total acima de 30 horas	38	2807	418	83	8	74	37	202
Total Geral	180	5575	8791	282	32	425	106	845

Fonte: Diretoria de Extensão.

Principais Projetos de Extensão em 2016

REDE NACIONAL DE FORMAÇÃO DE PROFESSORES DA EDUCAÇÃO BÁSICA
<p>A Rede UFU de Formação Inicial e Continuada de professores da Educação Básica da Rede Pública integra a Rede Nacional de Formação Inicial e continuada de Professores da Educação Básica da Rede Pública – RENAFORM do Ministério da Educação. Em 2016 a UFU ofertou 23 cursos de formação continuada em nível de extensão, aperfeiçoamento e especialização, nas modalidades à distância e presencial. Esse programa é coordenado na UFU por meio do Comitê Gestor Institucional Local, em um trabalho conjunto das Pró-Reitorias de Extensão, Cultura e Assuntos Estudantis; de Graduação e de Pesquisa e Pós-Graduação. A oferta e execução dos cursos se dá por meio da parceria com as Unidades Acadêmicas da UFU.</p>
Público geral Atendido: 15.000
Ano de realização: 2016
PROGRAMA INSTITUCIONAL DE APOIO ÀS AÇÕES DE EXTENSÃO E CULTURA - PIAEX
<p>o Programa Institucional de Apoio às Ações de Extensão e Cultura - PIAEX visa apoiar a Comunidade Universitária (docentes e técnicos administrativos) no desenvolvimento de ações de extensão que promovam a integração entre universidade e sociedade, ampliando a função social da universidade pública, comprometida com as transformações sociais e fortalecimento da cidadania. No ano de 2016 foram atendidas 37 ações de extensão da UFU.</p>
Ano de realização: 2016
Recursos utilizados: R\$ 50.000,00
PROEXT 2015 e 2016
<p>O Programa de Extensão Universitária – PROEXT 2015 / 2016 abrange programas e projetos de extensão universitária, com ênfase na inclusão social, nas suas mais diversas dimensões, visando aprofundar ações políticas que venham fortalecer a institucionalização da extensão em âmbito nacional, estimulando o desenvolvimento de programas e projetos de extensão que contribuam para a implementação de políticas públicas. Os programas e projetos PROEXC/UFU inserem-se nesse contexto que potencializa e amplia os patamares de qualidade das ações propostas, projetando a natureza delas e a missão das instituições de ensino superior públicas. Dessa maneira, visam estimular o desenvolvimento social e o espírito crítico dos estudantes, bem como a atuação profissional pautada na cidadania e na função social da educação superior; contribuir para a melhoria da qualidade de educação brasileira por meio do contato direto dos estudantes com realidades concretas e da troca de saberes acadêmicos e populares. Em 2016, a UFU executou 12 ações do edital PROEXT/2015, e 8 ações do Edital PROEXT/2016.</p>
Ano de realização: 2016
Recursos utilizados: R\$ 2.352.207,39
PROGRAMA DE EXTENSÃO INTEGRAÇÃO COMUNIDADE/UFU – PEIC
<p>O programa de Extensão Interação Comunidade/UFU – PEIC é o principal programa de extensão interno da Universidade Federal de Uberlândia e apoiar o desenvolvimento de ações de extensão nas oito áreas temáticas que integram a política de extensão universitária, por meio de seleção, por edital, de projetos</p>

de extensão. O objetivo é estimular a comunidade acadêmica – professores e técnico-administrativos – a desenvolver propostas voltadas para a melhoria da qualidade de vida da população e que contribuam para a formação discente, ampliando a função social da universidade pública e gratuita e o seu compromisso com a transformação da realidade.

Público geral Atendido: 16.000

Ano de realização: 2016

Recursos utilizados: R\$ 700.000,00

PROGRAMA DE AÇÕES FORMATIVAS INTEGRADAS - AFIN

O acesso à Universidade pública, gratuita e de qualidade é um direito de todos os cidadãos brasileiros que concluíram a educação básica e tenham o desejo de ampliar sua formação por meio de cursos de graduação, fortalecendo sua condição de sujeito e sua formação profissional. Todavia, este direito insere-se no contexto de uma sociedade cujas condições socioeconômicas situam estes sujeitos de modo desigual quanto ao ingresso, como discente, à Universidade Pública. Nos últimos anos algumas ações têm sido adotadas nacionalmente no sentido de se avançar no alcance deste direito, ao mesmo tempo em que também tem apontado para garantir concorrência nacional das vagas ofertadas nos cursos de graduação das Universidades Federais. É no bojo do entendimento que temos acerca destas políticas, qual seja, que se trata de políticas que reafirmam e caminham no sentido de ampliar o acesso à Universidade, a Universidade Federal de Uberlândia – UFU, implanta o programa “Ações Formativas – ações efetivas de formação para ingresso em Universidades Federais por meio do ENEM”. O Programa Ações Formativas destina-se a alunos oriundos de escolas públicas regularmente matriculados em um dos três anos do ensino médio. O programa é composto por projetos desenvolvidos em Ituiutaba, Monte Carmelo, Patos de Minas e Uberlândia. Além de atividades de reforço de conteúdo do ensino médio, o programa contará com ações culturais formativas com intuito de reafirmação deste reforço.

Público geral Atendido: 750

Ano de realização: 2016

CENTRO DE INCUBAÇÃO DE EMPREENDIMENTOS POPULARES SOLIDÁRIOS DA UNIVERSIDADE FEDERAL DE UBERLÂNDIA – CIEPS/UFU

O Centro de Incubação de Empreendimentos Populares Solidários da Universidade Federal de Uberlândia – CIEPS/UFU tem como finalidade incubar empreendimentos populares organizados entre os segmentos da população de Uberlândia e região, em situação de vulnerabilidade socioeconômica, para viabilizar a geração de trabalho, renda e conquista de direitos sociais no contexto da política pública denominada Economia Solidária, baseada nos princípios da geração de trabalho e renda por meio da promoção do cooperativismo, da autogestão e da solidariedade.

Ano de realização: 2016

DIST - Shopping Park

O Projeto “Desenvolvimento Integrado e Sustentável do Território – DIST- No desenvolvimento do território, a construção da cidadania: ações para o desenvolvimento integrado e sustentável do território Shopping Park, Uberlândia, Minas Gerais” visa promover o desenvolvimento integrado e sustentável do território do referido bairro, situado na zona sul do município mineiro, e dos sujeitos que compõem estes empreendimentos habitacionais populares subsidiados pelo Programa “Minha Casa, Minha Vida”, do Governo Federal, a partir de ações que promovam a autonomia do sujeito e a sustentabilidade em todas as suas dimensões do território. Objetiva-se também, a partir da identificação de necessidades e insuficiências, a elaboração - em conjunto com a comunidade – de um documento direcionado ao Estado, com vistas a contribuir para a conformação e fomentação de políticas públicas orientadas pela práxis estabelecida, no sentido de promoção da melhoria da qualidade de vida no território e no espaço urbano em que está inserido. Neste sentido, o que se buscará é desenvolver ações de desenvolvimento e articulação de organizações de moradores que respeitem as especificidades e que as integrem no território, com vistas à sua sustentabilidade.

Ano de realização: 2016

Revista *Em Extensão*

A revista *Em Extensão*, de periodicidade semestral, é uma publicação da Pró-Reitoria de Extensão, Cultura e Assuntos Estudantis (Proex), da UFU. Criada em 1998, *Em Extensão* foi precursora de outras revistas voltadas para o registro e a divulgação de trabalhos na área de extensão em âmbito nacional. Atualmente, consolida-se como uma das revistas registradas que refletem e divulgam a extensão e que são avaliadas pela Capes, com reconhecimento atestado por indexadores como Latindex e Clase. Dada a variedade de atividades/ações são variados os formatos e estilos dos trabalhos decorrentes da extensão. Assim, como instrumento de divulgação desses trabalhos, *Em Extensão* visa à publicação de textos que apresentem conteúdo científico aliado a uma dimensão educativa e/ou comunicativa; resultados parciais e/ou finais de trabalhos na área de extensão; revisões críticas de obras publicadas que possam contribuir para a reflexão acerca da extensão universitária; e matérias que manifestem opiniões sobre a temática extensão. Visa, ainda, fomentar a troca de experiências, em sua especialidade, com outras instituições, nacionais ou estrangeiras, que mantenham trabalhos congêneres, e promover o intercâmbio entre estudantes e profissionais de diferentes áreas do conhecimento por meio da publicação de artigos originais, comunicações, relatos de experiências, editoriais, resenhas e entrevistas. Em decorrência de seus objetivos, *Em Extensão* tem como público almejado a comunidade em geral, além de professores, alunos e técnico-administrativos das diversas instituições de ensino nacionais e estrangeiras.

Tiragem de exemplares por semestre: 250

Revista *Educação Popular*

A *Revista de Educação Popular* tem como público almejado o conjunto dos educadores das redes públicas de ensino e dos movimentos sociais; profissionais e/ou participantes dos movimentos ligados à educação, à saúde e à cultura populares; estudantes de diferentes níveis de ensino, em especial das instituições de ensino superior. Nesse sentido, tem como objetivos: registrar e divulgar experiências e reflexões em educação, saúde e cultura populares, a fim de fornecer apoio teórico e metodológico para a elaboração e implementação de ações relacionadas a esses temas; funcionar como espaço de divulgação da produção de conhecimentos decorrentes das demandas de grupos específicos; favorecer o intercâmbio com outras instituições engajadas com a perspectiva popular.

Tiragem de exemplares por semestre: 250

Fonte: Diretoria de Extensão

13. Assistência Estudantil

A política de assistência estudantil é um conjunto de princípios e diretrizes que norteiam a implantação de ações para garantir o acesso, a permanência e a conclusão de curso dos estudantes da UFU na perspectiva de inclusão social, formação ampliada, produção de conhecimentos, melhoria do desempenho acadêmico e da qualidade de vida, contribuindo assim para o exercício da cidadania e para a qualificação para o mundo do trabalho. Isso significa universalização dos direitos sociais para todos os estudantes, pois a política de assistência é para todos que dela necessitam.

A Pró-reitoria de Assistência Estudantil (Proae) tem por finalidade propor, planejar, coordenar, executar, supervisionar e avaliar as políticas, programas e ações de

assistência estudantil, voltadas para a ampliação das condições de permanência do estudante na Universidade, à melhoria de seu desempenho acadêmico e à redução dos índices de evasão, retenção e repetência, atuando nas áreas de esporte e lazer, moradia, alimentação, transporte, atenção à saúde, inclusão digital, cultura, creche, acessibilidade, apoio pedagógico e combate às discriminações de gênero, de diversidade sexual, étnico-raciais, entre outras.

13.1. Bolsas de Assistência Estudantil

Tipo de Bolsas	2016	
	Número de atendidos	Valores gastos
Moradia	18.315	R\$ 7.384.422
Alimentação - Pecuniária	4.298	R\$ 1.189.400
Transporte	17.211	R\$ 2.122.821
Mobilidade	45	R\$ 33.396
Promisões	236	R\$ 147.014
PROAE	10	R\$ 4.000
Creche	107	R\$ 24.200
Acessibilidade	85	R\$ 35.600
Total	40.307	R\$ 10.940.853

Fonte: Pró-reitoria de Assistência Estudantil.

14. Cultura

A Diretoria de Cultura da UFU – Dicult, dentro de sua política de cultura, fundamenta-se nos princípios de liberdade de criação e democratização do acesso às diferentes práticas culturais, além de garantir a qualidade dos serviços prestados à comunidade universitária e a responsabilidade no que tange à gestão da cultura. Entre seus objetivos principais encontra-se a formação integral para o desenvolvimento pleno dos estudantes, professores, técnicos e frequentadores dos *campi* por intermédio do incentivo à produção das múltiplas dimensões culturais. Seus programas e projetos estão voltados para o acesso a bens culturais essenciais, para o exercício da cidadania, pensando na arte, na educação e no lazer como meios de inclusão social.

	Área	Orçamento	Qtde. de bolsas
Bolsas			
Orquestra Popular do Cerrado	Música	R\$ 62.000,00	16
Dicult	Artes integradas	R\$ 11.436,00	2
MUnA - Artes Visuais	Artes Visuais	R\$ 11.160,00	3
Pediatras do Riso - Teatro	Teatro	R\$ 13.600,00	3
Polo UFU da Rede Arte na Escola	Artes integradas	R\$ 3.200,00	1
Total – Bolsas		R\$ 101.396,00	25

Fonte: Diretoria de Cultura.

	Área	Orçamento	Quantidade de ações	Público Direto	Público Indireto
Projetos permanentes					
Orquestra Popular do Cerrado	Música	R\$ 4.021,28	Contínuo	700	1.400
Polo UFU da Rede Arte na Escola	Artes integradas	R\$ 6.329,30	Contínuo	150	40.000
Coral da UFU	Música	R\$ 102.700,00	Contínuo	800	2.400
Total - Projetos permanentes					

Fonte: Diretoria de Cultura.

15. Comunicação institucional

A comunicação social é instrumento de garantia de interação e diálogo permanente com a comunidade acadêmica, entidades representativas e a sociedade, devendo ser encarada como meio fundamental para a democratização da gestão pública. Seus princípios são a transparência, o acesso e a interação. A transparência propiciando ao cidadão o direito à informação por meio de processos comunicacionais éticos, criteriosos e responsáveis, o acesso garantindo a circulação da informação de forma rápida e precisa, e a interação assegurando o respeito e incentivo ao debate, à diversidade de ideias e pensamentos.

A gestão da comunicação na UFU está a cargo da Diretoria de Comunicação Social (Dirco), órgão administrativo superior. A Dirco deve dispor de estruturas profissionais compatíveis com suas demandas, devidamente capacitadas e que, sob orientação da sua diretoria, planeja e executa ações de comunicação, buscando sempre fortalecer a marca, a imagem e a reputação da universidade.

Tendo em vista a demanda crescente por ações profissionalizadas de comunicação para atender à complexidade do relacionamento com os seus públicos estratégicos, é necessário que se considere o investimento na estrutura da Dirco, inclusive disponibilizando um centro de custo específico para essa diretoria.

Todas as atividades de comunicação da UFU devem estar pautadas pela observância às diretrizes da política de comunicação, de modo a obter a padronização de posturas, princípios e valores, favorecendo a articulação das instâncias responsáveis pela comunicação com a Reitoria, os diversos órgãos administrativos e suplementares e as unidades acadêmicas. Para garantir o desempenho competente da comunicação na UFU é indispensável atentar para a capacitação permanente de sua estrutura profissionalizada, para a atualização dos recursos tecnológicos e para a canalização de aporte financeiro compatíveis com a realização das atividades básicas do setor.

Realizações	2016
Jornal da UFU – edições ⁸	8
UFU no plural	52
Jornal de Portarias	48

Fonte: Diretoria de Comunicação Social.

⁸ O Jornal da UFU passou do formato impresso para o formato multimídia. É publicado nos portais UFU e Comunica e também pode ser acessado pelo Facebook. O jornal também é enviado a públicos específicos via *newsletter*.

16. Editora

A Editora da Universidade Federal de Uberlândia/Edufu publica obras resultantes das atividades acadêmicas de ensino, pesquisa e extensão aprovadas por seu Conselho Editorial e obras de autores da região de abrangência da UFU, cuja contribuição sociocultural seja de reconhecimento público. A sua inserção no mercado editorial tem se dado principalmente por meio de convênios com outras livrarias acadêmicas e comerciais e por meio da Associação Brasileira de Editoras Universitárias/Abeu, a qual torna possível sua participação em feiras e eventos nacionais e internacionais.

16.1. Livros

Descrição	2014	2015	2016
Total de títulos publicados	27	19	36
Títulos novos	23	13	27
Títulos reimpressos	3	5	4
Títulos reeditados	1	1	5
Edições subsidiadas	8	1	1
Exemplares impressos	8.900	5.500	6.100

Fonte: Editora da Universidade Federal de Uberlândia

16.1. Livros eletrônicos

Livros eletrônicos	2015	2016
Total títulos em publicação eletrônica	1	3
Títulos novos somente eletrônicos	1	
Títulos em reedição somente eletrônica		
Versão de impressos para eletrônicos		

Fonte: Editora da Universidade Federal de Uberlândia

16.2. Periódicos

Periódicos	2014	2015	2016
Títulos cancelados pela Edufu	24	26	32
Periódicos publicados (quantidade de títulos)	22	23	22
Edições publicadas impressas	18	16	8
Edições publicadas on line	49	56	47
Exemplares impressos	3.505	3.110	5.500

Fonte: Editora da Universidade Federal de Uberlândia.

17. Bibliotecas

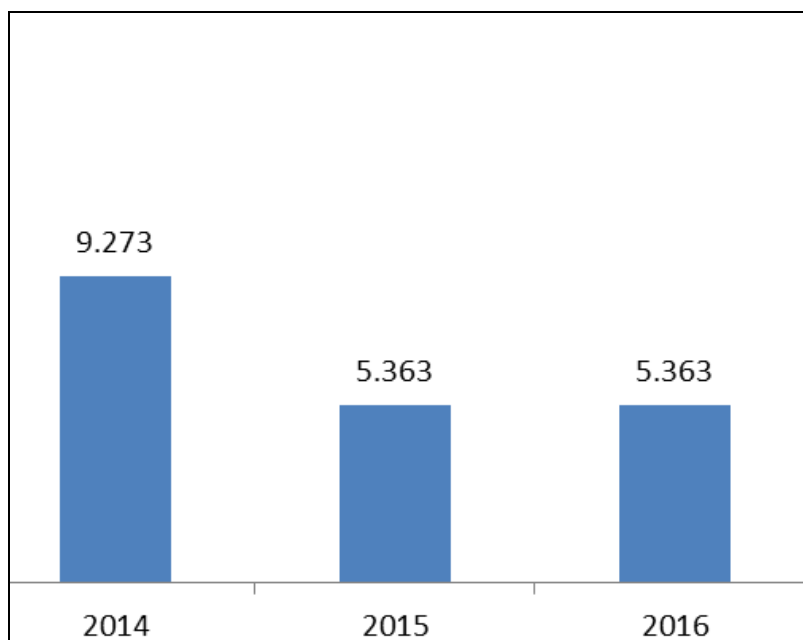
O Sistema de Bibliotecas da UFU tem como missão promover o acesso à informação por meio da sua estrutura, do acervo, de serviços e da difusão de inovações, contribuindo para o desenvolvimento das atividades de ensino, pesquisa e extensão da comunidade universitária. Além de livros, o acervo do Sisbi é constituído por outros materiais, tais como: partituras, normas técnicas, periódicos, bases de dados, acesso ao Portal de Periódicos da Capes, CDs, DVDs, peças teatrais, discos de vinil, fitas cassete, catálogos de arte, além das coleções especiais de autores e pesquisadores renomados, bibliófilos, personalidades, entre outros. Destacamos a oferta de tecnologias com o intuito de facilitar o acesso à informação por meio do empréstimo de netbooks, tablets e leitores de livros eletrônicos e da disponibilização de sistemas de autogestão como scanner planetário, autodevolução e autoempréstimo.

17.1. Infraestrutura e Tecnologia

		2014	2015	2016
Bibliotecas	Central	1	1	1
	Setorial	7	7	7
Área (m ²) - biblioteca central		-	-	5.735
Assentos (Estudo individual e em grupo)		1.624	-	1724
Computadores para usuários		123	111	111
Dispositivos móveis (e-readers, netbooks e tablets).		-	-	300
Scanners planetários		4	4	4
Colaboradores		-	-	124
Sistemas de autodevolução		2	2	2
Sistemas de autoempréstimo		4	4	4

Fonte: Diretoria do Sistema de Bibliotecas.

Usuários⁹



Fonte: Diretoria do Sistema de Bibliotecas.

17.3. Acervo

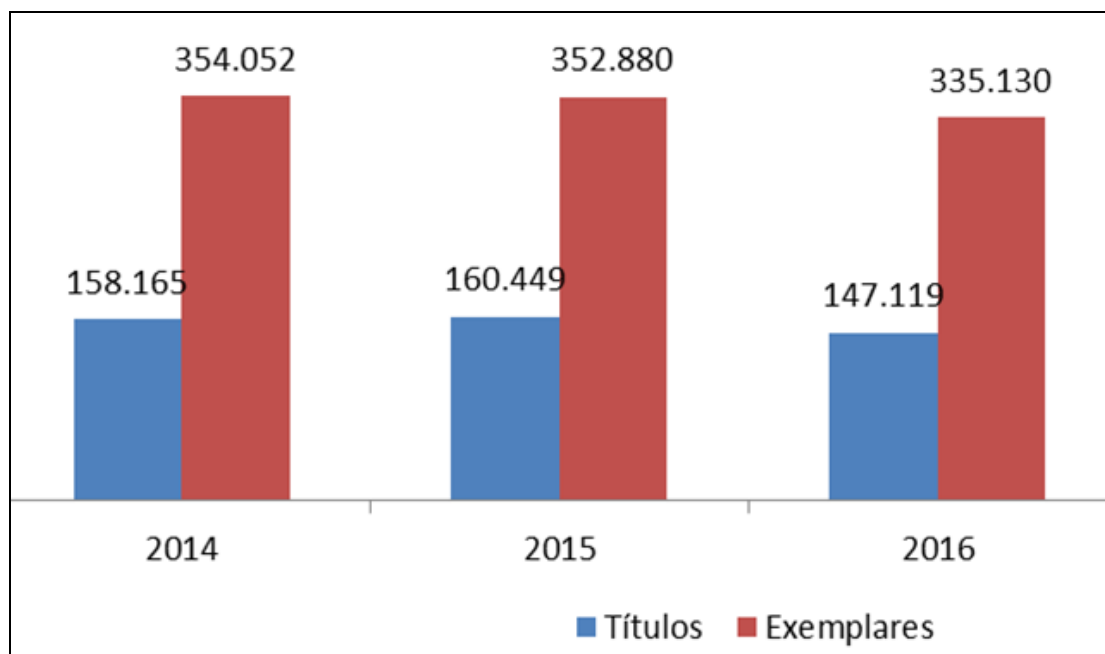
Descrição		2014	2015	2016
Arquivos de computador	Títulos	11	20	20
	Exemplares	13	31	31
Audiolivros - multimídia	Títulos	1	1	1
	Exemplares	1	1	1
Bases de dados	Nacionais	1	1	1
	Estrangeiros	3	3	3
Cartazes	Títulos	501	566	566
	Exemplares	501	566	566
Catálogos musicais	Títulos	-	42	42
	Exemplares	-	42	42
Coleções Especiais de Arte	Títulos	251	2.057	2.057
	Exemplares	328	2.519	2.519
Compact disc	Títulos	576	648	548
	Exemplares	583	655	655
Discos de vinil	Títulos	1.498	1.357	1.357
	Exemplares	1.498	1.357	1.357
Dissertações/Teses	Títulos	7.167	7.361	6.188
	Exemplares	7.280	7.460	6.188
E-books	Títulos	788	787	1375

⁹ Compreende o número de usuários cadastrados e que realizaram movimentação no ano de referência.

	Exemplares	795	794	1375
Fitas cassete	Títulos	1.032	413	413
	Exemplares	1.032	413	413
Gravuras	Títulos	-	129	129
	Exemplares	-	129	129
Kits	Títulos	8	10	10
	Exemplares	18	21	21
Livros	Títulos	133.327	133.480	120.697
	Exemplares	327.853	323.834	306.637
Normas Técnicas	Títulos	4.073	3.484	3.484
	Exemplares	4.117	3.500	3.500
Partituras	Títulos	6.270	7.333	7.333
	Exemplares	7.297	8.529	8.529
Periódicos	Nacionais	6.055	5.937	5.848
Textos de teatro	Títulos	823	902	902
	Exemplares	823	902	902
Vídeos - VHS	Títulos	1.797	697	689
	Exemplares	1.797	697	689
Vídeos - DVD	Títulos	1.082	1.333	1.308
	Exemplares	1.240	1.601	1.576

Fonte: Diretoria do Sistema de Bibliotecas.

Acervo



Fonte: Diretoria do Sistema de Bibliotecas.

17.4. Serviços

	2014	2015	2016
Consultas ao Portal Capes	-	-	581.876
Consultas ao Portal Sisbi	-	-	606.319
Empréstimos/renovações de dispositivos móveis	-	-	3.741
Empréstimos entre bibliotecas	976	1.248	1.248
Empréstimos/renovações de material informacional	-	-	665.526
Usuários potenciais	-	-	32.000
Usuários reais	9.273	5.363	5.363

Fonte: Diretoria do Sistema de Bibliotecas

17.5. Capacitação de usuários

Descrição	2014	2015	2016
Visita orientada	2.458	2.387	3.527
Pesquisa em base de dados	3.169	3.356	4.500
Normalização	967	1.012	2.000

Fonte: Diretoria do Sistema de Bibliotecas

18. Relações internacionais e interinstitucionais

A UFU procura fortalecer suas relações internacionais e interinstitucionais na expectativa de que as experiências existentes se expandam, se aprimorem e sejam referência de uma universidade plural e multicultural em cujo contexto devem prevalecer os princípios da tolerância, do respeito às diferenças e da luta incessante pela igualdade de direitos e por justiça social.

18.1. Acordos bilaterais

Região	2016	
	Universidade	País
África	Université Moulay Ismaïl	Marrocos
	Air Force Institute of Technology	Nigéria
	Universidade Eduardo Mondlane	Moçambique
	Universidade Pedagógica de Moçambique	Moçambique
	Universidade de Lúrio	Moçambique
	Universidade de Cabo Verde	Cabo Verde
	Université de La Manouba	Tunísia
América Central	Universidad de las Ciencias Informáticas	Cuba
	Centro Universitario Jose Martí - Sancti Spíritus	Cuba
	Universidad Central Marta Abreu de las Villas	Cuba

	Universidad de Granma	Cuba
	Universidad de Matanzas “Camilo Cienfuegos”	Cuba
América do Norte	MacEwan University	Canadá
	Université du Québec à Chicoutimi	Canadá
	Université du Québec à Montréal - UQAM	Canadá
	Université Laval	Canadá
	Université Laval (convênio específico para intercâmbio)	Canadá
	University of Manitoba	Canadá
	University of Manitoba (convênio específico para intercâmbio de estudantes)	Canadá
	Saint Mary’s University	Canadá
	Saint Mary’s University (adendo para intercâmbio)	Canadá
	Smithsonian Institution National Museum of Natural History	Estados Unidos
	University of California Davis Campus - acordo específico	Estados Unidos
	University of California Davis Campus	Estados Unidos
	Forstyth Institute	Estados Unidos
	University of Missouri	Estados Unidos
	University of Texas at El Paso	Estados Unidos
	Universidad Autónoma del Estado do México	México
	Universidad Autónoma Chapingo	México
	Universidad Autónoma de Chihuahua	México
	Universidad Autónoma de San Luis Potosí	México
	Universidad Autónoma Metropolitana - Unidad de Azcapotzalco	México
	Universidad Autónoma Metropolitana - Acordo específico	México
	Universidad Autónoma Metropolitana	México
	Universidad de Colima	México
Universidad Tangamanga	México	
América do Sul	Universidad de Aquino	Bolívia
	Associação de Cultura Franco Brasileira (Aliança Francesa)	Brasil
	Instituto Euro-Americano de Educação e Motricidade Humana	Brasil
	Universidade Federal de Santa Maria - UFSM – RS	Brasil
	Universidade Federal de Santa Maria - UFSM – RS	Brasil
	Universidad Nacional del Sur	Argentina
	Universidad Nacional del Centro Buenos Aires	Argentina
	Universidad Nacional de Villa María	Argentina
	Universidad Nacional de Tucumán	Argentina
	Universidad Nacional de San Luis	Argentina
	Universidad de Mendoza	Argentina
	Universidad Nacional de la Plata	Argentina
	Universidad Nacional de Cuyo	Argentina
	Universidad Central de Chile	Chile
	Universidad Austral de Chile	Chile
	Universidad de Santiago de Chile	Chile

	Universidad Autónoma de Bucaramanga	Colômbia
	Universidad de la Salle	Colômbia
	Universidad del Valle	Colômbia
	Universidad Francisco de Paula Santander	Colômbia
	Universidad Industrial de Santander	Colômbia
	Universidad Pontificia Bolivariana	Colômbia
	Universidad Autónoma de Asunción	Paraguai
	Universidad de la Integración de las Américas	Paraguai
	Universidad Iberoamericana	Paraguai
	Universidad Nacional de Pilar	Paraguai
	Universidad Nacional del Santa	Peru
	Universidad de la Empresa	Uruguai
	Universidad de la República	Uruguai
	Universidad de Los Andes	Venezuela
Ásia	Dalian University of Technology	China
	East China University of Science and Technology	China
	Ministério da Educação da República Democrática do Timor-Leste	Timor Leste
	Yeungnam University	Coreia do Sul
	Heze University	China
Europa	Hochschule Karlsruhe Technik and Wirtschaft	Alemanha
	University of Natural Resources and Applied Life Sciences ou Universität für Bodenkultur Wien (BOKU)	Austria
	Universität Salzburg	Austria
	Belarusian State University	Belarus
	Belarusian State Agricultural Academy	Belarus
	Katholieke Universiteit Leuven	Bélgica
	Universidad Autónoma de Madrid	Espanha
	Universidad Católica San Antonio de Murcia	Espanha
	Universidad de Coruña	Espanha
	Universidad de Huelva	Espanha
	Universidad de Oviedo	Espanha
	Universidad de Salamanca	Espanha
	Consejo Superior de Investigaciones Científicas – CSIC	Espanha
	Universidad de Santiago de Compostela	Espanha
	Universidad de Vigo	Espanha
	Universidad de Vigo (convênio específico)	Espanha
	Universidad Politécnica de Valencia	Espanha
	Universidad de Málaga	Espanha
	Universitat Autònoma de Barcelona	Espanha
	Universitat de Girona	Espanha
Universidad de Jaén	Espanha	
Universitat de València	Espanha	
Universidade de Santiago de Compostela (acordo específico)	Espanha	

Conservatoire National des Arts et Métiers (CNAM)	França
École Nationale D'Ingénieurs de Metz –ENIM	França
École Nationale Supérieure d'Architecture et de Paysage de Lille- ENSAP	França
École Nationale Supérieure de Céramique Industrielle –ENSCI	França
École Nationale Supérieure de Chimie de Clermont – Ferrand – ENSCCF	França
École Nationale Supérieure de Chimie de Montpellier – ENSCM	França
École Nationale Supérieure de Chimie de Rennes – ENSCR	França
École Nationale Supérieure de Techniques Avancées Bretagne - ENSTA	França
École Nationale Supérieure d'Ingénieurs de Bourges – ENSI Bourges	França
École Nationale Supérieure d'Ingénieurs en Informatique, Automatique, Mécanique, Energétique, Electronique (Université de Valenciennes) ENSIAME	França
Ecole Nationale Supérieure de Mécanique et d'Aérotechnique – ENSMA	França
Ecole Nationale Supérieure de Mécanique et des Microtechniques – ENSMM	França
École Nationale Vétérinaire, Agroalimentaire et de l'Alimentation de Nantes-Atlantique – ONIRIS	França
École Supérieure de Chimie Organique et Minérale – ESCOM	França
École Supérieure d' Ingénieurs des Travaux de la Construction de Caen - ESITC	França
Institut National des Sciences Appliquées de Lyon - INSA Lyon	França
Institut National des Sciences Appliquées de Lyon - INSA Lyon (emenda para intercâmbio de estudantes)	França
Institut National des Sciences Appliquées de Rennes - INSA Rennes	França
Institut National des Sciences Appliquées de Rouen - INSA Rouen	França
Institut National des Sciences Appliquées de Strasbourg- INSA Strasbourg	França
Institut National des Sciences Appliquées de Toulouse - INSA Toulouse	França
Institut National Polytechnique de Grenoble - INP Grenoble	França
Institut Français de Mécanique Avancée – IFMA	França
Institut de Sciences de la Communication du CNRS	França
Institut Supérieur d'Électronique de Paris – ISEP	França
Institut Supérieur de Mécanique de Paris – Supméca	França
Institut Supérieur de l'Aéronautique et de l'Espace - ISAE/SUPAERO	França
Institut SUPMECA/FRANÇA (acordo específico)	França
Université Bordeaux 1	França
Université Bordeaux 1 (acordo específico para troca de estudantes)	França
Université Bordeaux 1 (acordo específico para intercâmbio de docentes)	França
Université Claude Bernard Lyon 1	França
Université de Franche – Comté	França
Université de Nantes	França
Université de Nantes - acordo específico	França
Université d'Orléans	França
Université d'Orléans - acordo específico	França
Université de Poitiers	França
Université de Reims Champagne-Ardenne	França

Université de Reims Champagne-Ardenne - acordo específico	França
Université du Maine	França
Université de Savoie	França
Université de Toulouse	França
Université Lille 1 e Lille 3	França
Université Paris 1 Panthéon – Sorbonne	França
Université Paris 1 Panthéon - Sorbonne (acordo específico)	França
Université Paris 3 – Sorbonne Nouvelle	França
Université Paris 3 - Sorbonne Nouvelle (acordo específico)	França
Université Paris X Nanterre	França
Université Paris X Nanterre - Termo aditivo	França
Université Paul-Valéry – Montpellier III	França
Université de Lorraine	França
Université Rennes 2	França
Université de Technologie de Compiègne	França
NHTV Breda University of Applied Sciences	Holanda
University of Tampere	Finlândia
University of Southampton	Inglaterra
Politecnico di Milano	Itália
Università Degli Studi di Cassino e del Lazio Meridionale	Itália
Università Degli Studi di Firenze	Itália
Università Degli Studi di Genova	Itália
Università Degli Studi di Milano	Itália
Università Degli Studi di Milano - acordo específico	Itália
Università Degli Studi del Molise	Itália
Università Degli Studi di Napoli "Federico II"	Itália
Università Degli Studi di Padova	Itália
Università Degli Studi di Siena	Itália
Università di Camerino	Itália
Università di Camerino (acordo específico)	Itália
Università Degli Studi della Basilicata	Itália
Warsaw University of Technology – Faculty of Production Engineering	Polónia
Warsaw University of Technology –(acordo específico)	Polónia
Institute of Philosophy and Sociology of the Polish Academy of Sciences - (The Institute of Philosophy and Sociology is one of research centres of the Polish Academy of Sciences)	Polónia
Instituto Politécnico Castelo Branco	Portugal
Instituto Politécnico de Coimbra – IPC	Portugal
Instituto Politécnico de Santarém	Portugal
Instituto Politécnico de Setúbal	Portugal
Escola Superior de Tecnologia da Saúde da Coimbra	Portugal
Universidade do Algarve	Portugal
Universidade do Algarve (Protocolo de Cooperação Programa de Bolsas Luso Brasileiras Santander Universidades)	Portugal

Universidade da Beira Interior	Portugal
Universidade de Aveiro	Portugal
Universidade de Aveiro - Termo aditivo PLI	Portugal
Universidade de Coimbra	Portugal
Universidade de Coimbra (Termo aditivo para a área da Geografia)	Portugal
Universidade de Coimbra (Termo aditivo para a área da Odontologia)	Portugal
Universidade de Évora	Portugal
Universidade de Évora (Termo aditivo PLI)	Portugal
Universidade de Lisboa	Portugal
Universidade de Lisboa - Termo aditivo do PLI	Portugal
Universidade de Lisboa - Acordo específico entre a Faculdade de Arquitetura da UTL e a FAUeD da UFU	Portugal
Universidade de Lisboa - Acordo específico entre o Instituto Superior de Ciências Sociais e Políticas da U.Lisboa e a UFU	Portugal
Universidade do Minho	Portugal
Universidade do Minho (Termo aditivo com a área da Geografia)	Portugal
Universidade do Porto	Portugal
Universidade do Porto - Termo Aditivo do PLI	Portugal
Instituto Politécnico de Lisboa/Escola Superior de Teatro e Cinema	Portugal
Universidade do Porto (+ Termo Aditivo para PLI)	Portugal
Faculdade de Educação da UFU e Faculdade de Ciências Sociais e Humanas da Universidade Nova de Lisboa	Portugal
Instituto de Ciências Sociais da UFU e Faculdade de Ciências Sociais e Humanas da Universidade Nova de Lisboa	Portugal
Instituto Nacional de Desenvolvimento em Soldagem e Ensaios Mecânicos	Romênia
Universidade Politécnica de Timisoara	Romênia
Victor Babes University of Medicine and Pharmacy, Timisoara	Romênia
Moscow Aviation Institute	Rússia
North Caucasian Institute of Mining and Metallurgy (State Technological University)	Rússia
La Haute Ecole Pédagogique des Cantons de Berne, Jura et Neuchâtel (HEP-BEJUNE)	Suíça
Université de Fribourg	Suíça
National Technical University of Ukraine – “Kyiv Polytechnic Institute”	Ucrânia
University West	Suécia
École Nationale Supérieure de Chimie de Lille - Acordo para Duplo Diploma	França
École Nationale Supérieure de Chimie de Montpellier - Acordo para Duplo Diploma	França
École Nationale Supérieure de Mécanique et des Microtechniques - Acordo para Duplo Diploma	França
ENSIAME - Université de Valenciennes et du Hainaut - Cambresis - Acordo para Duplo Diploma	França
Institut Supérieur de Mécanique de Paris - SUPMECA - Acordo para Duplo Diploma	França
Institut National des Sciences Appliquées de Lyon - Acordo para Duplo Diploma	França
Institut National des Sciences Appliquées de Rouen - Acordo para Duplo	França

Diploma	
Institut National des Sciences Appliquées de Strasbourg - Acordo para Duplo Diploma	França
ISAE - ENSMA (École Nationale Supérieure de Mécanique et d'Aérotechnique) - Acordo para Duplo Diploma	França
École Nationale Supérieure d'Ingénieurs de Bourges- Acordo para Duplo Diploma	França
École Nationale Supérieure de Mécanique et d'Aéronautique - ENSMA - Acordo para Duplo Diploma	França
École Nationale Supérieure de Techniques Avancées Bretagne - ENSTA - Acordo para Duplo Diploma	França
École Nationale Supérieure de Chimie de Clermont-Ferrand - Acordo para Duplo Diploma	França
Universidade Politécnica de Timisoara - UPT, a nível de mestrado e doutorado - Acordo para Duplo Diploma	Romênia
National Technical University of Ukraine "Kyiv Polytechnic Institute"/UCRÂNIA, a nível de mestrado e doutorado.	Ucrânia

Fonte: Diretoria de Relações Internacionais e Interinstitucionais.

18.2. Convênios firmados

Convênios	Data
IFMA - Mecânica - SIGMA – França	10/10/2016
Università Degli Studi di Urbino 'Carlo Bo' – Itália	12/07/2016
Università del Salento – Itália	29/06/2016
ENIM - Metz Duplo Diploma – França	29/06/2016
Fondazione Istituto Gramsci – Itália	30/05/2016
Université José Caldas – Colômbia	20/05/2016
UCAM Business School (curso de espanhol) – Uruguai	29/03/2016
Cotutela - Université de Lille – França	08/09/2016
Escola Superior de Enfermagem de Santa Maria – Portugal	11/04/2016
Nosov Magnitogorsk State Technical University – Rússia	04/05/2016
INP Grenoble - Duplo diploma – França	26/12/2016

Fonte: Diretoria de Relações Internacionais e Interinstitucionais.

18.3. Mobilidade em programas

Programas
Programa Andifes de Mobilidade Estudantil
Programa Andifes/ Santander de Mobilidade Estudantil
Programa Estudante Convênio de Graduação/PEC-G
Programa Estudante Convênio de Pós-Graduação/PEC-PG
Programa BRAFITEC
Programa MARCA
Programa de Bolsas Luso-Brasileiras Santander Universidades
Programa de Bolsas Ibero-Americanas Santander Universidades
Programa de Cooperação Educacional (PCE) - Timor Leste

Fonte: Diretoria de Relações Internacionais e Interinstitucionais

18.4. Convênios de duplo-diploma – Alunos enviados

Nome do Curso	Número de Alunos	Universidade
Engenharia Aeronáutica	1	ISAE-SUPAERO
Engenharia Elétrica	2	INSA Strasbourg
Engenharia Mecânica	1	INSA Lyon
Engenharia Química	1	ENSC/Lille
Engenharia Química	1	ENSC/Clermont Ferrand
Engenharia Química	1	ENSC/Montpellier
Engenharia Química	1	ENSC/Rennes
Total	8	

Fonte: Diretoria de Relações Internacionais e Interinstitucionais

18.5. Convênios de duplo-diploma – Alunos recebidos

Nome do Curso	Número de Alunos	Universidade
Engenharia Mecânica	1	Ecole Nationale Supérieure d'Ingénieurs en Informatique Automatique Mécanique Énergetique et Électronique (ENSIAME)
Engenharia Mecânica	1	Ecole Nationale Supérieure de Mécanique et de Microtechniques (ENSMM)
Engenharia Mecânica	1	INSA Lyon
Engenharia Mecânica	1	Ecole Nationale Supérieure de Techniques Avancées Bretagne (ENSTA)
Total	4	

18.6. Mobilidade Nacional – Alunos enviados

Nome do Curso	Convênio	Universidade	Número de Alunos
Enfermagem	Andifes versus Santander	UFRGS	1
Letras/Espanhol	Andifes versus Santander	UNILA	1
Odontologia	Andifes versus Santander	UFRGS	2
Relações Internacionais	Andifes versus Santander	UnB	1
Artes Visuais	Andifes versus UFU	UFMG	1
Design	Andifes versus UFU	UFSC	1
Direito	Andifes versus UFU	UFOP	1
Eng. Mecânica	Andifes versus UFU	UFSC	1
Filosofia	Andifes versus UFU	UFPR	1
Fisioterapia	Andifes versus UFU	UFRN	1

Geologia	Andifes versus UFU	UFSC	1
Jornalismo	Andifes versus UFU	UFSC	1
Relações Internacionais	Andifes versus UFU	UFRGS	1
Total			14

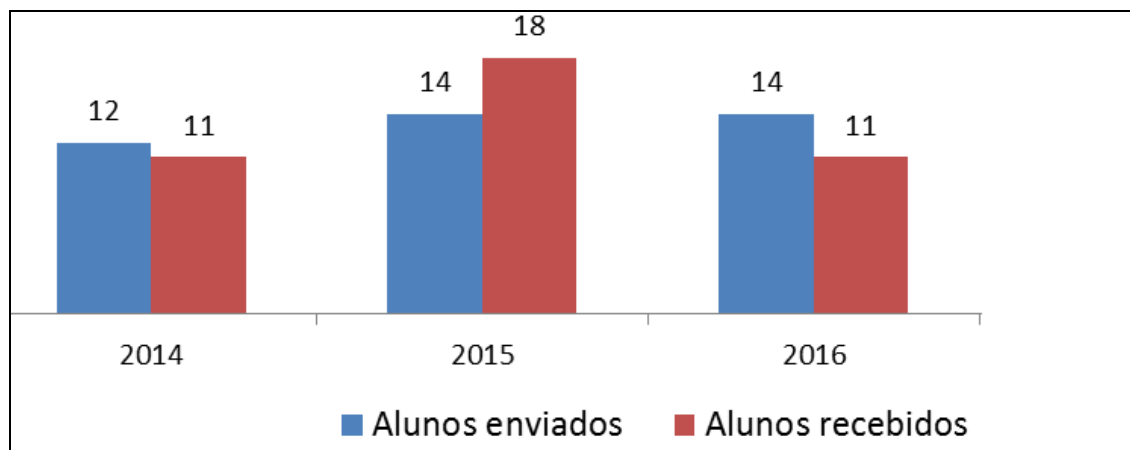
Fonte: Diretoria de Relações Internacionais e Interinstitucionais.

18.7. Mobilidade Nacional – Alunos recebidos

Nome do Curso	Convênio	Número de Alunos
Agronomia	Andifes versus UFU	1
Artes Visuais	Andifes versus UFU	1
Direito	Andifes versus UFU	3
Engenharia Civil	Andifes versus UFU	1
História	Andifes versus UFU	1
Jornalismo	Andifes versus UFU	1
Medicina Veterinária	Andifes versus UFU	1
Música	Andifes versus UFU	1
Psicologia	Andifes versus UFU	1
Total		11

Fonte: Diretoria de Relações Internacionais e Interinstitucionais

Mobilidade Nacional



Fonte: Diretoria de Relações Internacionais e Interinstitucionais.

18.8. Mobilidade Internacional – Programas e Acordos de Cooperação – Alunos enviados

Nome do Curso	País	Universidade	Número de Alunos
Administração	Portugal	Universidade do Minho	1
Agronomia	Argentina	Universidad de la Plata	1

	Argentina	Universidad Nacional del Sur	1
	Argentina	Universidad Nacional de Tucuman	1
	Bolívia	Universidad Autonoma Gabriel Rene Moreno	1
	Uruguai	Universidad de la República	1
Arquitetura e urbanismo	Espanha	Universidad Católica de Murcia	2
	Portugal	Universidade do Porto	1
	Portugal	Instituto Politécnico de Castelo Branco	1
Biotecnologia	Portugal	Universidade de Évora	1
Ciências Contábeis	Portugal	Universidade de Aveiro	1
Comunicação Social - Jornalismo	Portugal	Universidade do Porto	2
Design	Portugal	Instituto Politécnico Castelo Branco	4
	Portugal	Universidade de Évora	2
Direito	Portugal	Universidade de Coimbra	2
	Portugal	Universidade do Minho	1
	Portugal	Universidade do Porto	2
	França	Université Paris 1 Panthéon-Sorbonne	1
Economia	Portugal	Universidade de Coimbra	1
Engenharia Aeronáutica	França	ESMA	3
	França	ISAE-SUPAERO	2
Engenharia Biomédica	França	Polytech Lyon	2
	França	Polytech de Marseille	4
Engenharia Civil	França	INSA Strasbourg	1
	França	INSA/ Toulouse	1
Engenharia Elétrica	França	INSA Strasbourg	2
	França	INSA/ Lyon	2
Engenharia Elétrica (Controle e Automação)	França	INP/Grenoble	2
Engenharia Mecânica	França	ENSMM/Besançon	3
	França	INSA Lyon	1
	Argentina	Universidad Nacional de Rosario	2
Engenharia Mecatrônica	França	INP/Grenoble	1
	França	ENSMM/Besançon	1
	Espanha	Universidad de Oviedo	1
Engenharia Química	França	ENSC/Clermont Ferrand	1
	França	ENSC/Montpellier	2
	França	ENSC/Lille	1
	França	ENSC/Rennes	1
Geografia	Portugal	Universidade de Coimbra	1
Gestão em Saúde Ambiental	Portugal	Escola Superior de tecnologia da Saúde de Coimbra	2
História	Portugal	Universidade de Évora	1
Letras	Portugal	Universidade de Évora	1

Matemática	Portugal	Universidade de Coimbra	3
Música	Portugal	Universidade de Évora	1
Nutrição	Portugal	Universidade do Algarve	1
Psicologia	Portugal	Universidade do Algarve	1
	Chile	Universidad Austral Do Chile	2
Relações Internacionais	Portugal	Universidade do Minho	1
	Portugal	Universidade de Coimbra	1
	México	Universidad de Colima	1
	Portugal	Universidade de Beira Interior	1
	Itália	Universitá Degli Studi di Milano	2
	França	Université Claude Bernard Lyon 1	1
	Holanda	NHTV-BREDA/ Holanda	1
	Portugal	Universidade do Algarve	1
	Espanha	Universidade de Valência	1
	Chile	Universidad Austral de Chile	2
Teatro	Portugal	Instituto Politécnico de Lisboa	2
Tradução	Portugal	Universidade do Minho	1
Total			88

Fonte: Diretoria de Relações Internacionais e Interinstitucionais.

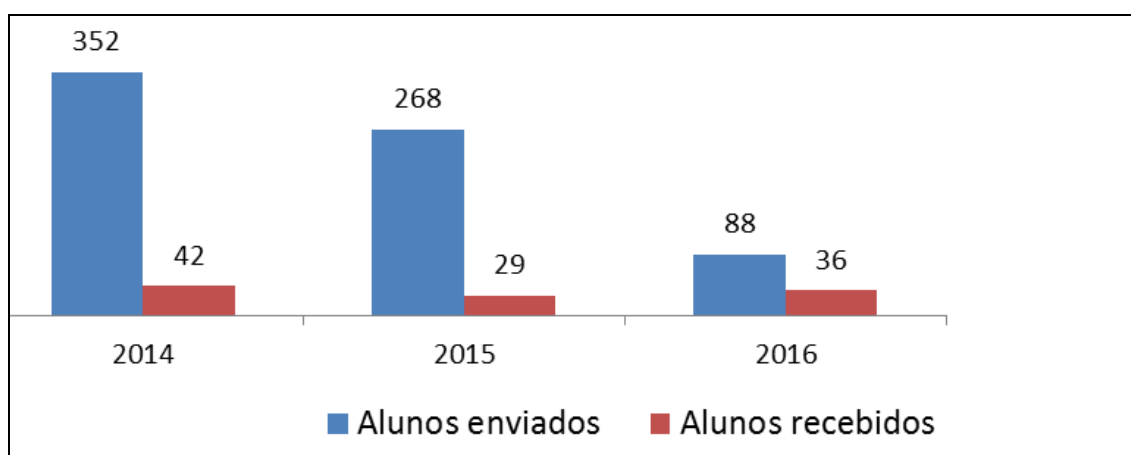
18.9. Mobilidade Internacional – Programas e Acordos de Cooperação – Alunos recebidos

Nome do Curso	País	Universidade	Número de Alunos
Agronomia	Argentina	Universidade Nacional de Tucumán	1
	Argentina	Universidad Nacional de La Plata	1
	Argentina	Universidad Nacional del Sur	1
Arquitetura e Urbanismo	México	Universidad Autónoma de Chihuahua	2
	França	Ecole Nationale Supérieure d'Architecture et de Paysage de Lille (ESAPL)	3
Ciências Sociais	França	Université de Poitiers	1
	Espanha	Universitat de València	1
Engenharia Mecânica	França	Ecole Nationale Supérieure de Techniques Avancées Bretagne (ENSTA)	1
	França	Université de Franche-Comté	1
	França	INSA Lyon	2
	França	Ecole Nationale Supérieure d'Ingénieurs du Mans (ENSIM)	1
	Paraguai	Universidad Nacional de Asunción	1
	França	Universidad Nacional de Rosario	2
	França	Ecole Nationale Supérieure de Mécanique et de Microtechniques (ENSMM)	1
	Bolívia	Universidad Privada Del Valle	1

	França	Ecole Nationale Supérieure d'Ingénieurs en Informatique Automatique Mécanique Énergetique et Électronique (ENSIAME)	1
Engenharia Química	França	ENSCCF	1
Engenharia Civil	Colômbia	Universidad Industrial de Santander	2
	França	Ecole Supérieure des Travaux de la Construction de Caen (ESITC Caen)	1
Engenharia Biomédica	França	Université Claude Bernard Lyon 1 - Polytech de Lyon	2
Relações Internacionais	Itália	Università degli studi di Milano	1
Psicologia	Colômbia	Universidad Pontificia Bolivariana	1
	França	Université de Reims Champagne-Ardenne (URCA)	1
Gestão em Saúde Ambiental	Portugal	Instituto Politécnico de Coimbra	2
Tradução	Holanda	NHTV Breda University of Applied Sciences	1
	França	Université Paul-Valéry Montpellier 3	1
Ciência da Computação	Colômbia	Universidad Industrial de Santander	1
Nutrição	Portugal	Instituto Politécnico de Coimbra	1
Total			36

Fonte: Diretoria de Relações Internacionais e interinstitucionais

Mobilidade Internacional - Programas e Acordos de Cooperação



Fonte: Diretoria de Relações Internacionais e interinstitucionais.

Alunos recebidos PEC-G na UFU

Nome do Curso	País	Número de Alunos	Ano início
Biomedicina	Gana	1	2016/1º
Engenharia Civil	Honduras	1	2016/1º
Eng. Aeronáutica	Cabo Verde	1	2016/2º

Fonte: Diretoria de Relações Internacionais e interinstitucionais

Resumo Relações Internacionais

Denominações	2014	2015	2016
Acordos Bilaterais	177	202	226
Acordos de Duplo-diploma	15	15	20
Visitas estrangeiras	20	11*	4
Mobilidade Nacional - Alunos enviados	12	14	14
Mobilidade Nacional - Alunos recebidos	11	18	11
Mobilidade Internacional - Alunos enviados	382	268	88
Mobilidade Internacional - Alunos recebidos	49	34	36
PEC-G e PCE	-	21	3

Fonte: Diretoria de Relações Internacionais e Interinstitucionais.

19. Hospitais da Universidade Federal de Uberlândia

O complexo hospitalar da UFU é formado pelos seguintes hospitais: Hospital de Clínicas, Hospital do Câncer, Hospital Odontológico e Hospital Veterinário. Como órgãos suplementares vinculados à Administração Superior, constituem importante instrumento na formação dos discentes e na prestação de serviços à comunidade.

19.1 Hospital de Clínicas

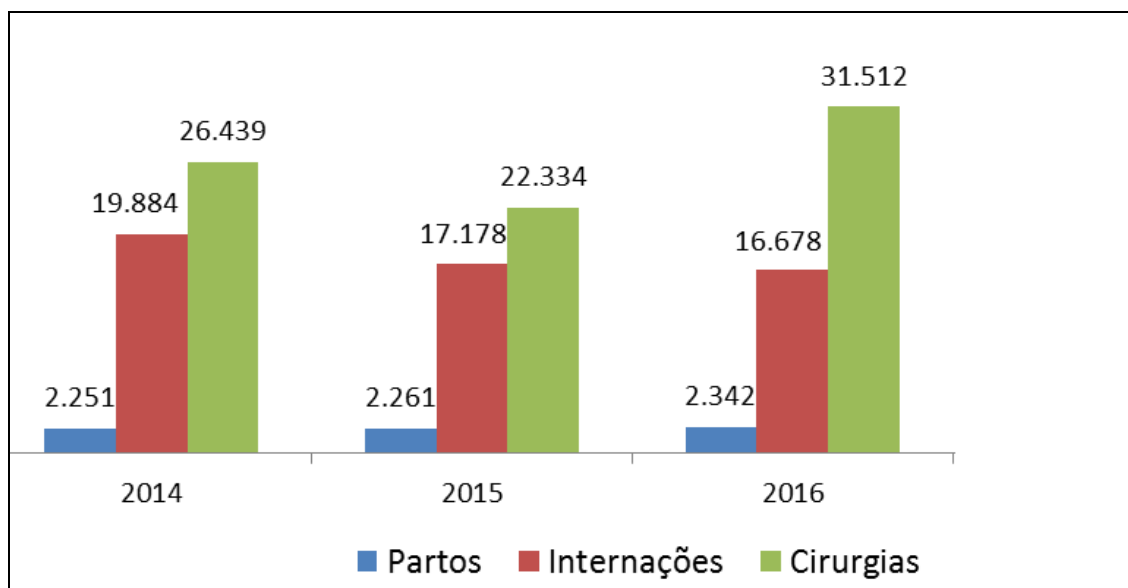
O Hospital de Clínicas da Universidade Federal de Uberlândia (HCU-UFU) possui 520 leitos e mais de 50 mil m² de área construída. Maior prestador de serviços pelo Sistema Único de Saúde (SUS), em Minas Gerais, e 3º no *ranking* dos maiores hospitais universitários da rede de ensino do Ministério da Educação (MEC), é referência em média e alta complexidade para 86 municípios da macro e das microrregiões do Triângulo Norte. Construído como unidade de ensino para o ciclo profissionalizante do curso de Medicina da Escola de Medicina e Cirurgia de Uberlândia, foi inaugurado em 26 de agosto de 1970 e iniciou suas atividades em outubro do mesmo ano, com apenas 27 leitos. Com a Constituição de 1988, o HC/UFU se transformou em um importante elo na rede do SUS, principalmente para atendimento de urgência e emergência e de alta complexidade, sendo o único hospital público regional com porta de entrada aberta 24 horas para todos os níveis de atenção à saúde. Destaque também para as diversas modalidades de residência médica e multiprofissional desenvolvidas no âmbito do HC.

Hospital de Clínicas	2012	2013	2014	2015	2016
Leitos Ativados	525	520	520	520	510
Relação Servidores/Leito	8	8	7,78	7,65	7,04
Altas	19.033	19.269	18.919	16.341	15.883
Óbitos	917	907	930	855	810
Internações por Especialidade					
Clínica Cirúrgica	8.276	8.202	8.337	6.854	6.742
Clínica Gineco-Obstetrícia	4.576	4.762	4.412	4.283	4.110
Clínica Médica	4.774	4.916	4.954	4.042	3.700
Clínica Pediátrica	2.340	2.247	2.181	1.999	2.126
Total	19.966	20.127	19.884	17.178	16.678
Cirurgias					
Centro Cirúrgico	11.651	11.485	10.893	9.197	9.987
Ambulatoriais	20.150	19.071	15.546	13.137	21.525
Total	31.801	30.556	26.439	22.334	31.512
Partos					
Partos – cesariano	1.770	1.750	1.535	1.489	1.533
Partos – normal	628	769	716	772	809
Total	2.398	2.519	2.251	2.261	2.342
Exames Complementares					
Análises Clínicas	1.229.560	1.346.262	1.312.415	1.095.318	952.135
Cintilografia	1.404	1.833	2.333	2.953	2.344
Duple <i>versus</i> Scandoppler	1.778	1.265	1.128	1.058	1.033
Ecocardiograma	7.433	7.463	6.892	6.590	6.815
Eletrocardiograma	13.042	12.884	11.321	9.334	8.722
Eletroencefalograma	2.318	2.196	2.480	2.824	4.332

Gastroenterológicos	4.507	5.390	5.406	5.159	6.331
Hemodinâmicos	2.340	2.148	2.298	1.752	2.693
Hemodinâmicos (eletrofisiologia)	495	466	538	501	459
Laboratório de Anatomia Patológica	14.763	16.091	15.019	13.962	15.880
Hemocombustíveis disponibilizados	12.637	14.656	15.412	14.851	16.396
Radiológicos	46.073	66.104	62.974	56.791	72.623
Ressonância Magnética	2.425	2.778	1.514	3.001	2.645
Ultrasonográficos	18.551	21.753	18.264	15.920	17.088
Total	1.357.326	1.501.289	1.457.994	1.230.014	1.109.496
Atendimentos Ambulatoriais					
Consultas médicas	260.112	270.580	259.503	237.446	241.069
Consultas não médicas	139.960	131.175	112.391	75.159	113.446
Procedimentos	205.808	139.942	123.321	112.301	117.479
Total	605.880	541.697	495.215	424.906	471.994
Atendimentos Pronto-Socorro					
Consultas médicas	55.193	54.205	47.066	36.164	26.078
Consultas não médicas	63.658	57.368	55.781	38.661	29.049
Procedimentos	72.480	80.651	69.430	45.074	40.296
Total	191.331	192.224	172.277	119.899	95.423
Atendimentos					
Setor de Fisioterapia – consultas e sessões	115.720	79.532	102.464	121.889	78.650
Setor de Psicologia	46.466	31.571	33.346	25.448	27.567
Centro de Saúde Escola Jaraguá + Credesh	68.887	70.197	60.116	63.267	67.594
Programa de Assistência Domiciliar	17.501	13.899	11.191	1.286	2.988
Outros (atendimentos Caps-AD, Dirqs, consultas Setor Oncologia)	132.789	110.941	108.832	98.053	111.453
Total	381.363	306.140	315.949	309.943	288.252
Atendimentos do Programa de Internação Hospitalar					
Consultas médicas	61	-	142	71	-
Consultas não médicas	205	-	753	110	-
Procedimentos	2.053	212	2.586	1.105	-
PID	229	324	185	78	-
Total	2.548	536	3.666	1.364	0
Outros Serviços					
Refeições fornecidas	587.073	658.814	678.084	611.076	440.248
Lanches	1.278.279	1.505.615	1.287.427	1.209.127	720.450
Dietas enterais	97.656	101.762	110.764	73.963	70.164
Suplementos orais	21.431	17.047	9.711	13.830	11.085
Bolsas de solução parenteral	3.993	4.588	4.018	3.519	3.992
Roupas lavadas (kg)	1.385.699	1.462.500	1.419.152	1.178.292	1.205.154
Peças fornecidas	4.672.182	5.024.407	5.205.607	4.888.969	3.648.613
Hemodiálise (sessões)	7.301	6.818	7.005	7.169	6.922
Quimioterapia (sessões)	30.786	37.085	38.863	25.074	24.340
Radioterapia (sessões)	67.822	80.954	77.339	79.358	77.809

Fonte: Hospital de Clínicas.

Procedimentos realizados no Hospital de Clínicas



Fonte: Hospital de Clínicas.

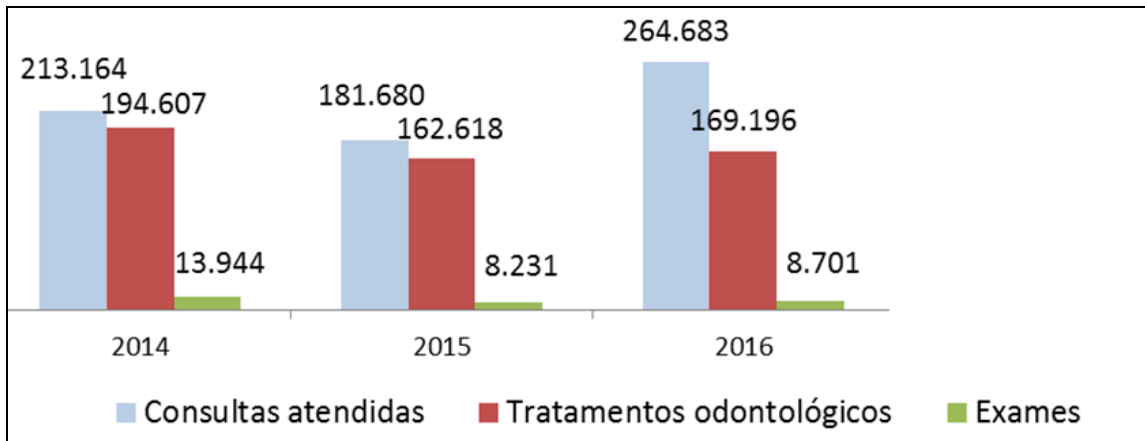
19.2 Hospital Odontológico

O Hospital Odontológico tem por objetivo dar apoio à Faculdade de Odontologia, executando atividades assistenciais à saúde prestadas à comunidade em geral via Sistema Único de Saúde. Hoje, além das ações básicas em odontologia, o HOUFU é um centro de referência regional para os níveis de complexidade média III e de alta complexidade.

Consultas Atendidas	2013	2014	2015	2016
Pronto-Socorro Odontológico	18.739	18.557	19.062	95.487
Ambulatórios	178.163	194.607	162.618	169.196
Tratamentos Odontológicos				
Procedimentos coletivos	97.152	97.153	97.162	106.195
Procedimentos individuais	107.182	97.454	65.456	63.001
Biópsias	928	796	166	194
Radiografias Oclusais	630	373	179	46
Radiografias Panorâmicas	1.464	1.650	1.169	959
Radiografias Periapicais	31.161	11.125	6.717	7.502
Procedimentos efetuados no Pronto-Socorro Odontológico	81.098	77.476	79.167	77.089
Intervenções Cirúrgicas sob Anestesia Geral	185	169	167	157

Fonte: Hospital Odontológico

Procedimentos realizados no Hospital Odontológico



Fonte: Hospital Odontológico.

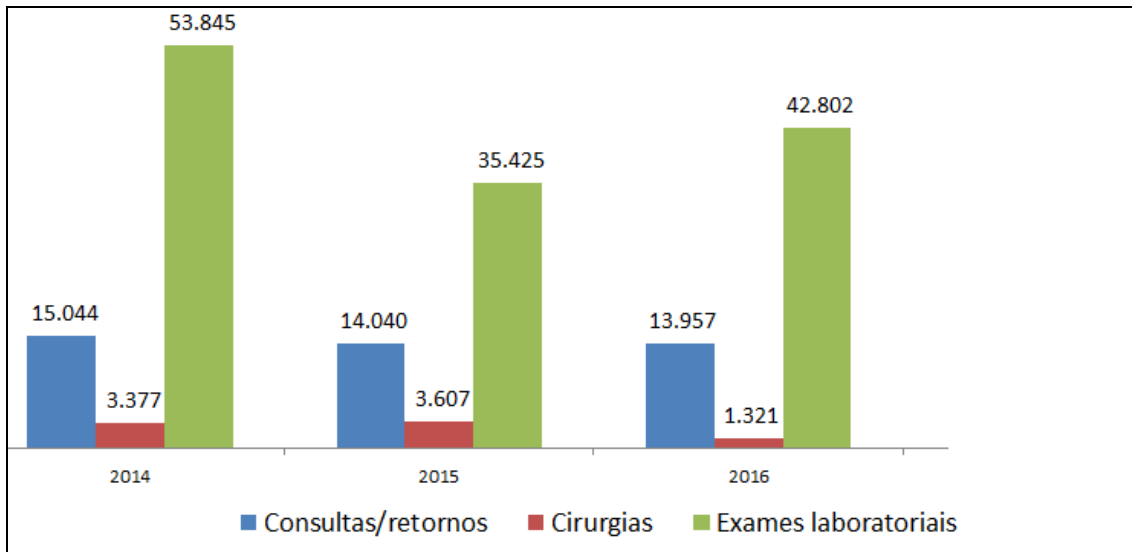
19.3 Hospital Veterinário

O Hospital Veterinário Universitário da Universidade Federal de Uberlândia (HVU), criado em 1976, é um órgão suplementar ligado à Reitoria, que desenvolve atividades de apoio à Faculdade de Medicina Veterinária no âmbito do ensino, da pesquisa e da extensão e prestação de serviços na área de Medicina Veterinária à comunidade local, regional e nacional. A missão do HVU é prestar com qualidade, ética e dignidade serviço de assistência médico-veterinária, conjuntamente com a atividade acadêmica de ensino, pesquisa e extensão, de modo a contribuir para o bem-estar homem/animal. Tem como visão de futuro ser reconhecido como referência no ensino, na pesquisa e na extensão. Possui como princípios o comprometimento com a sanidade e o bem-estar animal, com a saúde pública, o ensino, a pesquisa, a extensão e a consciência ética. Além da realização de aulas, estágios curriculares obrigatórios e supervisionados, plantões e pesquisas experimentais para os alunos, é também lócus de formação no nível de pós-graduação *lato sensu*, caracterizada por um Programa de Residência Uniprofissional em Medicina Veterinária com vagas distribuídas nas áreas de Clínica Médica e Cirúrgica de Grandes Animais, Clínica Médica em Animais de Companhia, Clínica Cirúrgica em Animais de Companhia, Patologia Clínica Veterinária, Patologia Animal, Medicina de Animais Selvagens e Medicina Veterinária Preventiva.

Atendimentos	2013	2014	2015	2016
Consultas/Retornos	12.967	15.044	14.040	13.957
Cirurgias	3.365	3.377	3.607	1.321
Banco de Sangue Animal (transfusões)	155	52	64	82
Exames laboratoriais	44.698	53.845	35.425	42.802
Raio X	3.340	2.789	2.893	3.314
Ultrassonografia	955	1.872	2.058	2.441
Necropsias	287	234	251	278
Histopatológicos	631	539	679	636
Citopatológicos	287	453	450	482
Vacinação Preventiva	787	544	1250	1.265
Total de Procedimentos	67.472	78.749	60.717	66.578

Fonte: Hospital Veterinário

Procedimentos realizados no Hospital Veterinário

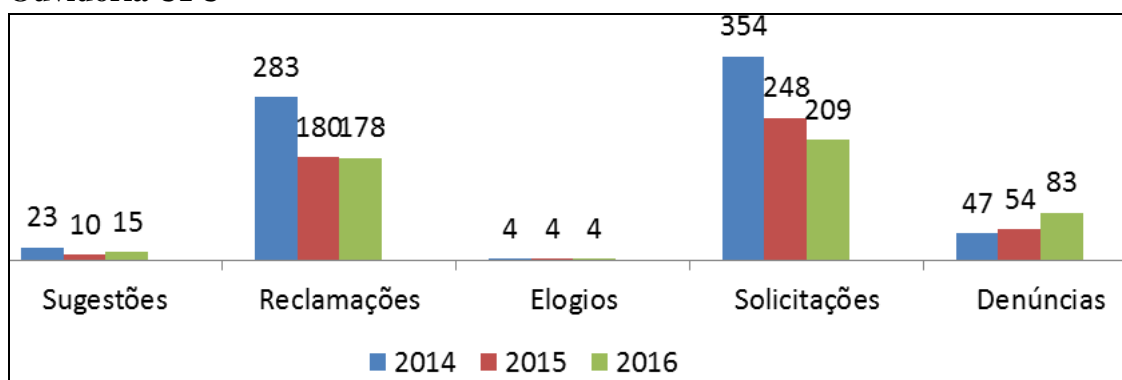


Fonte: Hospital Veterinário.

20. Ouvidoria

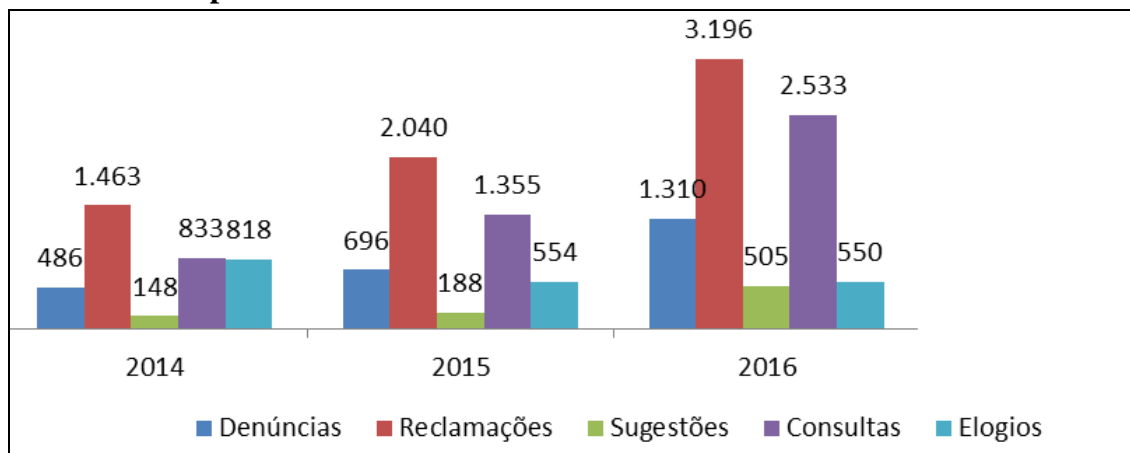
As ouvidorias atuam como elo de comunicação entre a universidade e a comunidade externa e interna, com a finalidade de empreender ações na defesa dos direitos individuais e coletivos da comunidade universitária e o aperfeiçoamento das atividades institucionais destinadas a atender aos segmentos da sociedade civil e aos diversos setores da universidade, com jurisdição em todos os setores acadêmicos e administrativos dos *campi* da UFU nos termos de seu Regimento.

Ouvidoria UFU



Fonte: Ouvidoria UFU.

Ouvidoria Hospital de Clínicas



Fonte: Ouvidoria do Hospital de Clínicas.

21. Sustentabilidade Ambiental

1.1. Consumo de energia elétrica e água

Local	2016	
	Energia elétrica - Quilowatts-hora (kwh)	Água – metros cúbicos (m3)
Uberlândia	13.257.724	152.865
Hospital de Clínicas	7.970.200	85.032
Monte Carmelo	229.491	376
Patos de Minas	61.120	0
Ituiutaba	606.897	8.978
Total	22.125.432	247.251

Fonte: Diretoria de Sustentabilidade Ambiental.

1.2. Coletiva seletiva solidária

Material Retirado	Total (Kg) - 2016
Papelão	88.307
Sucata	22.986
Papel Branco	66.773
Plástico Duro	5.422
Plástico Colorido	5.369
Copinho	4.358
Tetra Pak	4.166
Pet	3.894
Misto	66.387
Plástico Branco	5.732
Vidro	656
Rejeitos	23.977
Total	274.050

Fonte: Diretoria de Sustentabilidade Ambiental.

1.3. Resíduos

Material	2016	
	Classe	Peso (Kg)
Resíduos Infectantes / Biológicos	A	36.260
Resíduos Químicos	B	5.462
Resíduos Perfurocortantes	E	566
Resíduos de Animais (Experimentação)	A2	8.241

Fonte: Diretoria de Sustentabilidade Ambiental

1.4. Consumo de Papel

Material	Unidade	Quantidade - 2016
Papel Branco	Resma	27641
Papel Reciclado	Resma	221
Total		27.862

Fonte: Diretoria de Sustentabilidade Ambiental

1.5. Consumo de Copos Descartáveis

Material	Unidade	Quantidade - 2016
Copo 200 ml	Pacote	16.500
Copo 50 ml	Pacote	3.608
Total		20.108

Fonte: Diretoria de Sustentabilidade Ambiental

 **UFU** Universidade
Federal de
Uberlândia

