




ANUÁRIO 2014

ANO BASE 2013





ANUÁRIO 2014

ANO BASE 2013

Elmiro Santos Resende
Reitor

Eduardo Nunes Guimarães
Vice-Reitor

Dalva Maria de Oliveira Silva
Pró-Reitora de Extensão, Cultura e Assuntos Estudantis

Marcelo Emílio Beletti
Pró-Reitor de Pesquisa e Pós-Graduação

Marlene Marins de Camargos Borges
Pró-Reitora de Recursos Humanos

José Francisco Ribeiro
Pró-Reitor de Planejamento e Administração

Marisa Lomônaco de Paula Neves
Pró-Reitora de Graduação

Reges Eduardo Franco Teodoro
Prefeito Universitário

Realização

Pró-Reitoria de Planejamento e Administração

Prof. José Francisco Ribeiro
Pró-Reitor

Coordenação Geral da Diretoria de Planejamento

Prof. Ernando Antônio dos Reis
Diretor

Taiza Rita Bertoldi Buzatto, Adriana dos Reis Patriarca, Túlio Gonçalves Gomes
Técnicos envolvidos

Alinne Gonçalves Aguiar, Henrique Ferreira de Souza
Estagiários

Joana Muylaert de Araújo
Diretora da Edufu

Lúcia Helena Coimbra Amaral
Técnicos envolvidos

Milton Santos
Fotos

Divisão Gráfica da UFU
Impressão

Luciano de Jesus Fanqueiro
Diagramação

Eduardo Warpechowski
Capa

Dados Internacionais de Catalogação na Publicação (CIP)
Sistema de Bibliotecas da UFU – MG, Brasil

A636d
2013

Anuário 2014 – Ano Base 2013 / Universidade Federal de Uberlândia,
Pró-Reitoria de Planejamento e Administração, Coordenação Geral
da Diretoria de Planejamento, 2014.

282 p. : il.

1. Universidades e faculdades públicas – Brasil. 2. Universidades
e Faculdades – Estatística. I. Universidade Federal de Uberlândia, Pró-
Reitoria de Planejamento e Administração.

CDU: 378.4(81)



UFU Universidade
Federal de
Uberlândia

ANUÁRIO
2014
ANO BASE 2013



VEDIA
EVANG

TRAVISA
ELEGA

Sumário

Apresentação	9
1. Estrutura organizacional	11
1.1 Conselho de Integração Universidade-Sociedade	11
1.2 Órgãos da Administração Superior	11
1.2.1 Conselhos.....	11
1.2.2 Reitoria	12
1.2.3 Pró-Reitorias	12
1.2.4 Órgãos Administrativos	13
1.2.5 Assessorias.....	13
1.2.6 Órgãos Suplementares	14
1.2.7 Unidades Especiais de Ensino	14
1.2.8 Unidades Acadêmicas.....	14
2. Planejamento e Administração	19
2.1 Orçamento	19
2.1.1. Execução Orçamentária – Pessoal e encargos sociais	19
2.1.2. Execução Orçamentária – Outros Custeios	21
2.1.3. Execução Orçamentária – Capital.....	23
2.1.4. Execução Orçamentária – por Natureza de Despesa	30
2.1.5. Execução Orçamentária – por Fonte de Recursos	33
2.1.6. Recursos distribuídos às Unidades Acadêmicas.....	35
2.2 Contratos e licitações	37
2.3 Descentralizações e convênios.....	41
2.4 Equipamentos e materiais da UFU	42

3. Infraestrutura física	51
3.1 Espaço físico.....	52
3.2 Vigilância	56
3.3 Transporte	56
3.4 Comunicação.....	58
3.5 Tecnologia da Informação	58
4. Gestão de pessoas	63
4.1 Servidores técnico-administrativos	64
4.2 Docentes do ensino superior	72
4.3 Docentes da Escola de Educação Básica e de Jovens e Adultos – Eseba.....	90
4.4 Docentes da Escola Técnica de Saúde – Estes.....	96
4.5 Qualidade de vida e saúde ocupacional dos servidores técnico-administrativos e docentes ..	103
5. Educação Básica: Educação Infantil, Ensino Fundamental e Educação de Jovens e Adultos	113
6. Ensino Profissional.....	123
7. Educação a Distância	139
8. Ingresso na Graduação.....	149
9. Graduação.....	187
10. Pós-Graduação	207
11. Pesquisa.....	211
12. Inovação e Transferência de Tecnologia – Agência Intelecto	221
13. Extensão	225
14. Assistência Estudantil	233
15. Cultura.....	239
15.1 Artes Visuais.....	240
15.2 Cinema	240
15.3 Dança	241
15.4 Literatura.....	242
15.5 Música	242
15.6 Teatro	245
15.7 Outros.....	246

16. Interações institucionais.....	251
16.1 Comunicação institucional.....	251
16.2 Editora	252
16.3 Bibliotecas.....	253
16.4 Relações internacionais e interinstitucionais.....	255
17. Hospitais da Universidade Federal de Uberlândia.....	273
17.1 Hospital de Clínicas.....	273
17.2 Hospital Odontológico.....	275
17.3 Hospital Veterinário	276
18. Avaliando a instituição por meio das ouvidorias.....	279



Apresentação

A Universidade Federal de Uberlândia – UFU, instituição integrante do sistema federal de ensino superior, teve seu funcionamento autorizado pelo Decreto-Lei nº 762, de 14 de agosto de 1969, sendo federalizada nove anos depois pela Lei nº 6.532, de 24 de maio de 1978. Com sede na cidade de Uberlândia-MG, a UFU possui hoje 30 Unidades Acadêmicas, que oferecem 58 diferentes cursos de graduação, 37 programas de mestrado e 19 programas de doutorado em seis *campi*: *Campus Santa Mônica*, *Campus Umuarama*, *Campus Educação Física*, *Campus do Pontal*, *Campus Monte Carmelo* e *Campus Patos de Minas*.

Nossa universidade é hoje uma instituição complexa e com responsabilidades diante da sociedade brasileira, especialmente aquela localizada em seu entorno. Neste contexto, a UFU possui vários desafios diante de si, que refletem sua missão de “formar profissionais qualificados, produzir conhecimento e disseminar a ciência, a tecnologia e inovação, a cultura e a arte na sociedade, por intermédio do ensino público e gratuito, da pesquisa e da extensão, visando à melhoria da qualidade de vida, a difusão de valores éticos e democráticos, a inclusão social e o desenvolvimento sustentável”.

A universidade está em constante processo de expansão, com a criação de novos cursos de graduação presenciais e a distância, novos programas de pós-graduação *stricto sensu*, ampliação da infraestrutura física e tecnológica e consolidação dos *campi* fora da sede. Assim, caminha alinhada com a sua visão de futuro, que é “estar entre as dez universidades federais mais lembradas pela sociedade, como referência na promoção do ensino, pesquisa e extensão”.

Objetivando ampliar a transparência da gestão universitária e subsidiar o planejamento estratégico da instituição, apresentamos o Anuário 2014 ano-base 2013. Este Anuário apresenta os principais indicadores de desempenho da instituição no ensino, na pesquisa e na extensão, referentes ao exercício anterior e à série histórica, oferecendo importante base de informação para a comunidade universitária e para a sociedade em geral. Esta edição pode diferir das anteriores, uma vez que as informações nela contidas são atualizadas quando necessário.

Elmiro Santos Resende
Reitor da UFU



1. Estrutura organizacional

A estrutura organizacional da UFU é composta pelo Conselho de Integração Universidade-Sociedade, pelos órgãos da Administração Superior e pelas Unidades Acadêmicas.

1.1 Conselho de Integração Universidade-Sociedade

O Conselho de Integração Universidade-Sociedade é um órgão consultivo da Administração Superior e se constitui em espaço privilegiado de interlocução com os vários setores da sociedade. Ele é presidido pelo reitor e reúne-se com as seguintes finalidades:

- conhecer o plano de gestão da UFU, suas políticas, estratégias de gestão, projetos e programas;
- discutir o projeto didático, científico, cultural e tecnológico da UFU;
- examinar as demandas existentes na sociedade e sugerir empreendimentos, parcerias e atividades a serem desenvolvidos com os diversos setores do poder público e da sociedade civil.

1.2 Órgãos da Administração Superior

A Administração Superior é formada por cinco órgãos colegiados (Conselhos) e a Reitoria.

1.2.1 Conselhos

Conselho Universitário – Consun

É o órgão máximo de função normativa, deliberativa e de planejamento, responsável por traçar a política universitária que orienta a UFU em todas as suas ações.

Conselho Diretor – Condir

É o órgão consultivo e deliberativo que responde e toma decisões sobre matérias administrativas, orçamentárias, financeiras, de recursos humanos e materiais.

Conselho de Graduação – Congrad

É o órgão consultivo e deliberativo que propõe diretrizes, responde e toma decisões diante das questões que envolvem o ensino de graduação.

Conselho de Pesquisa e Pós-Graduação – Conpep

É o órgão consultivo e deliberativo em matérias de pesquisa e pós-graduação.

Conselho de Extensão, Cultura e Assuntos Estudantis – Consex

É o órgão consultivo e deliberativo em matérias relacionadas à extensão, cultura e assuntos estudantis.

1.2.2 Reitoria

A Reitoria é o órgão executivo central que administra, coordena, fiscaliza e superintende as atividades da UFU. É exercida pelo reitor, auxiliado pelo vice-reitor, acompanhada diretamente pelas Pró-Reitorias, Órgãos Administrativos, Assessorias Especiais, Órgãos Suplementares e Unidades Especiais de Ensino.

1.2.3 Pró-Reitorias

São cinco as Pró-Reitorias responsáveis por supervisionar e coordenar as respectivas áreas de atuação:

1) Pró-Reitoria de Graduação – Prograd

Diretamente voltada às atividades acadêmicas de ensino. Coordena programas de apoio, fomento, acompanhamento e avaliação das atividades propostas pelas diversas Unidades Acadêmicas, por ela própria e também pelo Ministério da Educação.

2) Pró-Reitoria de Planejamento e Administração – Proplad

Responsável pelo planejamento, pela coordenação, supervisão e elaboração do orçamento anual da UFU, bem como pela execução, coordenação e pelo desenvolvimento das atividades referentes aos aspectos financeiros, patrimoniais e orçamentários.

3) Pró-Reitoria de Recursos Humanos – Proreh

Responsável pela promoção e gerenciamento do desenvolvimento de competências, habilidades e interação de todos os técnicos administrativos e docentes, contribuindo para a construção da excelência da UFU.

4) Pró-Reitoria de Pesquisa e Pós-Graduação – Propp

Diretamente voltada às atividades acadêmicas de pesquisa e de pós-graduação. Coordena programas de apoio, fomento, acompanhamento e avaliação das atividades propostas pelas diversas Unidades Acadêmicas, por ela própria e também pelo Ministério da Educação.

5) Pró-Reitoria de Extensão, Cultura e Assuntos Estudantis – Proex

Articula, desenvolve e coordena as atividades de extensão universitária da instituição, incluindo as culturais e as políticas de apoio ao estudante; vincula ensino, pesquisa e sociedade, interage com os diversos segmentos sociais: entidades governamentais, setor privado, comunidades carentes, movimentos sociais e público consumidor de conhecimentos, artes e serviços.

1.2.4 Órgãos Administrativos

Os Órgãos Administrativos da Reitoria têm como atribuição administrar atividades de natureza técnico-administrativa, exercendo as seguintes funções: prestar serviços à comunidade interna da UFU; assessorar as atividades acadêmicas e administrativas da comunidade UFU; propor convênios, normas, procedimentos e ações; outras funções previstas no Regimento Interno da Reitoria. São órgãos administrativos da UFU:

- Auditoria Geral
- Centro de Educação a Distância
- Centro de Tecnologia da Informação
- Diretoria de Avaliação Institucional
- Diretoria de Comunicação Social
- Diretoria de Experimentação Animal
- Diretoria de Experimentação Vegetal
- Diretoria de Relações Internacionais e Interinstitucionais
- Editora da UFU
- Gabinete do Reitor
- Ouvidoria Geral
- Prefeitura Universitária
- Procuradoria Geral
- Secretaria Geral
- Sistema de Bibliotecas

1.2.5 Assessorias

As Assessorias visam realizar projetos ou serviços de interesse da comunidade da UFU cujas estruturas e atribuições são fixadas pelo Regimento Geral e complementadas por normas expedidas pelo reitor.

1.2.6 Órgãos Suplementares

Os Órgãos Suplementares vinculados à Reitoria – com atribuições técnicas, culturais, desportivas, recreativas, assistenciais e outras – fornecem apoio às atividades de ensino, pesquisa e extensão praticadas pela comunidade da UFU. São Órgãos Suplementares da UFU:

- Hospital de Clínicas de Uberlândia
- Hospital Odontológico
- Hospital Veterinário

1.2.7 Unidades Especiais de Ensino

As Unidades Especiais de Ensino, Escola de Educação Básica e Escola Técnica de Saúde, vinculadas à Reitoria, têm como atribuição desempenhar atividades e exercer as funções essenciais ao desenvolvimento da educação infantil, do ensino fundamental, da educação de jovens e adultos e da educação profissional, contribuindo com a universidade no cumprimento da sua missão.

1.2.8 Unidades Acadêmicas

A Unidade Acadêmica é o órgão básico da UFU com organização, estrutura e meios necessários para desempenhar, no seu nível, todas as atividades e exercer todas as funções essenciais ao desenvolvimento do ensino, da pesquisa e extensão. A Unidade Acadêmica tem por competência:

- planejar, coordenar, executar e avaliar as atividades de ensino, pesquisa e extensão nas áreas competentes;
- planejar a aplicação dos recursos orçamentários que lhe forem alocados e administrar os bens patrimoniais sob sua responsabilidade;
- coordenar e implementar a política de recursos humanos da Unidade;
- elaborar e aprovar sua proposta de Regimento Interno em consonância com o Estatuto e o Regimento Geral.

Cada Unidade Acadêmica será constituída dos seguintes órgãos:

- Conselho da Unidade
- Assembleia da Unidade
- Diretoria
- Coordenações de Cursos de Graduação e Coordenações de Programas de Pós-Graduação
- Coordenações de Núcleos, Órgãos Complementares, Departamentos ou outras estruturas previstas em seu Regimento Interno

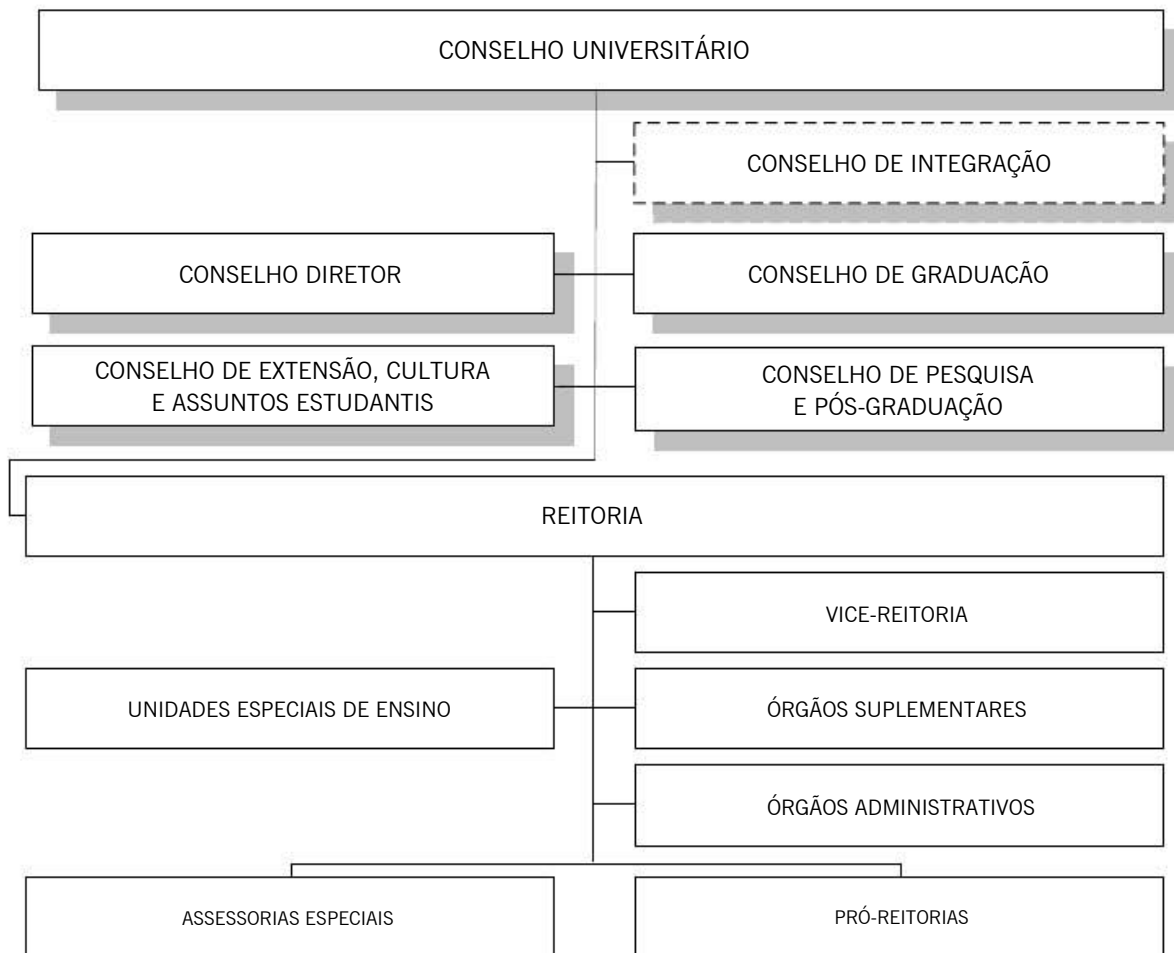
São Unidades Acadêmicas:

- Faculdade de Arquitetura, Urbanismo e Design
- Faculdade de Ciências Integradas do Pontal
- Faculdade de Ciências Contábeis
- Faculdade de Computação
- Faculdade de Direito
- Faculdade de Educação
- Faculdade de Educação Física
- Faculdade de Engenharia Civil
- Faculdade de Engenharia Elétrica
- Faculdade de Engenharia Mecânica
- Faculdade de Engenharia Química
- Faculdade de Gestão e Negócios
- Faculdade de Matemática
- Faculdade de Medicina
- Faculdade de Medicina Veterinária
- Faculdade de Odontologia
- Instituto de Artes
- Instituto de Biologia
- Instituto de Ciências Agrárias
- Instituto de Ciências Biomédicas
- Instituto de Ciências Sociais
- Instituto de Economia
- Instituto de Filosofia
- Instituto de Física
- Instituto de Genética e Bioquímica
- Instituto de Geografia
- Instituto de História
- Instituto de Letras e Linguística
- Instituto de Psicologia
- Instituto de Química

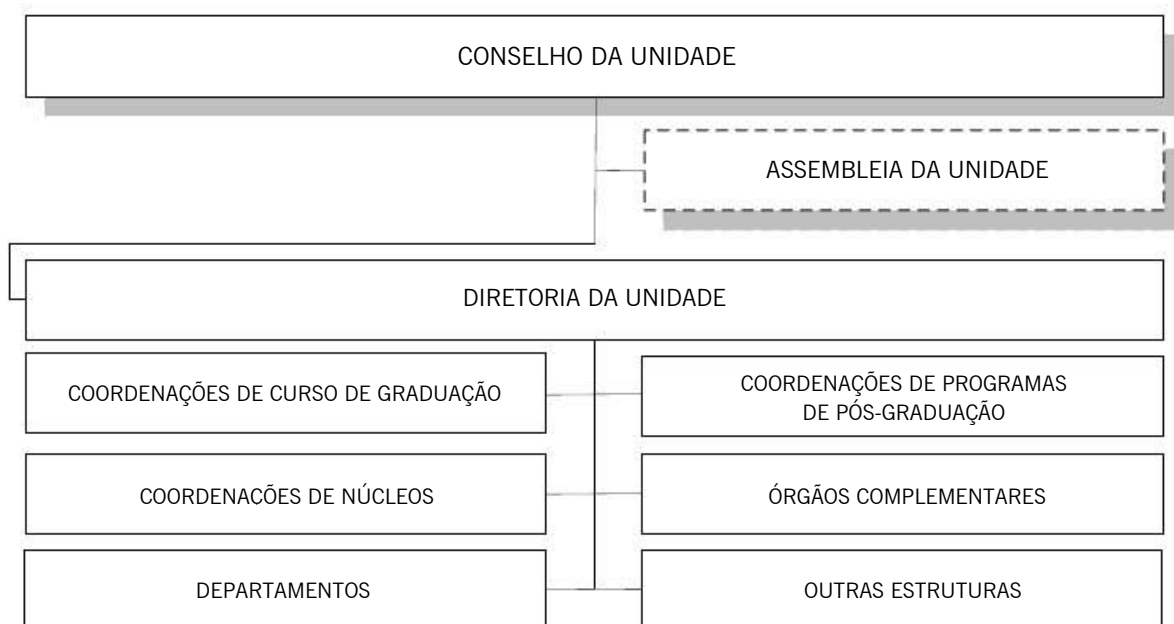
As 30 Unidades Acadêmicas estão distribuídas em seis *campi*: *Campus* Santa Mônica, *Campus* Umuarama, *Campus* Educação Física, *Campus* do Pontal, *Campus* Monte Carmelo e *Campus* Patos de Minas, sendo que os dois últimos foram implantados no ano de 2011. A Administração da UFU está implantando o *Campus* Glória, na cidade de Uberlândia, além de estudar a criação de outros *campi* em seu entorno.

UNIVERSIDADE FEDERAL DE UBERLÂNDIA

ÓRGÃOS DA ADMINISTRAÇÃO SUPERIOR



UNIDADES ACADÊMICAS





REITORIA
UFU

2. Planejamento e Administração

As ações de Planejamento e Administração da UFU cabem à Pró-Reitoria de Planejamento e Administração – Proplad. Diretamente subordinada à Reitoria, a Proplad tem por objetivo planejar, coordenar, supervisionar e elaborar o orçamento anual da Universidade, bem como desenvolver as atividades de programação e execução orçamentária, compras, financeira e patrimonial, dos créditos e recursos correspondentes. Responsabiliza-se, ainda, pelo planejamento institucional em vários níveis, conforme orientação dos Conselhos Superiores e da Reitoria.

2.1 Orçamento

2.1.1. Execução Orçamentária – Pessoal e encargos sociais

UFU

Descrição	Pessoal e encargos sociais				
	2011	2012	%	2013	%
1 – Recursos do Tesouro	R\$ 426.550.205,10	R\$ 458.480.938,39	7,49%	R\$ 534.265.402,45	16,53%
1.1 – Aposentadorias	R\$ 92.272.211,99	R\$ 102.117.598,95	10,67%	R\$ 125.199.073,25	22,60%
1.2 – Pensionistas	R\$ 12.866.697,27	R\$ 13.973.010,89	8,60%	R\$ 15.856.178,32	13,48%
1.3 – Ativos	R\$ 254.704.945,52	R\$ 267.281.674,38	4,94%	R\$ 314.930.493,24	17,83%
1.4 – Obrigações patronais/contribuição	R\$ 49.389.392,10	R\$ 55.007.728,03	11,38%	R\$ 63.049.761,23	14,62%
1.5 – Despesas de exercícios anteriores	-	R\$ 234.155,65	100,00%	R\$ 918.664,32	292,33%
1.6 – Contratação por tempo determinado	R\$ 3.917.735,00	R\$ 6.446.416,60	64,54%	R\$ 7.986.517,81	23,89%
1.7 – Sentenças judiciais	R\$ 13.399.223,22	R\$ 13.420.353,89	0,16%	R\$ 6.324.714,28	-52,87%

Fonte: Diretoria de Orçamento/SIAFI Gerencial

Hospital de Clínicas

Descrição	Pessoal e encargos sociais				
	2011	2012	%	2013	%
1 – Recursos do Tesouro	R\$ 164.675.249,28	R\$ 167.286.785,48	1,59%	R\$ 185.174.546,56	10,69%
1.1 - Aposentadorias	R\$ 28.470.354,80	R\$ 32.708.380,10	14,89%	R\$ 38.331.522,83	17,19%
1.2 - Pensionistas	R\$ 841.730,25	R\$ 1.297.203,44	54,11%	R\$ 1.414.598,24	9,05%
1.3 - Ativos	R\$ 112.184.860,76	R\$ 110.586.835,96	-1,42%	R\$ 120.467.394,73	8,93%
1.4 - Obrigações patronais/contribuições	R\$ 22.199.393,65	R\$ 21.689.675,91	-2,30%	R\$ 23.829.649,38	9,87%
1.5 - Despesas de exercícios anteriores	R\$ 1.690,92	R\$ 115.461,85	6728,34%	R\$ 493.659,09	327,55%
1.6 - Sentenças judiciais	R\$ 977.218,90	R\$ 889.228,22	-9,00%	R\$ 637.722,29	-28,28%

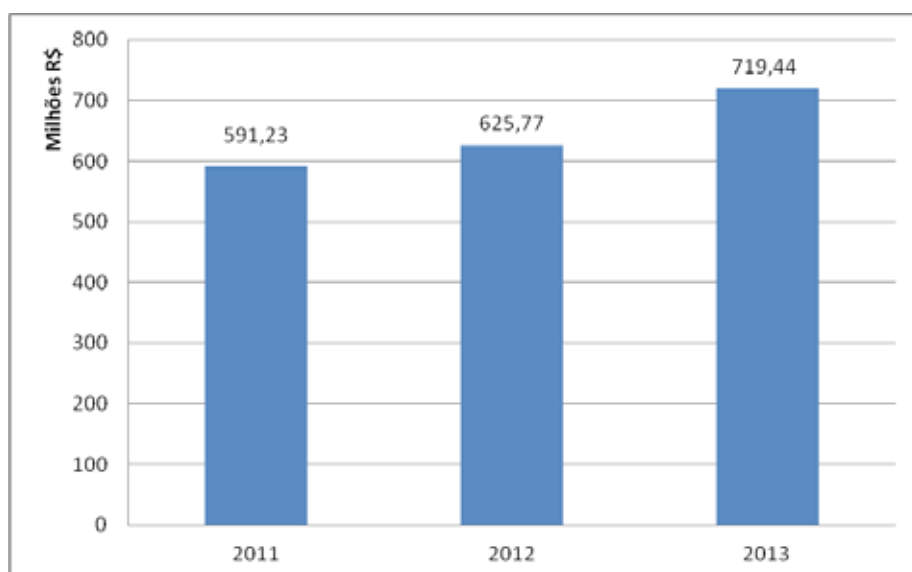
Fonte: Diretoria de Orçamento/SIAFI Gerencial

UFU e Hospital de Clínicas

Descrição	Pessoal e encargos sociais				
	2011	2012	Variação	2013	Variação
TOTAL UFU E HOSPITAL DE CLÍNICAS	R\$ 591.225.454,38	R\$ 625.767.723,87	5,84%	R\$ 719.439.949,01	14,97%

Fonte: Diretoria de Orçamento/SIAFI Gerencial

Evolução do orçamento pessoal e dos encargos sociais da UFU e do HC



Fonte: Diretoria de Orçamento

2.1.2. Execução Orçamentária – Outros Custeios

UFU

Descrição	Outros Custeios		
	2011	2012	2013
A - RECURSOS DO TESOURO	R\$ 88.676.965,20	R\$ 113.921.854,50	R\$ 120.118.225,35
1 – Benefícios	R\$ 19.966.632,34	R\$ 20.872.296,14	R\$ 26.672.358,87
1.1 – Auxílio-Alimentação	R\$ 11.929.472,91	R\$ 12.497.938,91	R\$ 15.980.461,29
1.2 – Auxílio-Transporte	R\$ 228.286,04	R\$ 224.933,06	R\$ 264.197,92
1.3 – Assistência pré-escolar	R\$ 434.448,00	R\$ 479.655,25	R\$ 512.359,21
1.4 – Assistência médico-odontológica aos serv. públicos	R\$ 7.374.425,39	R\$ 7.669.768,92	R\$ 9.915.340,45
2 - Manutenção da UFU	R\$ 46.061.089,86	R\$ 61.194.371,36	R\$ 56.243.100,08
2.1 – Funcionamento da Escola Básica	R\$ 252.108,00	R\$ 336.960,00	R\$ 408.795,00
2.2 – Apoio capacitação para funcionários/professores/gestores da Escola Básica	-	-	R\$ 2.351.806,00
2.3 – Funcionamento das Universidades Federais	R\$ 35.281.220,00	R\$ 44.692.095,48	R\$ 34.955.115,61
2.4 – Pasep	R\$ 2.061.805,06	R\$ 2.587.433,72	R\$ 3.122.638,47
2.5 – Assistência ao estudante de ensino superior	R\$ 6.361.479,00	R\$ 10.613.828,16	R\$ 11.683.132,00
2.6 – Serviços sociais à comunidade por meio da extensão	R\$ 2.104.477,80	R\$ 2.964.054,00	R\$ 3.721.613,00
3 – Expansão	R\$ 22.649.243,00	R\$ 31.855.187,00	R\$ 37.202.766,40
3.1 – Reuni	R\$ 22.649.243,00	R\$ 31.855.187,00	R\$ 37.202.766,40
B – RECURSOS PRÓPRIOS	R\$ 5.395.509,49	R\$ 4.079.961,79	R\$ 3.809.728,12
1 - Funcionamento das Universidades Federais	R\$ 4.877.604,97	R\$ 3.937.834,39	R\$ 3.809.728,12
2 - Pasep	R\$ 517.904,52	R\$ 142.127,40	-
C – RECURSOS DE CONVÊNIOS	-	-	R\$ 56.390,57
1 - Funcionamento das Universidades Federais	-	-	R\$ 56.390,57
D - RECURSOS FINANCEIROS	R\$ 891.475,00	-	R\$ 352.959,00
1 - Funcionamento das Universidades Federais	R\$ 569.449,67	-	R\$ 33.297,40
2 - Pasep	R\$ 322.025,33	-	R\$ 319.661,60
E – CRÉDITOS POR DESCENTRALIZAÇÃO INTERNA	R\$ 976,43	R\$ 120.208,97	-
1 - Recursos do tesouro	R\$ 456,43	R\$ 0,00	-
2 - Recursos de convênios	R\$ 520,00	R\$ 120.208,97	-
F – CRÉDITOS POR DESCENTRALIZAÇÃO EXTERNA	R\$ 5.785.683,85	R\$ 5.003.733,38	R\$ 7.062.693,67
1 - Descentralizações	R\$ 5.785.683,85	R\$ 5.003.733,38	R\$ 7.062.693,67
TOTAL (A+B+C+D+E+F)	R\$ 100.750.609,97	R\$ 123.125.758,64	R\$ 131.399.996,71

Fonte: Diretoria de Orçamento/SIAFI Gerencial

Hospital de Clínicas

Descrição:	Outros Custeios		
	2011	2012	2013
A - RECURSOS DO TESOURO	R\$ 10.626.623,07	R\$ 11.679.271,73	R\$ 14.079.294,86
1. Benefícios	R\$ 9.696.963,07	R\$ 9.915.760,73	R\$ 12.320.835,49
1.1 - Auxílio-Alimentação	R\$ 5.437.917,46	R\$ 5.576.577,15	R\$ 6.880.713,64
1.2 - Auxílio-Transporte	R\$ 141.865,83	R\$ 195.693,48	R\$ 208.311,98
1.3 - Assistência pré-escolar	R\$ 247.753,75	R\$ 279.006,10	R\$ 310.012,36
1.4 - Assistência médica e odontológica aos servidores	R\$ 3.869.426,03	R\$ 3.864.484,00	R\$ 4.921.797,51
2. Manutenção do HC	R\$ 929.660,00	R\$ 1.763.511,00	R\$ 1.758.459,37
2.1 - Funcionamento dos Hospitais de Ensino	R\$ 129.849,46	R\$ 625.160,00	R\$ 550.872,17
2.2 - Pasep	R\$ 799.810,54	R\$ 1.138.351,00	R\$ 1.207.587,20
B – RECURSOS PRÓPRIOS	R\$ 52.212,33	R\$ 57.436,14	-
1 - Funcionamento dos Hospitais de Ensino	R\$ 13.181,51	R\$ 57.436,14	
2 - Pasep	R\$ 39.030,82	-	
C – RECURSOS DE CONVÊNIOS	R\$ 1.053.120,69	R\$ 753.910,37	-
1 - Funcionamento dos Hospitais de Ensino	R\$ 1.053.120,69	R\$ 753.910,37	
D – CRÉDITOS POR DESCENTRALIZAÇÃO INTERNA	R\$ 3.581.863,72	R\$ 1.153.979,95	R\$ 8.032.700,82
1 - Recursos do tesouro	R\$ 3.144.253,53	R\$ 1.126.192,14	R\$ 4.860.953,58
2 - Recursos próprios	R\$ 74.886,79	R\$ 27.787,81	R\$ 1.000.002,96
3 - Recursos financeiros	-	-	R\$ 242.410,00
4 - Recursos de convênios	-	-	R\$ 1.929.334,28
5 - Pasep	R\$ 362.723,40	-	-
E – CRÉDITOS POR DESCENTRALIZAÇÃO EXTERNA	R\$ 146.327.193,45	R\$ 116.928.437,03	R\$ 136.330.315,34
1 - Residência Médica	R\$ 7.519.476,47	R\$ 10.795.876,51	R\$ 10.672.613,79
2 - Fundo Nacional da Saúde	R\$ 134.254.234,28	R\$ 106.132.560,52	R\$ 124.059.969,55
3 - Outros órgãos	R\$ 4.553.482,70	-	R\$ 1.597.732,00
TOTAL GERAL (A+B+C+D)	R\$ 161.641.013,26	R\$ 130.573.035,22	R\$ 158.442.311,02

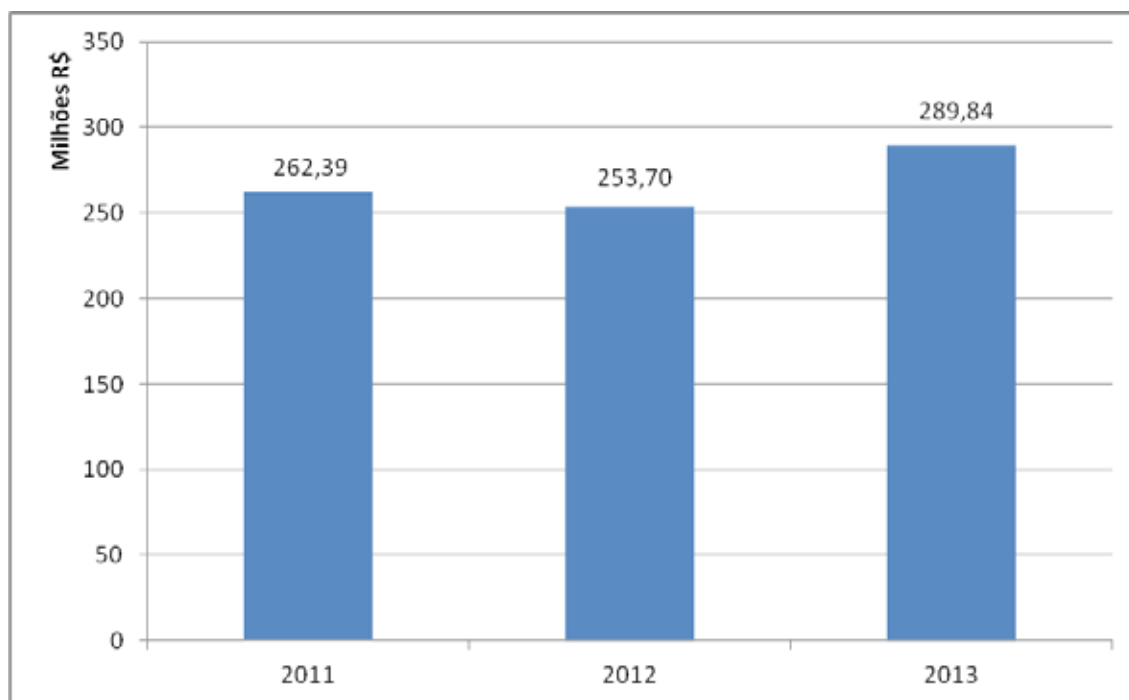
Fonte: Diretoria de Orçamento/SIAFI Gerencial

UFU e Hospital de Clínicas

Descrição	Outros Custeios				
	2011	2012	Var %	2013	Var %
TOTAL GERAL UFU E HOSPITAL DE CLÍNICAS	R\$ 262.918.700,23	R\$ 253.698.793,86	-3,51%	R\$ 289.842.307,73	14,25%

Fonte: Diretoria de Orçamento/SIAFI Gerencial

Evolução do Orçamento de Outros Custeios UFU e HC



Fonte: Diretoria de Orçamento

2.1.3. Execução Orçamentária – Capital

UFU

Descrição	Capital		
	2011	2012	2013
A - RECURSOS DO TESOUREIRO	R\$ 49.695.101,73	R\$ 54.088.680,86	R\$ 52.003.865,50
1 - Manutenção da UFU - Recursos do Tesouro	R\$ 23.679.697,73	R\$ 49.066.819,86	R\$ 21.094.521,50
1.1 - Funcionamento da Escola Básica	R\$ 129.997,08	R\$ 224.383,49	R\$ 249.996,34
1.2 - Funcionamento das Universidades Federais	R\$ 20.791.556,39	R\$ 46.824.310,37	R\$ 19.547.895,49
1.3 - Assistência ao estudante de ensino superior	R\$ 2.293.266,00	R\$ 1.406.909,00	R\$ 36.580,00
1.4 - Serviços sociais à comunidade por meio da extensão	R\$ 464.878,26	R\$ 611.217,00	R\$ 1.260.049,67
2 - Expansão - Recursos do Tesouro	R\$ 26.015.404,00	R\$ 5.021.861,00	R\$ 30.909.344,00
2.1 Reuni	R\$ 26.015.404,00	R\$ 5.021.861,00	R\$ 30.909.344,00
B – Recursos próprios	R\$ 983.270,90	R\$ 452.759,03	R\$ 1.053.499,00
1 - Funcionamento das Universidades Federais	R\$ 983.270,90	R\$ 452.759,03	R\$ 1.053.499,00
C - Recursos financeiros	-	-	-
1 - Funcionamento das Universidades Federais	-	-	-
D – Créditos por descentralização externa	R\$ 6.916.367,75	R\$ 5.832.445,46	R\$ 2.410.281,08
1 - Descentralizações	R\$ 6.916.367,75	R\$ 5.832.445,46	R\$ 2.410.281,08
TOTAL (A+B+C+D)	R\$ 57.594.740,38	R\$ 60.373.885,35	R\$ 55.467.645,58

Fonte: Diretoria de Orçamento/ SIAFI Gerencial

Hospital de Clínicas

Descrição:	Capital		
	2011	2012	2013
A – RECURSOS DO TESOIRO		R\$ 20.000.000,00	R\$ 21.824.031,00
1 – Manutenção do HC	-	R\$ 20.000.000,00	R\$ 21.824.031,00
1.1 – Funcionamento dos Hospitais de Ensino	-	-	R\$ 1.824.031,00
1.2 – Reestruturação do Hospital Universitário Federal	-	R\$ 20.000.000,00	R\$ 20.000.000,00
B – RECURSOS PRÓPRIOS	-	-	-
1 – Funcionamento dos cursos de graduação	-	-	-
C – RECURSOS DE CONVÊNIOS	R\$ 2.270.067,36	R\$ 373.616,06	R\$ 1.754.669,30
1 – Funcionamento dos Hospitais de Ensino	R\$ 2.270.067,36	R\$ 373.616,06	R\$ 1.754.669,30
D – CRÉDITOS POR DESCENTRALIZAÇÃO INTERNA	R\$ 248.221,65	R\$ 747.992,57	R\$ 1.309.565,83
1 – Recursos do tesouro	R\$ 170.610,65	R\$ 117.006,00	-
2 – Recursos próprios	R\$ 77.611,00	R\$ 67.240,97	-
3 – Recursos financeiros	-	R\$ 563.745,60	-
4 – Recursos de convênios	-	-	R\$ 1.309.565,83
E – CRÉDITOS POR DESCENTRALIZAÇÃO EXTERNA	R\$ 15.360.688,84	R\$ 32.051.793,93	R\$ 2.756.195,14
1 – Fundo Nacional da Saúde	R\$ 4.758.110,00	R\$ 22.311.683,02	-
2 – Outras descentralizações externas	R\$ 10.602.578,84	R\$ 9.740.110,91	R\$ 2.756.195,14
TOTAL GERAL (A+B+C+D+E)	R\$ 17.878.977,85	R\$ 53.173.402,56	R\$ 27.644.461,27

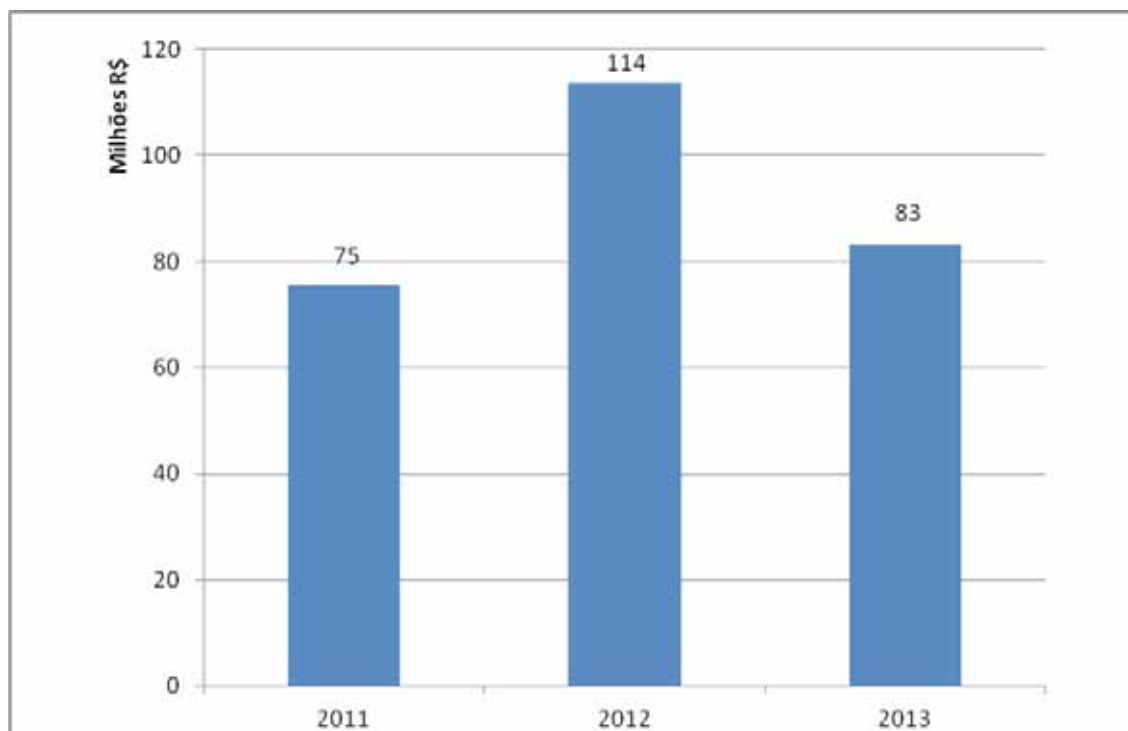
Fonte: Diretoria de Orçamento/ SIAFI Gerencial

UFU e Hospital de Clínicas

Descrição	Capital				
	2011	2012	Var %	2013	Var %
TOTAL GERAL UFU E HOSPITAL DE CLÍNICAS	R\$ 75.473.718,23	R\$ 113.547.287,91	50,45%	R\$ 83.112.106,85	26,8%

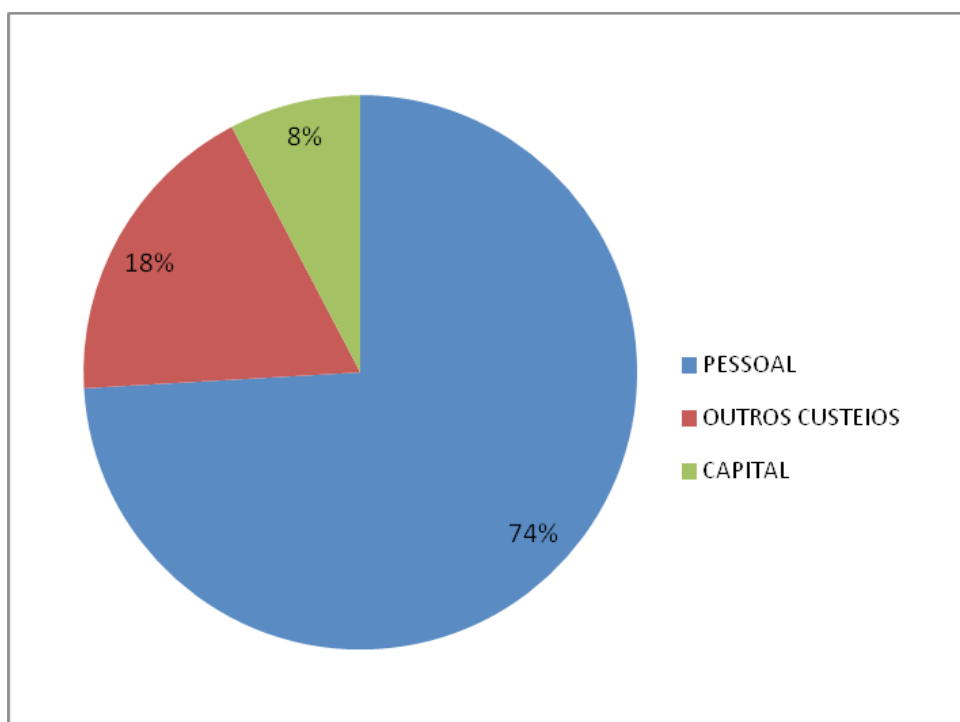
Fonte: Diretoria de Orçamento/ SIAFI Gerencial

Evolução do Orçamento de Capital UFU e HC



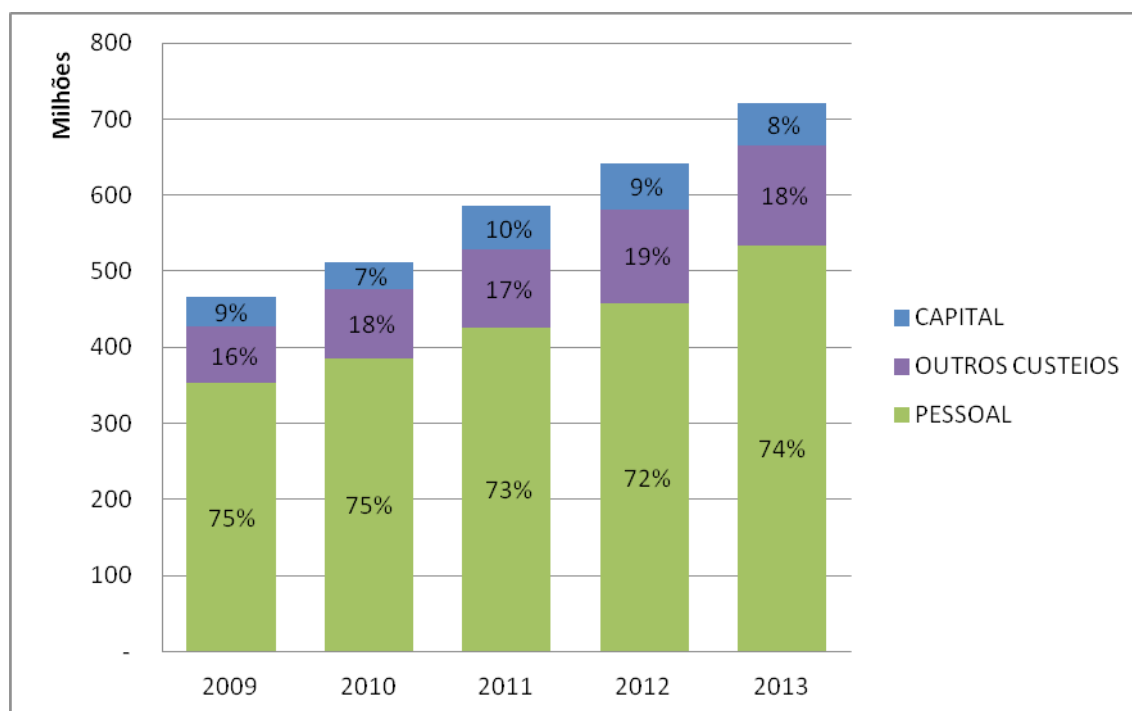
Fonte: Diretoria de Orçamento

Execução Orçamentária da UFU em 2013



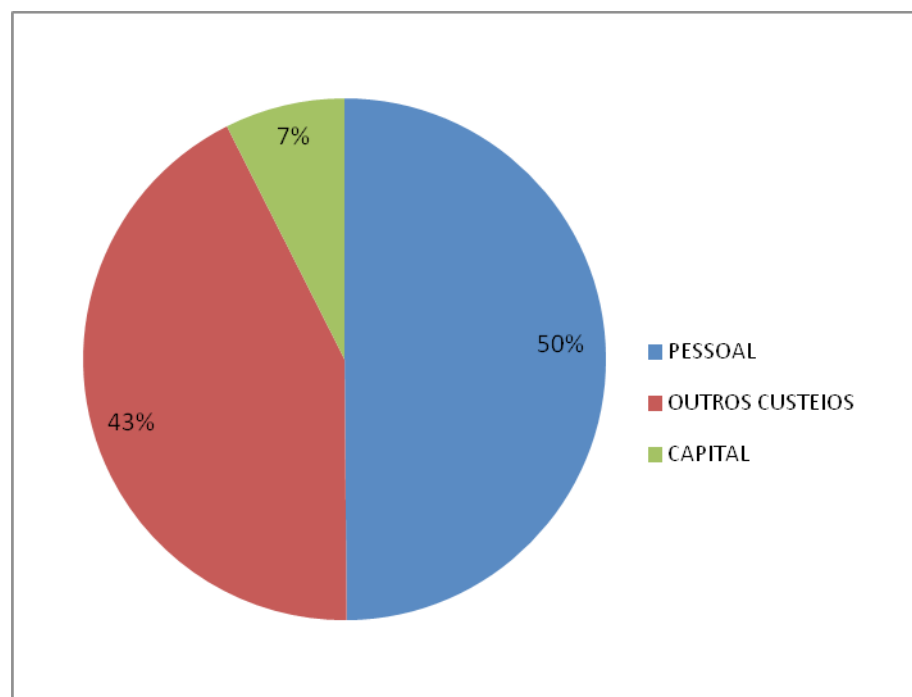
Fonte: Diretoria de Orçamento.

Evolução da Execução Orçamentária da UFU



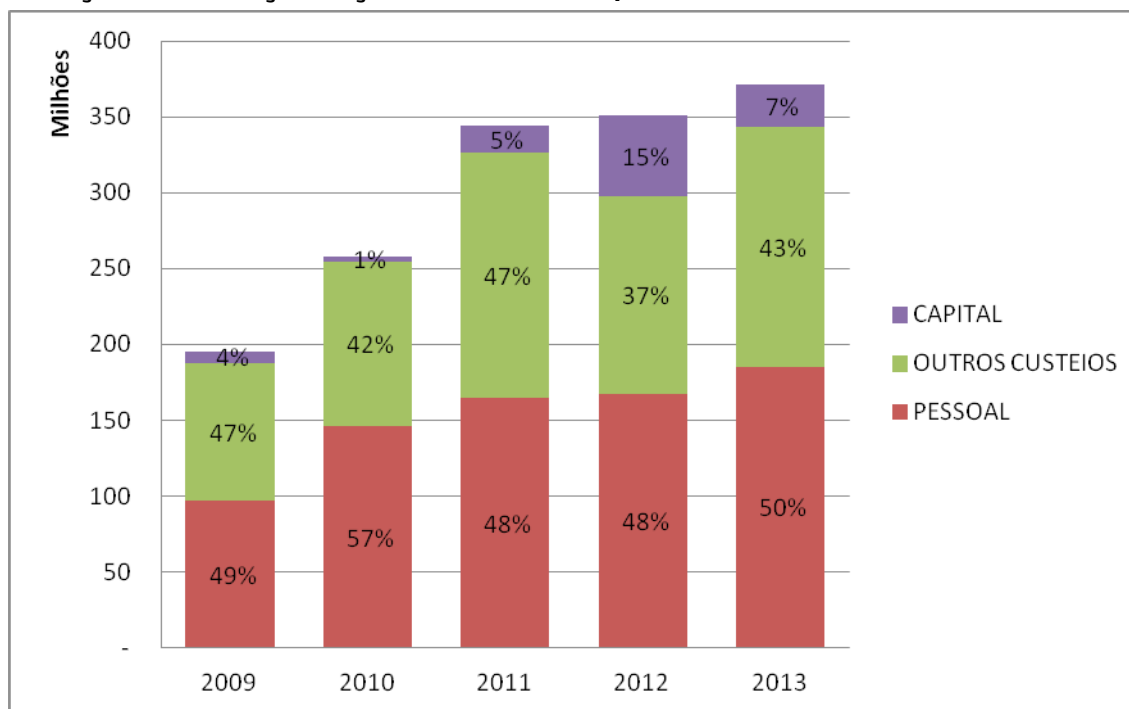
Fonte: Diretoria de Orçamento.

Execução Orçamentária do Hospital de Clínicas em 2013



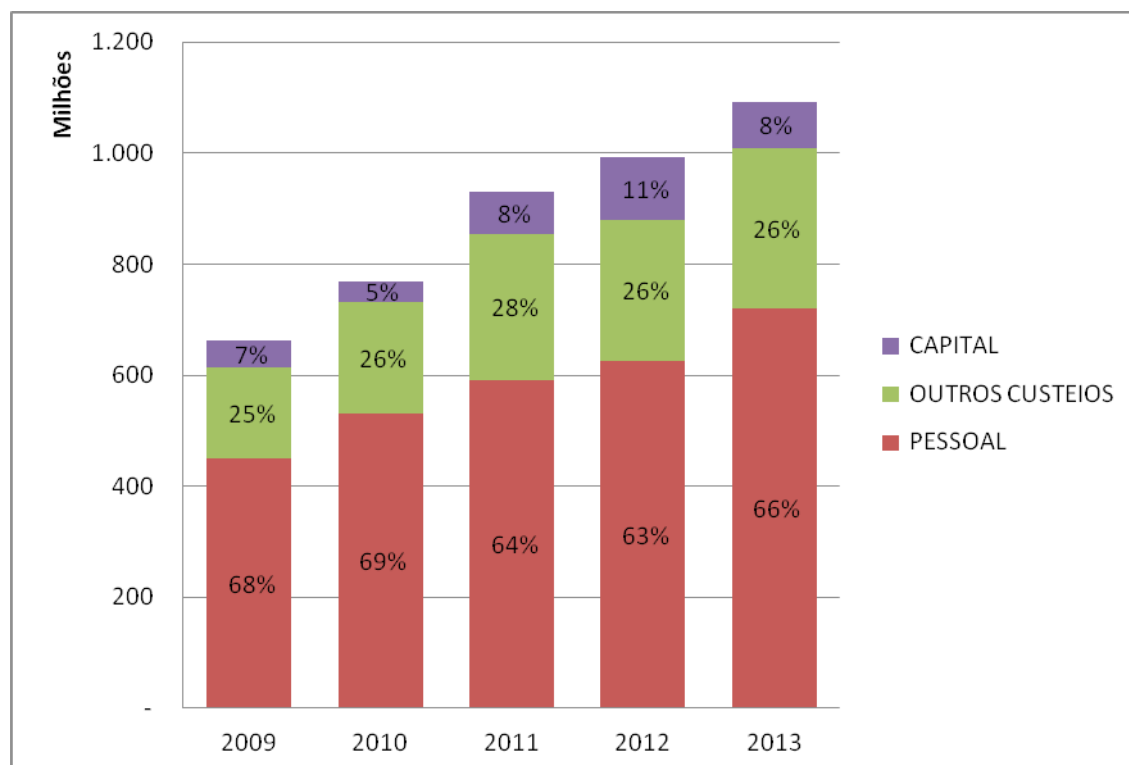
Fonte: Diretoria de Orçamento.

Evolução da Execução Orçamentária do Hospital de Clínicas



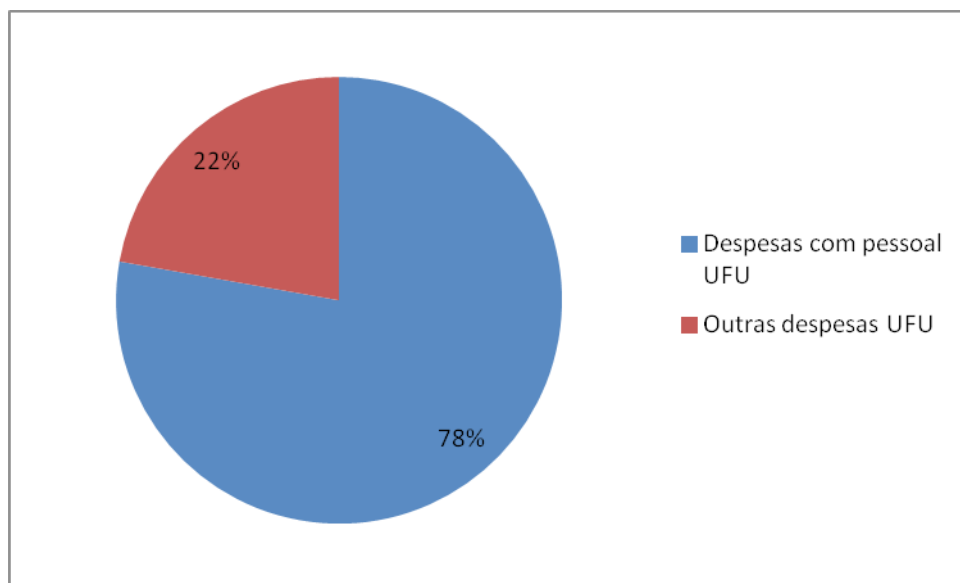
Fonte: Diretoria de Orçamento.

Evolução da Execução Orçamentária da UFU e do Hospital de Clínicas



Fonte: Diretoria de Orçamento.

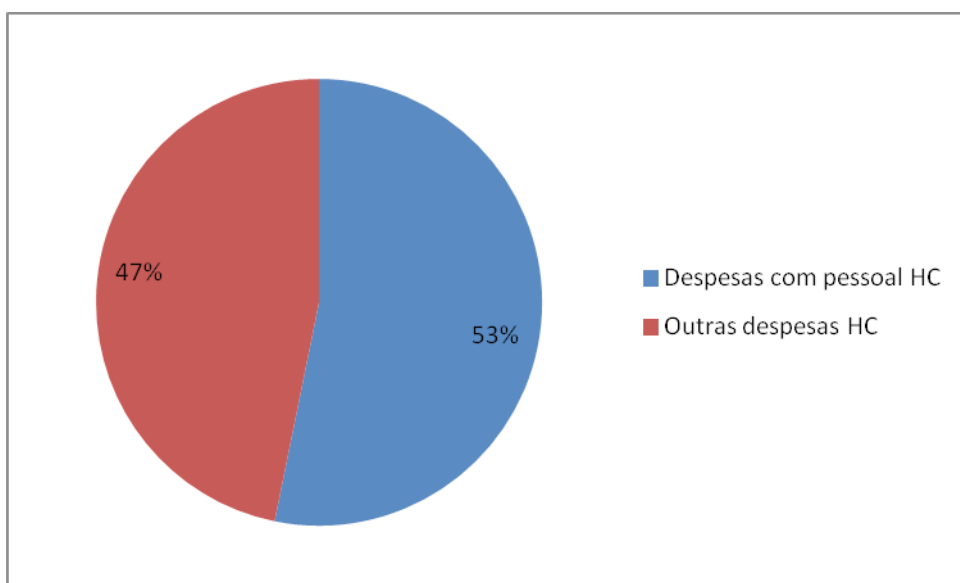
Comparativo de gastos com pessoal da UFU em 2013



Obs.: Inclui despesas com pessoal e encargos + benefícios (outros custeios) - UFU

Fonte: Diretoria de Orçamento.

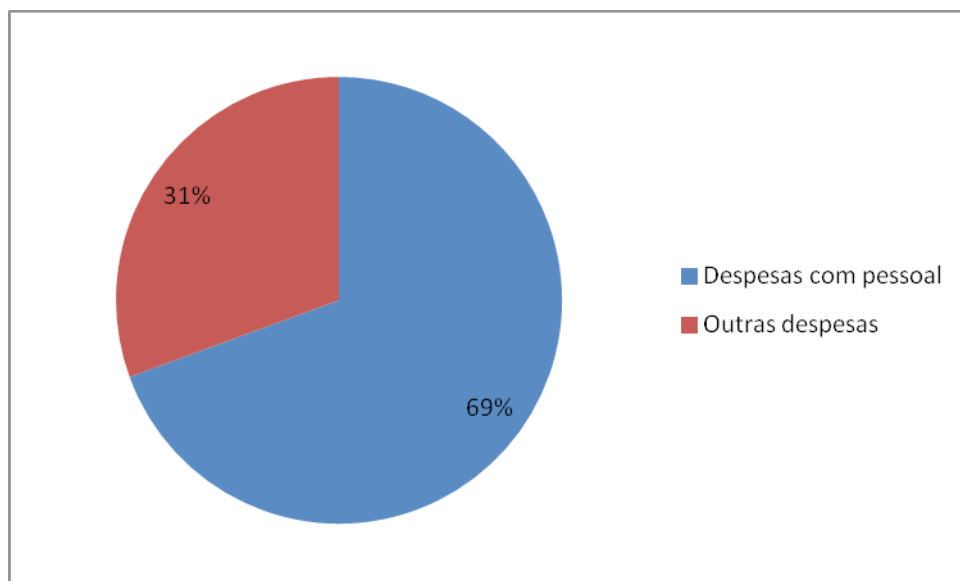
Comparativo de gastos com pessoal do Hospital de Clínicas em 2013



Obs.: Inclui despesas com pessoal e encargos + benefícios (outros custeios) - HC

Fonte: Diretoria de Orçamento.

Comparativo de gastos com pessoal da UFU e Hospital de Clínicas em 2013



Obs.: Inclui despesas com pessoal e encargos + benefícios (outros custeios) - UFU e HC

Fonte: Diretoria de Orçamento.

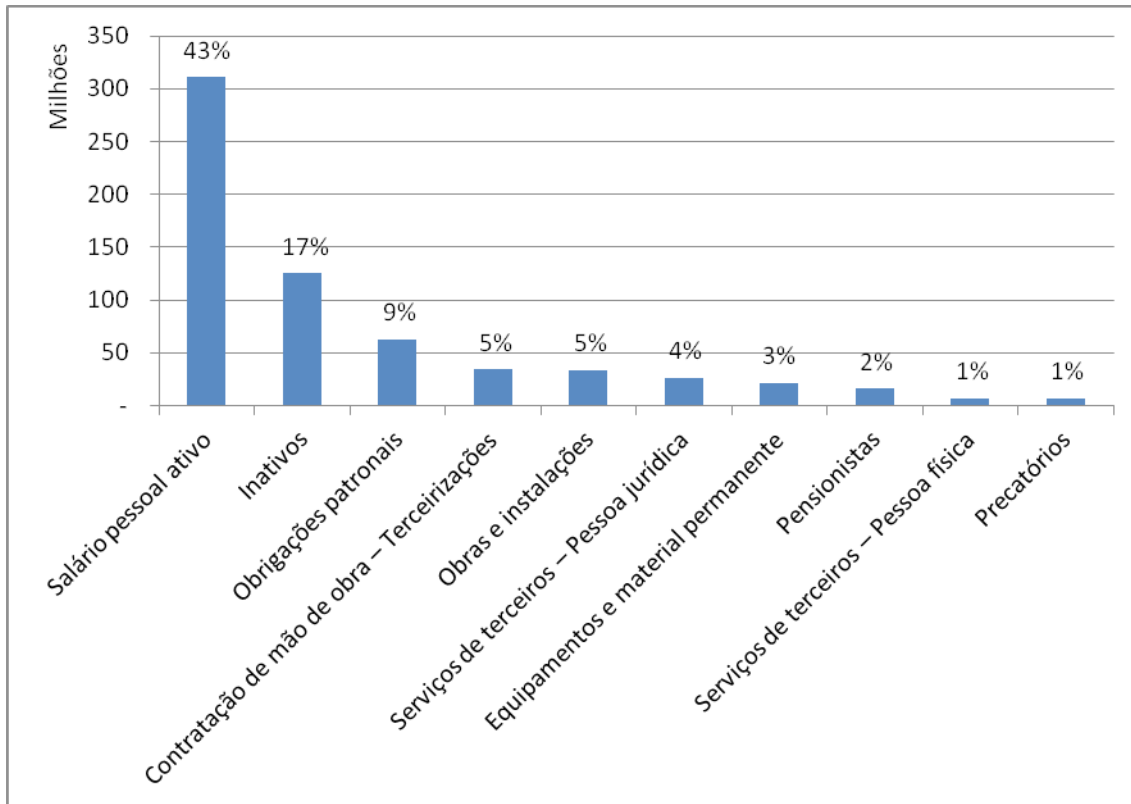
2.1.4. Execução Orçamentária – por Natureza de Despesa

UFU

Descrição da despesa	Exercício		
	2011	2012	2013
Pessoal	R\$ 426.550.204,00	R\$ 458.480.938,00	R\$ 534.265.402,45
Inativos	R\$ 92.272.212,00	R\$ 102.117.599,00	R\$ 125.199.073,25
Pensionistas	R\$ 12.866.697,00	R\$ 13.973.011,00	R\$ 15.856.178,32
Contratação por tempo determinado – P. civil	R\$ 3.917.735,00	R\$ 6.446.417,00	R\$ 7.986.517,81
Auxílios-Funeral, Reclusão, Natalidade e outros	R\$ 162.492,00	R\$ 187.498,00	-
Contribuição a entidades fechadas de previdência	-	-	R\$ 10.572,06
Salário pessoal ativo	R\$ 251.686.571,00	R\$ 263.188.573,00	R\$ 310.867.041,98
Obrigações patronais	R\$ 4.030,00	R\$ 533,00	-
Outras despesas variáveis	R\$ 2.855.882,00	R\$ 3.905.603,00	R\$ 4.052.879,20
Sentenças judiciais (precatórios)	R\$ 13.399.223,00	R\$ 13.420.354,00	R\$ 6.324.714,28
Obrigações patronais (órgão governamental)	R\$ 49.385.362,00	R\$ 55.007.196,00	R\$ 63.049.761,23
Saldos de exercícios anteriores	-	R\$ 234.154,00	R\$ 918.664,32
Outros custeios	R\$ 101.277.688,00	R\$ 123.125.759,00	R\$ 131.399.996,71
Contratação por tempo determinado – P. civil	-	-	R\$ 445.194,25
Auxílios-Funeral, Reclusão, Natalidade e outros	-	-	R\$ 134.494,03
Indenizações e restituições	-	R\$ 238.332,00	-
Despesas de exercícios anteriores	-	R\$ 189.748,00	-
Contribuições – Entidades privadas sem fins lucrativos	-	R\$ 192.069,00	R\$ 59.354,72
Auxílio-Creche	R\$ 434.904,00	R\$ 479.655,00	R\$ 512.359,21
Diárias	R\$ 1.668.160,00	R\$ 2.317.703,00	R\$ 2.234.882,02
Bolsas de estudo	R\$ 6.793.821,00	R\$ 11.438.234,00	R\$ 13.494.713,96
Material de consumo	R\$ 9.183.869,00	R\$ 9.487.025,00	R\$ 8.515.513,62
Material, bem ou serviço para distribuição gratuita	R\$ 65.579,00	R\$ 51.947,00	R\$ 61.393,90
Passagens	R\$ 2.237.372,00	R\$ 5.422.980,00	R\$ 5.512.322,04
Serviços de terceiros – Pessoa física	R\$ 9.970.037,00	R\$ 13.965.262,00	R\$ 6.618.718,89
Contratação de mão de obra – Terceirizações	R\$ 21.616.443,00	R\$ 26.644.861,00	R\$ 34.118.606,14
Serviços de terceiros – Pessoa jurídica	R\$ 24.928.989,00	R\$ 25.614.974,00	R\$ 26.230.418,23
Auxílio-Alimentação	R\$ 11.929.473,00	R\$ 12.497.939,00	R\$ 15.535.267,04
Obrigações tributárias e contributivas Pasep	R\$ 31.168,00	R\$ 35.084,00	R\$ 47.123,85
Outros auxílios financeiros à pessoa física	-	-	R\$ 386.000,00
Auxílio-Transporte	R\$ 228.286,00	R\$ 1.453.144,00	R\$ 603.275,81
Sentenças judiciais	R\$ 8.707,00	R\$ 9.952,00	R\$ 20.838,00
Saldos de exercícios anteriores – Outros Custeios	R\$ 5.433,00	R\$ 966.858,00	R\$ 1.730.649,07
Indenizações e restituições	R\$ 7.902.570,00	R\$ 8.262.369,00	R\$ 10.003.058,45
Outros serviços de terceiros – P. Jurídica – OG	R\$ 1.371.142,00	R\$ 1.128.062,00	R\$ 1.260.187,24
Recolhimento de Pasep	R\$ 2.901.735,00	R\$ 2.729.561,00	R\$ 3.442.300,07
Saldos de exercícios anteriores – Outros Custeios – OG	-	-	R\$ 433.326,17
Capital	R\$ 57.594.740,00	R\$ 60.373.886,00	R\$ 55.467.645,58
Outros serviços de terceiros – PJ – Capital	R\$ 309.551,00	R\$ 451.193,00	R\$ 251.539,11
Obras e instalações	R\$ 40.031.280,00	R\$ 35.340.434,00	R\$ 33.416.909,98
Equipamentos e material permanente	R\$ 17.253.789,00	R\$ 22.359.677,00	R\$ 21.794.606,49
Despesas de exercícios anteriores – capital	-	R\$ 2.218.262,00	-
Outros serviços de terceiros PJ – Op.int.orc.	-	R\$ 4.320,00	R\$ 4.590,00
Outros serviços de terceiros - PJ - Órgãos Governamentais	R\$ 120,00	-	-
TOTAL	R\$ 585.422.632,00	R\$ 641.980.583,00	R\$ 721.133.044,74

Fonte: Diretoria de Orçamento/SIAFI Gerencial

Principais despesas da UFU



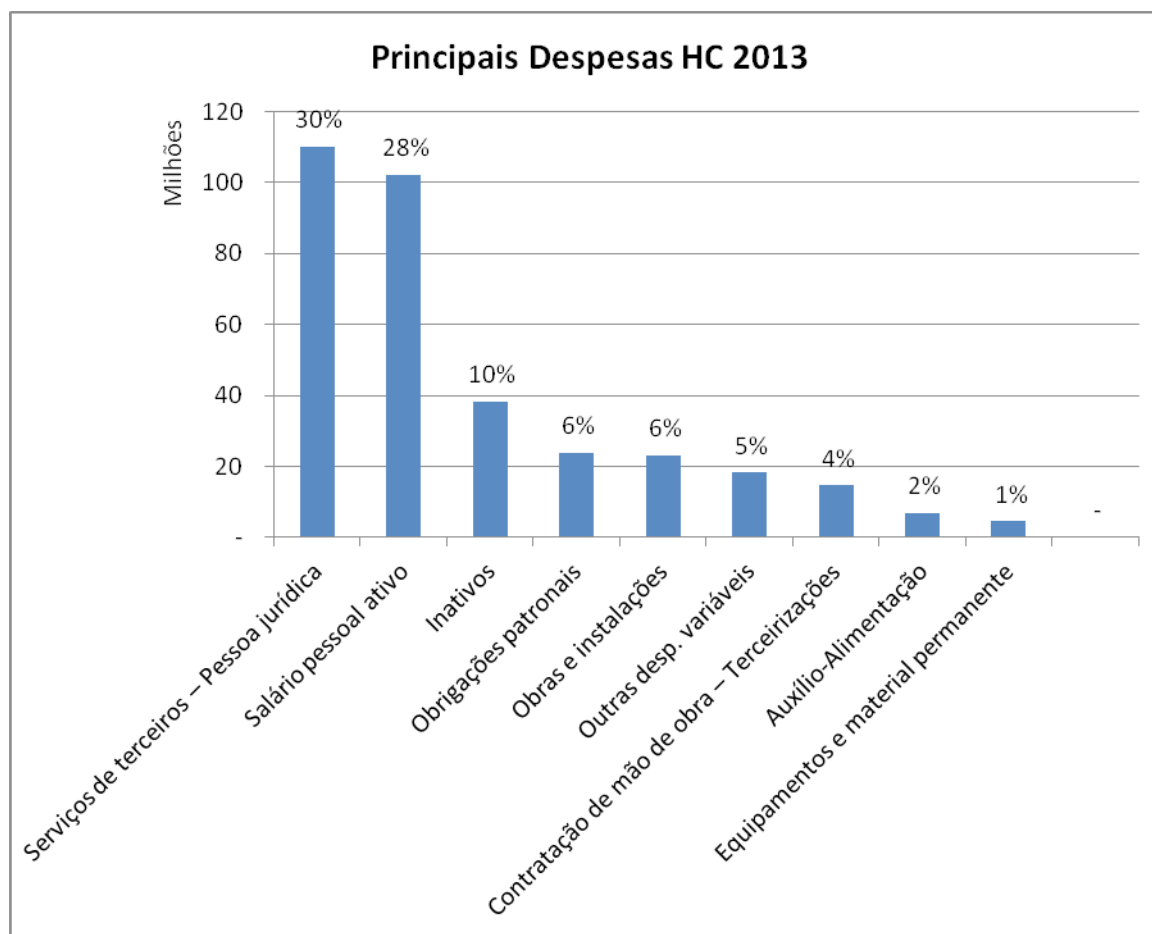
Fonte: Diretoria de Orçamento

Hospital de Clínicas

Descrição da despesa	Exercício		
	2011	2012	2013
Pessoal	R\$ 164.675.249,00	R\$ 167.286.786,00	R\$ 185.174.546,56
Inativos	R\$ 28.470.355,00	R\$ 32.708.380,00	R\$ 38.331.522,83
Pensionistas	R\$ 841.730,00	R\$ 1.297.203,00	R\$ 1.414.598,24
Auxílios-Funeral, Reclusão, Natalidade e outros	R\$ 56.296,00	R\$ 43.951,00	-
Salário pessoal ativo	R\$ 95.692.562,00	R\$ 94.134.507,00	R\$ 102.233.084,82
Outras despesas variáveis	R\$ 16.436.002,00	R\$ 16.408.379,00	R\$ 18.234.309,91
Precatórios	R\$ 977.219,00	R\$ 889.228,00	R\$ 637.722,29
Obrigações patronais	R\$ 22.199.394,00	R\$ 21.689.676,00	R\$ 23.829.649,38
Saldos de exercícios anteriores	R\$ 1.691,00	R\$ 115.462,00	R\$ 493.659,09
Outros custeios	R\$ 161.641.015,00	R\$ 130.573.035,00	R\$ 158.442.314,02
Auxílios-Funeral, Reclusão, Natalidade e outros	-	-	R\$ 11.668,91
Contrato por tempo determinado	R\$ 7.519.476,00	R\$ 8.456.652,00	-
Auxílio-Creche	R\$ 247.754,00	R\$ 279.006,00	R\$ 310.012,36
Diárias	R\$ 55.710,00	R\$ 60.150,00	R\$ 24.126,47
Material de consumo	R\$ 13.704.943,00	R\$ 2.017.322,00	R\$ 6.394.115,14
Passagens	R\$ 114.312,00	R\$ 120.612,00	R\$ 17.602,96
Serviços de terceiros – Pessoa física	R\$ 98.702,00	R\$ 162.849,00	R\$ 308.791,37
Contratação de mão de obra – Terceirizações	R\$ 16.711.556,00	R\$ 9.392.249,00	R\$ 14.646.502,22
Serviços de terceiros – Pessoa jurídica	R\$ 106.022.491,00	R\$ 98.485.509,00	R\$ 110.207.779,11
Auxílio-Alimentação	R\$ 5.437.917,00	R\$ 5.576.577,00	R\$ 6.880.713,64
Obrigações tributárias e contributivas Pasep	R\$ 35.361,00	R\$ 37.599,00	R\$ 42.207,26
Outros auxílios financeiros à pessoa física	-	-	R\$ 10.672.613,79
Auxílio-Transporte	R\$ 141.866,00	R\$ 195.694,00	R\$ 208.311,98
Sentenças judiciais	R\$ 122.312,00	R\$ 23.767,00	R\$ 18.660,04
Saldos de exercícios anteriores – Outros Custeios	R\$ 5.468.520,00	R\$ 8.104,00	R\$ 1.881.818,39
Indenizações e restituições	R\$ 4.758.530,00	R\$ 4.618.394,00	R\$ 5.609.803,18
Outros serviços de terceiros – P. Jurídica – OG	-	R\$ 200,00	-
Recolhimento de Pasep	R\$ 1.201.565,00	R\$ 1.138.351,00	R\$ 1.207.587,20
Capital	R\$ 17.878.977,00	R\$ 53.173.403,00	R\$ 27.644.461,27
Obras e instalações	R\$ 4.316.500,00	R\$ 42.073.816,00	R\$ 23.132.809,93
Equipamentos e material permanente	R\$ 13.562.477,00	R\$ 11.099.587,00	R\$ 4.511.651,34
TOTAL	R\$ 344.195.241,00	R\$ 351.033.224,00	R\$ 371.261.321,85

Fonte: Diretoria de Orçamento/SIAFI Gerencial

Principais despesas do Hospital de Clínicas



Fonte: Diretoria de Orçamento

2.1.5. Execução Orçamentária – por Fonte de Recursos

UFU

Descrição	Valor		
	2011	2012	2013
Recursos ordinários	R\$ 51.500.869,03	R\$ 187.924.181,30	R\$ 123.672.718,07
Recursos destinados à manutenção e ao desenvolvimento do ensino	R\$ 429.461.656,99	R\$ 382.912.804,04	R\$ 477.777.857,93
Contribuição do salário-educação	-	-	R\$ 94.392,00
Contribuições sobre concursos de prognósticos	R\$ 142.522,58	R\$ 51.947,40	R\$ 61.393,90
Recursos não financeiros diretamente arrecadados	R\$ 6.386.680,99	R\$ 4.535.944,56	R\$ 4.871.928,34
Contribuição social sobre o lucro das pessoas jurídicas	R\$ 139.269,86	R\$ 1.193.933,88	R\$ 114.188.099,93
Contribuição para financiamento da seguridade social	R\$ 26.467.335,00	-	R\$ 57.305,00
Contribuição para o plano de seguridade social do servidor	R\$ 25.069.044,00	R\$ 26.361.927,46	-
Contribuição patronal para o plano de seguridade social dos servidores	R\$ 45.363.259,00	R\$ 38.879.634,77	-
Recursos financeiros diretamente arrecadados	R\$ 891.475,00	-	R\$ 352.959,00
Recursos de convênios	R\$ 520,00	R\$ 120.208,97	R\$ 56.390,57
TOTAL	R\$ 585.422.632,45	R\$ 641.980.582,38	R\$ 721.133.044,74

Fonte: Diretoria de Orçamento/SIAFI Gerencial

Hospital das Clínicas

Descrição:	Valor		
	2011	2012	2013
Recursos ordinários	R\$ 29.532.663,57	R\$ 69.969.769,18	R\$ 179.210.130,86
Recursos destinados à manutenção e ao desenvolvimento do ensino	R\$ 167.002.931,16	R\$ 122.431.670,67	R\$ 28.182.421,25
Recursos não financeiros diretamente arrecadados	R\$ 204.710,12	R\$ 152.464,92	R\$ 1.000.002,96
Contribuição social sobre o lucro das pessoas jurídicas	R\$ 25.140.969,90	R\$ 33.490.476,59	R\$ 54.703.028,38
Contribuição para financiamento da seguridade social	R\$ 102.185.062,59	R\$ 94.953.766,95	R\$ 102.929.755,99
Contribuição para o plano de seguridade social do servidor	R\$ 5.929.674,00	R\$ 10.690.107,95	-
Contribuição patronal para o plano de seguridade social dos servidores	R\$ 10.876.041,00	R\$ 17.837.941,94	-
Recursos financeiros diretamente arrecadados	-	R\$ 379.498,63	R\$ 242.410,00
Recursos de convênios	R\$ 3.323.188,05	R\$ 1.127.526,43	R\$ 4.993.569,41
TOTAL	R\$ 344.195.240,39	R\$ 351.033.223,26	R\$ 371.261.318,85

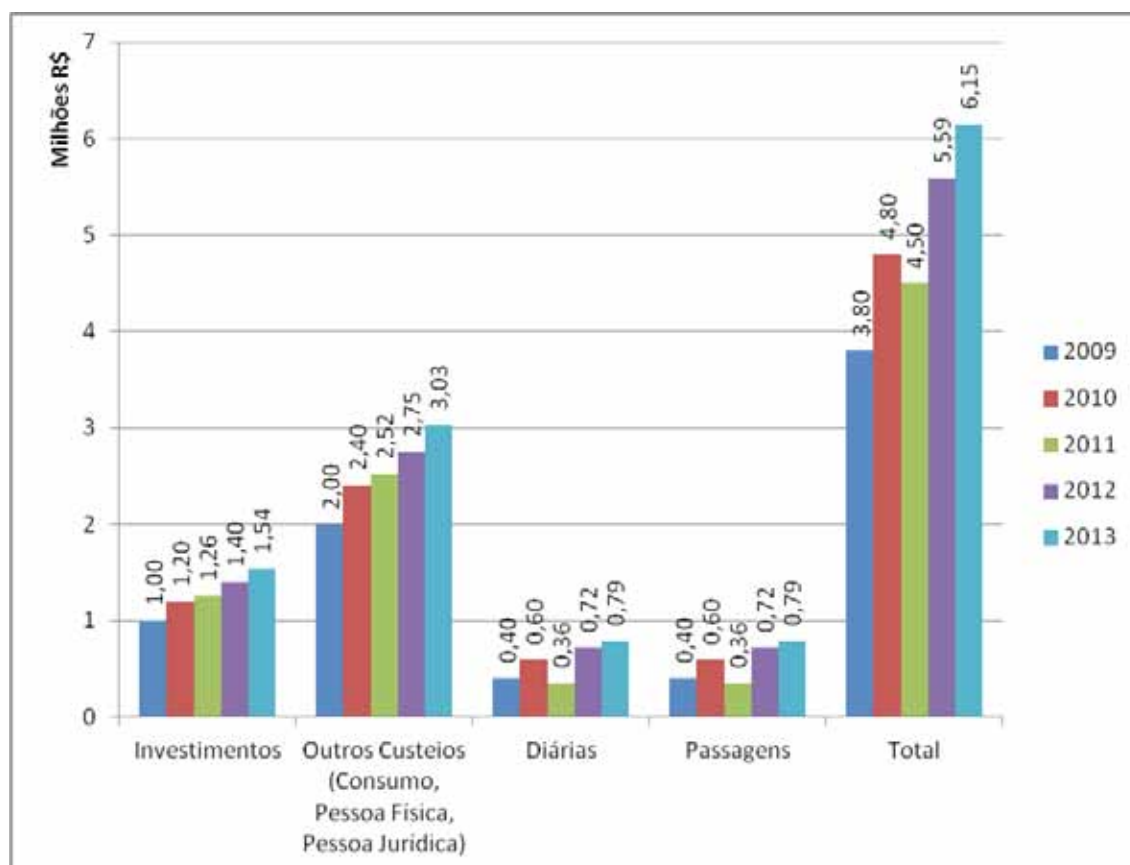
Fonte: Diretoria de Orçamento/SIAFI Gerencial

2.1.6. Recursos distribuídos às Unidades Acadêmicas

Unidades Acadêmicas	Investimento	Mat. Consumo	Serviços 3º PF	Serviços 3º PJ	Diárias	Passagens	Total Geral
FACULDADE DE COMPUTAÇÃO	R\$ 47.125,78	R\$ 67.322,55	R\$ 7.742,09	R\$ 17.503,86	R\$ 29.464,99	R\$ 29.464,99	R\$ 198.624,26
FACULDADE DE ENGENHARIA CIVIL	R\$ 43.871,87	R\$ 62.674,10	R\$ 7.207,52	R\$ 16.295,26	R\$ 21.707,54	R\$ 21.707,54	R\$ 173.463,83
FACULDADE DE ENGENHARIA ELÉTRICA	R\$ 46.262,41	R\$ 66.089,16	R\$ 7.600,25	R\$ 17.183,18	R\$ 30.377,64	R\$ 30.377,64	R\$ 197.890,28
FACULDADE DE ENGENHARIA MECÂNICA	R\$ 53.255,89	R\$ 76.079,84	R\$ 8.749,18	R\$ 19.780,76	R\$ 28.552,35	R\$ 28.552,35	R\$ 214.970,37
FACULDADE DE ENGENHARIA QUÍMICA	R\$ 45.064,65	R\$ 64.378,07	R\$ 7.403,48	R\$ 16.738,30	R\$ 22.163,86	R\$ 22.163,86	R\$ 177.912,22
FACULDADE DE MATEMÁTICA	R\$ 65.126,81	R\$ 93.038,30	R\$ 10.699,40	R\$ 24.189,96	R\$ 42.241,97	R\$ 42.241,97	R\$ 277.538,41
INSTITUTO DE FÍSICA	R\$ 66.964,82	R\$ 95.664,03	R\$ 11.001,36	R\$ 24.872,65	R\$ 24.901,79	R\$ 24.901,79	R\$ 248.306,45
INSTITUTO DE QUÍMICA	R\$ 41.847,12	R\$ 59.781,60	R\$ 6.874,88	R\$ 15.543,22	R\$ 25.814,43	R\$ 25.814,43	R\$ 175.675,68
FACULDADE DE ARO. E URBANISMO E DESIGN	R\$ 29.260,09	R\$ 41.800,13	R\$ 4.807,01	R\$ 10.868,03	R\$ 17.144,34	R\$ 17.144,34	R\$ 121.023,95
FACULDADE DE CIÊNCIAS CONTÁBEIS	R\$ 33.234,66	R\$ 47.478,09	R\$ 5.459,98	R\$ 12.344,30	R\$ 13.208,26	R\$ 13.208,26	R\$ 124.933,55
FACULDADE DE DIREITO	R\$ 35.028,27	R\$ 50.040,39	R\$ 5.754,64	R\$ 13.010,50	R\$ 17.144,34	R\$ 17.144,34	R\$ 138.122,48
FACULDADE DE EDUCAÇÃO	R\$ 48.893,68	R\$ 69.848,12	R\$ 8.032,53	R\$ 18.160,51	R\$ 34.028,20	R\$ 34.028,20	R\$ 212.991,25
FACULDADE DE GESTÃO E NEGÓCIOS	R\$ 45.988,30	R\$ 65.697,57	R\$ 7.555,22	R\$ 17.081,37	R\$ 27.639,71	R\$ 27.639,71	R\$ 191.601,87
INSTITUTO DE ARTES	R\$ 52.932,01	R\$ 75.617,16	R\$ 8.695,97	R\$ 19.660,46	R\$ 34.369,83	R\$ 34.369,83	R\$ 225.645,26
INSTITUTO DE CIÊNCIAS SOCIAIS	R\$ 33.274,08	R\$ 47.534,39	R\$ 5.466,46	R\$ 12.358,94	R\$ 16.688,02	R\$ 16.688,02	R\$ 132.009,91
INSTITUTO DE ECONOMIA	R\$ 41.930,87	R\$ 59.901,24	R\$ 6.888,64	R\$ 15.574,32	R\$ 24.616,28	R\$ 24.616,28	R\$ 173.527,63
INSTITUTO DE FILOSOFIA	R\$ 24.998,58	R\$ 35.712,26	R\$ 4.106,91	R\$ 9.285,19	R\$ 16.231,70	R\$ 16.231,70	R\$ 106.566,33
INSTITUTO DE GEOGRAFIA	R\$ 43.968,51	R\$ 62.812,16	R\$ 7.223,40	R\$ 16.331,16	R\$ 24.901,79	R\$ 24.901,79	R\$ 180.138,82
INSTITUTO DE HISTÓRIA	R\$ 37.653,74	R\$ 53.791,05	R\$ 6.185,97	R\$ 13.985,67	R\$ 20.338,58	R\$ 20.338,58	R\$ 152.293,59
INSTITUTO DE LETRAS E LINGÜÍSTICA	R\$ 45.564,56	R\$ 65.092,22	R\$ 7.485,61	R\$ 16.923,98	R\$ 37.222,45	R\$ 37.222,45	R\$ 209.511,26
INSTITUTO DE PSICOLOGIA	R\$ 31.605,87	R\$ 45.151,25	R\$ 5.192,39	R\$ 11.739,32	R\$ 23.076,51	R\$ 23.076,51	R\$ 139.841,86
FACULDADE DE EDUCAÇÃO FÍSICA	R\$ 53.089,55	R\$ 75.842,22	R\$ 8.721,86	R\$ 19.718,98	R\$ 15.319,05	R\$ 15.319,05	R\$ 188.010,71
FACULDADE DE MEDICINA	R\$ 82.923,19	R\$ 118.461,70	R\$ 13.623,09	R\$ 30.800,04	R\$ 30.833,96	R\$ 30.833,96	R\$ 307.475,94
FACULDADE DE MEDICINA VETERINÁRIA	R\$ 80.503,27	R\$ 115.004,68	R\$ 13.225,54	R\$ 29.901,22	R\$ 26.270,75	R\$ 26.270,75	R\$ 291.176,21
FACULDADE DE ODONTOLOGIA	R\$ 37.972,19	R\$ 54.245,98	R\$ 6.238,29	R\$ 14.103,96	R\$ 17.600,66	R\$ 17.600,66	R\$ 147.761,74
INSTITUTO DE BIOLOGIA	R\$ 52.210,07	R\$ 74.585,81	R\$ 8.577,37	R\$ 19.392,31	R\$ 21.707,54	R\$ 21.707,54	R\$ 198.180,64
INSTITUTO DE CIÊNCIAS AGRÁRIAS	R\$ 57.965,76	R\$ 82.808,23	R\$ 9.522,95	R\$ 21.530,14	R\$ 23.989,15	R\$ 23.989,15	R\$ 219.805,38
INSTITUTO DE CIÊNCIAS BIOMÉDICAS	R\$ 114.026,93	R\$ 162.895,61	R\$ 18.733,00	R\$ 42.352,86	R\$ 32.202,92	R\$ 32.202,92	R\$ 402.414,24
INSTITUTO DE GENÉTICA E BIOQUÍMICA	R\$ 43.656,14	R\$ 62.365,91	R\$ 7.172,08	R\$ 16.215,14	R\$ 15.775,38	R\$ 15.775,38	R\$ 160.960,03
FACULDADE DE C. INTEGRADAS DO PONTAL	R\$ 103.800,33	R\$ 148.286,19	R\$ 17.052,91	R\$ 38.554,41	R\$ 76.466,02	R\$ 76.466,02	R\$ 460.625,88
TOTAL	R\$ 1.540.000,00	R\$ 2.200.000,00	R\$ 253.000,00	R\$ 572.000,00	R\$ 792.000,00	R\$ 792.000,00	R\$ 6.149.000,00

Fonte: Diretoria de Orçamento

Evolução dos recursos distribuídos às Unidades Acadêmicas



Fonte: Diretoria de Orçamento

2.2 Contratos e licitações

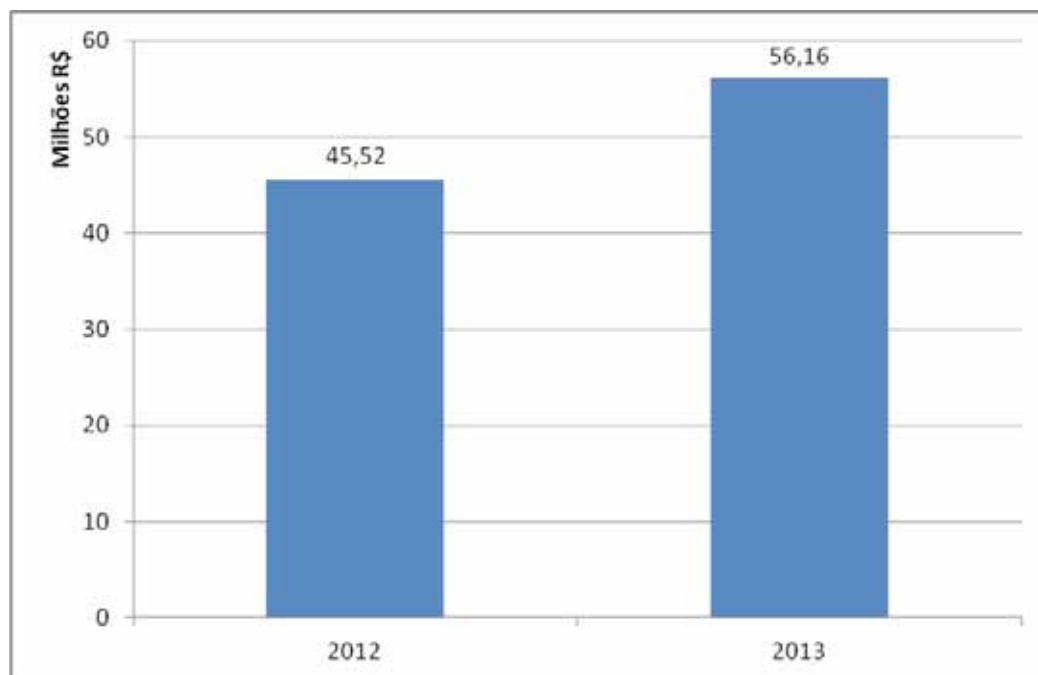
Contratos vigentes em 2013

Ano	Contratado	Objeto	Local	Período de Vigência	Número de Trabalhadores	Valor Mensal	Valor Total
2008	Esquadra – Vigilância e Segurança Armada	Vigilância Patrimonial Armada	Campi da UFU: Santa Mônica, Umuarama, Educação Física: ESEBA, Fazendas, FACIP, Ambulatório: CAPS AD; Casa da Cultura Axé	14/08/2008 a 31/12/2013	130	R\$ 525.169,45	R\$ 6.302.033,40
2008	Arggraph Serviços LTDA.	Jardinagem	Campi da UFU: Santa Mônica, Umuarama, Educação Física	01/09/2008 a 01/09/2013	14	R\$ 41.211,60	R\$ 370.904,40
2009	O.S. Engenharia LTDA.	Manutenção Predial	Campi da UFU: Santa Mônica, Umuarama, Educação Física	10/07/2009 a 10/07/2014	60	R\$ 207.488,56	R\$ 2.489.862,72
2009	Arggraph Serviços LTDA.	Limpeza e Conservação	Campi da UFU: Santa Mônica, Umuarama, Educação Física e Reitoria Eng. Diniz	06/02/2009 a 06/02/2014	135	R\$ 311.849,47	R\$ 3.742.193,64
2010	RCA Produtos e Serviços	Condução de Veículos (motoristas)	DITRA – Campi diversos da UFU: Uberlândia, Ituiutaba, Patos de Minas e Monte Carmelo	26/07/2010 a 26/09/2013	40	R\$ 195.990,60	R\$ 1.763.915,40
2010	Multi Serviços de Apoio	Limpeza de Laboratórios	Centro de Bioterismo e Experimentação Animal e área Fisiológica – Bloco 4U – Umuarama	10/05/2010 a 10/05/2015	2	R\$ 4.696,43	R\$ 56.357,16
2010	RCA Produtos e Serviços	Porteiros, Recepcionistas, Maqueiros, Ascensoristas	HC – Hospital de Clínicas	11/05/2010 a 11/05/2015	220	R\$ 592.720,38	R\$ 7.112.644,56
2010	RCA Produtos e Serviços	Porteiros, Recepcionistas, Maqueiros, Ascensoristas	UFU (Campi e Fazendas)	16/05/2011 a 11/05/2015	93	R\$ 241.622,55	R\$ 2.899.470,60
2010	UDI Alimentos LTDA.	Cozinha Industrial	Restaurante Universitário: Campus Santa Mônica e Umuarama; ESEBA	29/12/2010 a 29/12/2015	73	R\$ 179.619,33	R\$ 2.155.431,96
2010	TBI Segurança LTDA.	Vigilância Patrimonial Armada	Centro de Bioterismo e Experimentação Animal e área Fisiológica – Bloco 4U – Umuarama	23/07/2010 a 31/12/2013	40	R\$ 322.004,68	R\$ 3.864.056,16
2010	TBI Segurança LTDA.	Vigilância Patrimonial Armada	HC – Hospital de Clínicas	23/07/2010 a 31/12/2013	8	R\$ 63.847,87	R\$ 766.174,44

2012	TBI Segurança LTDA.	Vigilância Patrimonial Armada	DIVG – Campi diversos da UFU: Uberlândia, Ituiutaba, Patos de Minas e Monte Carmelo	01/12/2012 a 29/05/2014	48	R\$ 195.173,17	R\$ 2.342.078,04
2011	Eficaz Limpeza e Conservação	Limpeza, Conservação e Higienização Predial	Campi Santa Mônica, Educação Física e Umuarama; Unidades Externas	19/01/2011 a 19/01/2014	51	R\$ 109.120,40	R\$ 1.309.444,80
2011	Servicorp – Serviços e Corporações LTDA	Limpeza, Conservação e Higienização Predial	Campi Santa Mônica e Pontal	02/01/2012 a 02/01/2014	27	R\$ 51.403,33	R\$ 616.839,96
2009	Ética Conservação e Higienização	Copeiragem	Campi Santa Mônica, Reitoria e Umuarama	30/12/2009 a 05/11/2013	5	R\$ 9.524,96	R\$ 104.774,56
2013	Ativa Alarme e Monitoramento 24h LTDA.	Copeiragem	Campi Uberlândia, Monte Carmelo e Patos de Minas	02/12/2013 a 31/03/2014	11	R\$ 20.666,66	R\$ 248.000,00
2011	Ética Conservação e Higienização	Limpeza Hospital	HC – Hospital de Clínicas	01/02/2012 a 01/02/2014	229	R\$ 629.070,33	R\$ 7.548.843,96
2012	W.A.G. Print Service LTDA	Serviços Gráficos	DIGRA – Campus Santa Mônica	17/09/2012 a 17/09/2014	16	R\$ 66.527,02	R\$ 798.324,24
2012	Servicorp – Serviços e Corporações LTDA.	Limpeza, Conservação e Higienização Predial	Campi Santa Mônica e Umuarama	05/03/2012 a 05/03/2014	57	R\$ 117.179,93	R\$ 1.406.159,16
2012	Arggraph Serviços LTDA.	Serviços Gerais Rurais	Fazendas e Hospital Veterinário	02/08/2012 a 02/08/2014	39	R\$ 119.549,73	R\$ 1.434.596,76
2012	Arggraph Serviços LTDA.	Limpeza Externa, Varrição de Passeios e Arruamentos, Jateamentos, Coleta de Lixo e Limpeza de Ar Condicionado Parte Externa	Campi da UFU em Uberlândia	20/09/2012 a 20/09/2014	34	R\$ 74.550,28	R\$ 894.603,36
2012	Arggraph Serviços LTDA.	Portaria e Recepção	Campi da UFU em Uberlândia	18/12/2012 a 15/06/2013	55	R\$ 128.995,12	R\$ 773.970,72
2013	Natureza Viva Paisagismo Com. e Serv. Ltda.	Jardinagem	Campus do Pontal – Ituiutaba	03/06/2013 a 03/06/2014	3	R\$ 10.166,02	R\$ 121.992,24
2013	JE e Filhos Ltda.	Técnico em Edificações	Campi de Uberlândia – Obras	27/06/2013 a 27/06/2014	20	R\$ 92.083,32	R\$ 1.104.999,90
2013	Ativa Alarme e Monitoramento 24h LTDA.	Porteiros e Recepcionistas	Campi Uberlândia, Ituiutaba, Monte Carmelo e Patos de Minas	01/08/2013 a 01/08/2014	74	R\$ 184.083,29	R\$ 2.209.000,00
2013	Selecta Serviços Globalizados Ltda.	Motorista	Campi Uberlândia, Ituiutaba, Monte Carmelo e Patos de Minas	01/10/2013 a 01/10/2014	40	R\$ 203.266,67	R\$ 2.439.200,04

2013	Natureza Viva Paisagismo Com. e Serv. Ltda.	Jardinagem	Campi de Uberlândia	02/12/2013 a 02/12/2014	18	R\$ 65.750,00	R\$ 789.000,00
2013	Britânica Administração & Terceirização Ltda. Epp	Copeiragem	Campus do Pontal – Ituiutaba	16/12/2013 a 16/12/2014	2	R\$ 4.062,50	R\$ 48.750,00
2012	Britânica Administração & Terceirização Ltda. Epp	Limpeza, Conservação e Higienização Predial	Campus de Patos de Minas	14/01/2013 a 14/01/2014	4	R\$ 8.049,56	R\$ 96.594,72
2012	Linkdata Ltda.	Manutenção Predial	Campus do Pontal – Ituiutaba	06/09/2012 a 06/09/2014	5	R\$ 18.213,33	R\$ 218.560,00
2012	Rio Minas – Terceirização e Administração de Serv. Ltda.	Serviços de Cozinha e de Limpeza das Fazendas Experimentais	Fazendas Experimentais da UFU	03/12/2012 a 03/12/2014	6	R\$ 11.121,71	R\$ 133.460,53
Fonte: Diretoria de Compras e Licitações					1.559	R\$ 4.804.778,25	R\$ 56.162.237,43

Evolução dos gastos totais com contratos



Fonte: Diretoria de Compras e Licitações

Licitações por modalidade

Licitações por Modalidade	2012		2013	
	Quantidade	Valor Total	Quantidade	Valor Total
Pregão	442	R\$ 97.993.727,27	329	R\$ 92.739.895,20
Inexigibilidade	61	R\$ 99.312.987,62	73	R\$ 100.546.439,69
Convite	2	R\$ 94.467,54	1	R\$ 66.057,70
Dispensa de Licitação	841	R\$ 10.704.379,73	707	R\$ 3.204.410,36
Tomada de Preço	4	R\$ 1.025.364,00	8	R\$ 3.901.125,24
Concorrência Pública	-	-	7	R\$ 24.024.231,63
Total	1350	R\$ 209.130.926,16	1125	R\$ 224.482.159,82

Fonte: Diretoria de Compras e Licitações

Dez Maiores Licitações de 2013

2013			
Espécie	Modalidade	Objeto	Valor
Registro de Preços	Inexigibilidade de Licitação	Serviço: Gestão Plena Municipal	R\$ 93.301.006,68
Contrato	Pregão	Serviço: Plano de Saúde	R\$ 13.000.000,00
Registro de Preços	Pregão	Permanente: Equipamentos Hospitalares	R\$ 10.378.229,21
Contrato	Concorrência Pública	Obra: Laboratórios Campus Glória	R\$ 8.199.248,48
Registro de Preços	Pregão	Permanente: Informática	R\$ 8.050.000,00
Contrato	Concorrência Pública	Serviço: Reforma de Sanitários	R\$ 4.571.823,32
Registro de Preços	Pregão	Permanente: Rede sem Fio	R\$ 4.127.011,38
Contrato	Concorrência Pública	Obra: Bloco 6ZCU	R\$ 3.699.382,90
Contrato	Pregão	Serviço: Preparo de Refeições FACIP	R\$ 2.911.348,80
Contrato	Concorrência Pública	Obra: Reforma de Calçadas	R\$ 2.893.037,81
Total			R\$ 151.131.088,58

Fonte: Diretoria de Compras e Licitações

2.3 Descentralizações e convênios

Ministério da Educação – Secretaria de Educação Superior – MEC/Sesu	
Projeto	Valor
	2013
Apoio para complementação e funcionamento da UFU – DIPOC: 561/2013	R\$ 2.000.000,00
Total MEC/Sesu	R\$ 2.000.000,00
Ministério da Educação – Coord. Sup. Gestão Orçamentária – MEC/CGSO/EBSERH	
Projeto	Valor
	2013
REHUF 2013 – Reestruturação dos Hospitais Universitários Federais – DIPOC:559/2013	R\$ 57.000,00
Emenda de Bancada Mineira 2013 – DIPOC:572/2013	R\$ 1.045.454,54
REHUF – Reestruturação dos Hospitais Federais – Equipamentos Videocirurgia – DIPOC:575/2013	R\$ 3.417.723,86
Aquisição de medicamentos e/ou material médico hospitalar para o funcionamento do Hospital de Clínicas da Universidade Federal de Uberlândia – DIPOC: 577/2013	R\$ 1.600.000,00
Total MEC/CGSO/EBSERH	R\$ 6.120.178,40
Ministério da Educação – Fundo Nacional de Desenvolvimento da Educação – MEC/FNDE	
Projeto	Valor
	2013
PNAE – Programa Nacional de Alimentação Escolar - Merenda DIPOC: 555/2013	R\$ 62.320,00
PRONATEC – Programa Nacional de Acesso ao Ensino Técnico e Emprego – DIPOC: 556/2013	R\$ 1.375.000,00
PNLD – Programa Nacional do Livro didático simplificado – MC DIPOC: 563/2013	R\$ 94.392,00
PRONATEC – Programa Nacional de Acesso ao Ensino Técnico e Emprego Transferência Direta – DIPOC:574/2013	R\$ 208.400,00
Total MEC/FNDE	R\$ 1.740.112,00
Ministério da Educação – Coord. de Aperfeiçoamento de Pessoal de Nível Superior – MEC/Capes	
Projeto	Valor
	2013
PROAP – DIPOC: 313/2013	R\$ 2.054.616,66
UAB – Oferta dos Cursos de Capacitação – PACC/UFU/2013 – DIPOC:565/2013	R\$ 72.375,00
UAB – Oferta dos Cursos de Capacitação – PACC/UFU/2013 – DIPOC:566/2013	R\$ 267.056,40
UAB – Oferta dos Cursos de Capacitação – PACC/UFU/2013 – DIPOC:567/2013	R\$ 199.900,00
UAB – Oferta dos Cursos CEAD – Modalidade Distância – UAB – DIPOC: 568/2013	R\$ 100.000,00
Programa Pró-Equipamentos – TC – PROEQUIP 696/13 – DIPOC:569/2013	R\$ 1.362.594,56
Total MEC/CAPEs	R\$ 4.056.542,62
Ministério da Saúde – Fundo Nacional de Saúde – MS/FNS	
Projeto	Valor
	2013
REHUF – 2012 – Reestruturação dos Hospitais Universitários Federais – DIPOC:557/2013	R\$ 5.849.892,00
REHUF 2013 – Reestruturação dos Hospitais Universitários Federais 1ª PARCELA – DIPOC: 562/2013	R\$ 5.270.479,61
REHUF – Reestruturação dos Hospitais Universitários Federais – PORT. 2029 – 2ª PARCELA – DIPOC: 570/2013	R\$ 4.743.431,65
HANSENÍASE – Estudo em Pesquisa Epidemiológica utilizando Ferramentas Moleculares e Imunológicas de Georeferenciamento e Foco de Ocorrência e Hanseníase – DIPOC:571/2013	R\$ 524.949,00
PRÓ-SAÚDE – Promover a Reorientação da Formação Profissional em Saúde – DIPOC:573/2013	R\$ 87.195,00
REHUF – Conclusão das Obras de Instalação dos Equipamentos de Ressonância Magnética e Angiógrafo – DIPOC:576/2013	R\$ 1.156.263,49
REHUF – PORT. 3015 – 3ª PARCELA Portaria 3015 – DIPOC:578/2013	R\$ 4.680.293,18

HANSENÍASE – Estudos e Pesquisas Voltados para Ações de Vigilância, Prevenção e Controle da Hanseníase – DIPOC: 579/2013	R\$ 402.188,00
PRÓ-SAÚDE – Promover a Reorientação da Formação Profissional em Saúde DIPOC: 580/2013	R\$ 59.490,00
Núcleo Hospitalar de Epidemiologia – NHE – DIPOC 353/2007	R\$ 60.000,00
Total MS/FNS	R\$ 22.834.181,93
Ministério da Ciência, Tecnologia e Inovação – MCTI	
Projeto	Valor
	2013
Criação Núcleo de Tecnologia Assistida da UFU – DIPOC:564/2013	R\$ 105.050,00
Total MCTI	R\$ 105.050,00
Prefeitura Municipal de Uberlândia – PMU	
Projeto	Valor
	2013
CASTRACÃO – Controle populacional de animais de estimação/método de esterilização cirúrgica – DIPOC: 558/2013	R\$ 70.000,00
Total PMU	R\$ 70.000,00
Secretaria de Estado da Saúde – Prefeitura Municipal de Uberlândia – SES/PMU	
Projeto	Valor
	2013
PRÓ-HOSP – Programa de Fortalecimento e Melhoria da Qualidade dos Hospitais do SUS/MG – DIPOC: 462/2010	R\$ 3.045.353,44
PRÓ-HOSP – Programa de Fortalecimento e Melhoria da Qualidade dos Hospitais do SUS/MG – DIPOC: 462/2010 DIPOC: 560/2013	R\$ 921.116,77
PRÓ-URGE – Programa Procedimento de Fortalecimento das Portas de Urgência e Emergência – DIPOC 458/2010	R\$ 909.702,67
TAN – Triagem Auditiva Neonatal – DIPOC: 535/2012	R\$ 219.247,20
Total SES/PMU	R\$ 5.095.420,08
Total das descentralizações e convênios em 2013:	R\$ 42.021.485,03

Fonte: Diretoria de Planejamento

2.4 Equipamentos e materiais da UFU

Almoxarifado: quantidade/gastos com materiais

Descrição	2012		2013	
	Quantidade	Valor	Quantidade	Valor
Periféricos de computador	1.477	R\$ 20.526,58	1.336	R\$ 35.313,82
Envelopes	155.477	R\$ 31.576,14	165.377	R\$ 47.290,45
Canetas	29.875	R\$ 14.295,92	35.493	R\$ 16.277,76
Cartuchos para impressora	7.003	R\$ 430.774,21	7.610	R\$ 305.289,51
Mídias CD e DVD	14.316	R\$ 16.911,75	11.566	R\$ 13.366,88
Papel Sulfite	18.563	R\$ 152.943,25	25.857	R\$ 221.241,33
Pincéis para quadro branco	5.572	R\$ 7.498,71	7.243	R\$ 9.310,28
Total	232.283	R\$ 674.526,56	254.482	R\$ 648.090,03

Fonte: Diretoria de Administração de Materiais

Almoxarifado: valores gastos com materiais

Descrição	2009	2010	2011	2012	2013
Suprimento para impressora	R\$ 562.761,53	R\$ 805.313,62	R\$ 548.842,07	R\$ 430.774,21	R\$ 305.289,51
Resmas de papel Sulfite A4 – 500 folhas	R\$ 162.721,78	R\$ 176.616,07	R\$ 172.305,74	R\$ 152.943,25	R\$ 221.241,33
Envelopes	R\$ 14.286,17	R\$ 27.156,06	R\$ 15.987,00	R\$ 31.576,14	R\$ 47.290,45
Canetas*	R\$ 10.611,90	R\$ 7.382,46	R\$ 6.300,53	R\$ 14.295,92	R\$ 16.277,76
Pincéis para quadro branco	R\$ 1.995,41	R\$ 8.383,09	R\$ 8.087,98	R\$ 7.498,71	R\$ 9.310,28
CD e DVD	R\$ 20.919,77	R\$ 23.205,46	R\$ 17.181,10	R\$ 16.911,75	R\$ 13.366,88
Periféricos de computador	-	-	-	R\$ 20.526,58	R\$ 35.313,82
Total	R\$ 773.296,56	R\$ 1.048.056,76	R\$ 768.704,42	R\$ 674.526,56	R\$ 648.090,03

*Os anos de 2012 e 2013 contemplam, além de canetas esferográficas, canetas marca- texto, para retroprojetor e para CD e DVD.

Fonte: Diretoria de Administração de Materiais

Manutenção de equipamentos

Descrição	2009	2010	2011	2012	2013
Manutenções atendidas	5.304	7.770	10.160	5.759	10.913
Equipamentos em desuso ou sem condições de reparo	3.212	3.340	3.820	3.744	4.196
Serviço de movimentação de carga	-	-	-	205	120
Total	8.516	11.110	13.980	9.708	15.229

Fonte: Diretoria de Administração de Materiais

Patrimônio

Descrição	2009		2010		2011		2012		2013	
	Qtde.	Valor	Qtde.	Valor	Qtde.	Valor	Qtde.	Valor	Qtde.	Valor
Aparelhos de medição	1.171	R\$ 1.298.965,76	1.493	R\$ 2.308.918,23	2.250	R\$ 5.288.645,90	2.476	R\$ 5.937.469,97	2.653	R\$ 6.839.933,81
Aparelhos e equipamentos de comunicação	774	R\$ 1.293.705,56	817	R\$ 1.305.591,15	801	R\$ 1.244.866,59	816	R\$ 1.246.126,33	765	R\$ 1.197.261,82
Apar. equip. utens. med. odont. lab. hosp.	6.802	R\$ 18.620.760,29	7.255	R\$ 21.544.099,25	8.620	R\$ 31.802.968,55	8.996	R\$ 34.530.559,26	9.550	R\$ 38.832.522,41
Aparelhos e equipamentos de esportes e diversões	215	R\$ 303.083,00	264	R\$ 478.172,92	316	R\$ 646.318,31	343	R\$ 698.984,53	358	R\$ 807.117,66
Aparelhos e utensílios domésticos	2.029	R\$ 1.994.444,74	2.199	R\$ 2.434.686,01	2.669	R\$ 2.915.702,58	2.830	R\$ 3.081.368,26	3.077	R\$ 3.329.172,22
Coleções e materiais bibliográficos	495	R\$ 2.156.935,56	1.439	R\$ 3.002.733,37	2.055	R\$ 4.093.855,23	2.548	R\$ 5.099.933,81	3.010	R\$ 6.069.677,52
Equipamentos de manobra e patrulha	1	R\$ 1.275,00	-	-	-	-	-	-	-	-
Equipamentos de proteção, segurança, socorro e sobrevivência	699	R\$ 504.656,77	715	R\$ 554.908,71	748	R\$ 751.155,17	754	R\$ 902.752,46	757	R\$ 939.517,66
Instrumentos musicais e artísticos	192	R\$ 156.281,05	221	R\$ 198.539,94	241	R\$ 353.086,51	258	R\$ 372.436,65	279	R\$ 430.424,60
Máquinas, aparelhos e equipamentos de uso industrial	75	R\$ 226.580,68	74	R\$ 212.595,20	72	R\$ 207.582,07	81	R\$ 282.858,09	103	R\$ 322.086,73
Máquinas, aparelhos e equipamentos energéticos	3.878	R\$ 959.073,55	4.123	R\$ 1.354.611,30	4.416	R\$ 2.622.640,87	4.417	R\$ 3.368.925,99	4.375	R\$ 3.558.994,68
Máquinas e equipamentos gráficos	49	R\$ 1.136.641,09	53	R\$ 1.101.290,95	56	R\$ 1.058.805,26	54	R\$ 2.302.514,24	53	R\$ 2.255.311,80
Equipamentos para áudio, vídeo e foto	3.011	R\$ 5.192.176,99	3.412	R\$ 6.022.206,78	4.276	R\$ 7.653.434,94	4.517	R\$ 8.049.184,35	4.743	R\$ 9.409.788,02
Máquinas, aparelhos e equipamentos diversos	929	R\$ 911.103,65	1.185	R\$ 2.179.455,33	1.836	R\$ 4.418.579,15	2.096	R\$ 5.298.768,07	2.663	R\$ 6.839.257,89
Equipamentos de processamento de dados	12.765	R\$ 14.887.477,24	16.869	R\$ 20.567.859,16	22.955	R\$ 31.059.089,83	23.992	R\$ 35.796.180,67	24.632	R\$ 37.561.181,94
Máquinas, aparelhos e utensílios de escritório	349	R\$ 37.779,16	419	R\$ 76.330,07	420	R\$ 95.308,81	404	R\$ 126.476,83	382	R\$ 140.828,82
Máquinas, ferramentas e utensílios de oficina	569	R\$ 400.126,39	634	R\$ 511.323,39	719	R\$ 682.109,60	764	R\$ 846.585,85	810	R\$ 986.948,12
Equipamentos hidráulicos e elétricos	62	R\$ 107.840,83	69	R\$ 270.113,71	82	R\$ 568.690,37	113	R\$ 781.532,10	150	R\$ 859.095,60
Maq. trat. equip. agric. rodov. mov.	155	R\$ 1.107.424,43	168	R\$ 1.291.739,56	198	R\$ 1.857.694,69	239	R\$ 2.483.010,57	291	R\$ 2.897.930,02
Mobiliário em geral	22.016	R\$ 5.942.778,07	24.845	R\$ 10.015.357,97	28.387	R\$ 13.606.075,29	29.089	R\$ 16.680.190,54	31.265	R\$ 20.786.521,56
Obras de arte e peças de museu	6	R\$ 23.650,03	6	R\$ 19.880,03	6	R\$ 19.880,03	5	R\$ 19.880,02	5	R\$ 19.880,02
Semoventes e equipamentos de montaria	35	R\$ 336.786,63	48	R\$ 239.962,77	60	R\$ 255.736,58	74	R\$ 295.108,62	86	R\$ 272.546,29
Veículos diversos	51	R\$ 2.481.949,01	56	R\$ 3.143.342,32	20	R\$ 103.077,79	20	R\$ 103.077,79	18	R\$ 100.027,98
Veículos rodoviários	85	R\$ 1.570.048,79	88	R\$ 1.600.394,79	128	R\$ 3.963.989,00	137	R\$ 5.468.102,00	175	R\$ 6.696.919,00
Equipamentos, peças e acessórios aeronáuticos	-	-	-	-	4	R\$ 11.838,64	4	R\$ 11.838,64	6	R\$ 14.553,04
Bens móveis em poder de terceiros	19	R\$ 18.524,52	19	R\$ 18.524,52	19	R\$ 18.524,52	18	R\$ 18.074,52	18	R\$ 18.074,52
Outros materiais permanentes	2.626	R\$ 1.498.803,41	2.601	R\$ 1.502.565,36	3.436	R\$ 2.116.254,45	3.409	R\$ 2.108.771,67	3.367	R\$ 2.094.939,24
Total	59.058	R\$ 63.168.872,20	69.072	R\$ 81.955.202,79	84.790	R\$ 117.415.910,73	88.454	R\$ 135.910.711,83	93.591	R\$ 153.280.512,97

Fonte: Diretoria de Administração de Materiais

Patrimônio adquirido no ano de referência

Descrição	2012		2013	
	Qtde.	Valor	Qtde.	Valor
Aparelhos de medição	255	R\$ 654.725,37	219	R\$ 904.976,12
Aparelhos e equipamentos de comunicação	43	R\$ 63.132,16	38	R\$ 83.159,66
Apar., equip. e utens. med. odont. lab. hosp.	540	R\$ 2.887.631,03	806	R\$ 4.524.554,64
Aparelhos e equipamentos esportes e diversões	30	R\$ 55.446,22	30	R\$ 122.886,00
Aparelhos e utensílios domésticos	257	R\$ 190.983,96	358	R\$ 289.266,62
Coleções e materiais bibliográficos	493	R\$ 1.006.078,58	462	R\$ 969.743,71
Equipamentos de proteção, segurança, socorro e sobrevivência	12	R\$ 159.709,30	23	R\$ 42.297,06
Instrumentos musicais e artísticos	18	R\$ 19.350,15	25	R\$ 57.987,99
Máquinas, aparelhos e equipamentos de uso industrial	14	R\$ 82.602,67	22	R\$ 39.228,64
Máquinas, aparelhos e equipamentos energéticos	205	R\$ 770.366,28	200	R\$ 262.699,27
Máquinas e equipamentos gráficos	3	R\$ 1.249.508,01	1	R\$ 31.800,00
Equipamentos para áudio, vídeo e foto	434	R\$ 574.303,81	350	R\$ 1.547.943,99
Máquinas, aparelhos e equipamentos diversos	283	R\$ 887.251,34	620	R\$ 1.623.196,84
Equipamentos de processamento de dados	2.209	R\$ 5.910.534,65	2.284	R\$ 3.601.619,78
Máquinas, aparelhos e utensílios de escritório	21	R\$ 37.720,06	11	R\$ 18.445,40
Máquinas, ferramentas e utensílios de oficina	57	R\$ 165.119,06	55	R\$ 140.883,34
Equipamentos hidráulicos e elétricos	31	R\$ 212.841,73	37	R\$ 77.563,50
Máquinas, trat., equip. agríc. rodov. mov.	44	R\$ 646.221,88	52	R\$ 414.919,45
Mobiliário em geral	1.646	R\$ 3.158.003,95	3.470	R\$ 4.400.115,82
Semoventes e equipamentos de montaria	14	R\$ 176.221,27	12	R\$ 91.986,02
Veículos diversos	-	-	1	R\$ 1.950,20
Veículos rodoviários	15	R\$ 1.550.448,00	40	R\$ 1.369.880,00
Equipamentos, peças e acessórios aeronáuticos	-	-	2	R\$ 2.714,40
Total	6.624	R\$ 20.458.199,48	9.118	R\$ 20.619.818,45

Obs: Alguns dados dos anos anteriores foram atualizados

Fonte: Diretoria de Administração de Materiais

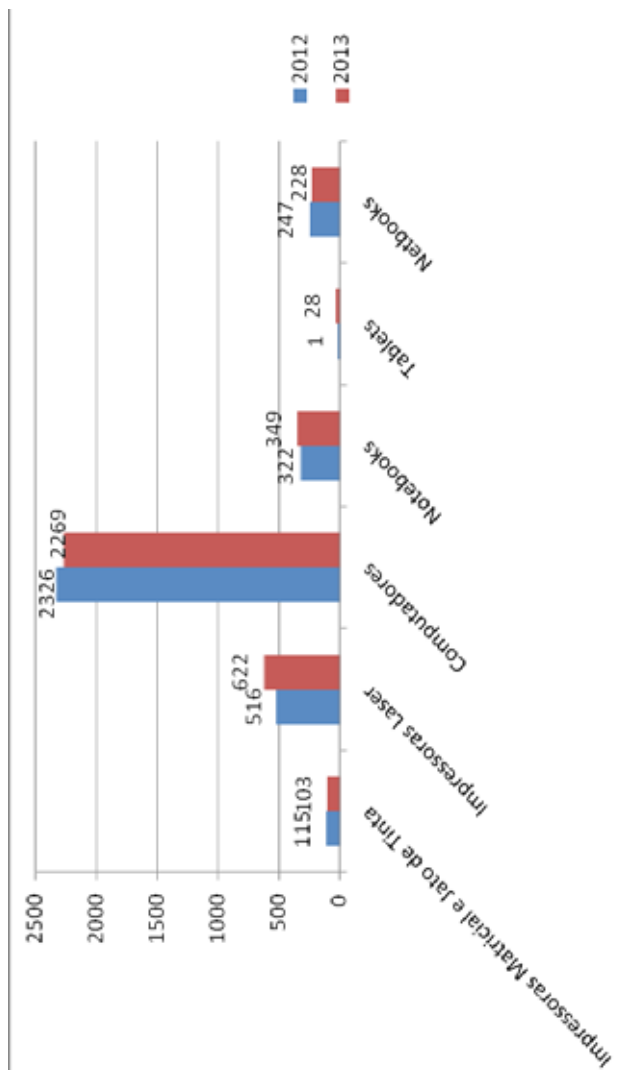
Equipamentos de informática por Unidade Administrativa

Unidade Administrativa	Impressoras Matricial e Jato de Tinta		Impressora Laser		Computadores		Notebooks		Tablets		Netbooks	
	2012	2013	2012	2013	2012	2013	2012	2013	2012	2013	2012	2013
Centro de Educação a Distância	0	0	8	9	86	82	8	8	0	0	3	3
Centro de Tecnologia da Informação	0	0	10	10	156	156	27	27	0	0	6	6
Diretoria de Administração de Materiais	22	20	38	40	155	125	8	8	0	0	23	2
Diretoria de Administração de Pessoal	1	1	14	17	67	61	2	2	0	0	0	0
Diretoria de Administração e Controle Acadêmico	7	7	16	14	53	53	14	22	0	0	2	2
Diretoria de Administração Financeira	0	0	20	20	37	33	0	0	0	0	1	1
Diretoria de Assuntos Estudantis	2	2	6	12	49	57	2	2	0	0	0	0
Diretoria de Compras e Licitações	4	3	27	33	66	66	3	4	0	0	2	2
Diretoria de Comunicação Social	2	1	6	13	37	48	3	3	0	0	0	1
Diretoria de Ensino	-	0	-	12	-	17	-	1	-	1	-	6
Diretoria de Experimentação e Produção Animal	3	3	4	4	6	4	1	1	0	0	0	0
Diretoria de Experimentação e Produção Vegetal	1	0	9	10	24	24	3	3	0	0	1	1
Diretoria de Extensão	3	2	13	16	18	21	0	0	0	0	2	2
Diretoria de Imprensa Universitária	2	2	3	3	24	22	2	1	0	0	0	0
Diretoria de Infraestrutura	2	1	8	11	55	67	4	4	0	5	3	0
Diretoria de Logística	0	0	4	8	22	20	0	0	0	0	0	0
Diretoria de Orçamento	2	1	8	7	14	11	1	2	0	0	2	2
Diretoria de Pesquisa	0	0	3	4	1	1	1	1	0	0	0	0
Diretoria de Planejamento	0	0	5	7	11	13	2	2	0	0	1	1
Diretoria de Pós-Graduação	0	0	4	5	12	13	0	0	0	1	0	0
Diretoria de Processos Seletivos	1	1	14	14	55	52	29	35	0	0	9	11
Dir. de Prov., Acomp. e Adm. de Carreiras	2	2	11	16	33	32	3	3	0	0	1	1
Diretoria de Qualidade de Vida e Saúde do Servidor	10	9	10	18	68	67	2	4	0	0	0	0
Diretoria de Sustentabilidade Ambiental	-	0	-	3	-	6	-	0	-	0	-	3
Editora da UFU	0	0	5	8	11	16	4	4	0	0	2	2
Faepu	0	0	0	0	1	1	0	0	0	0	1	1
FAU	2	3	6	7	11	13	1	1	0	0	0	0
Fundap	0	0	2	2	7	8	0	0	0	0	0	0
Gabinete do Reitor	17	11	39	54	95	94	12	15	0	2	6	8
Hospital de Clínicas	9	9	32	37	21	46	5	8	0	0	10	10

Hospital Odontológico		3		3		10	11	47	2	3	0	0	0	0
Hospital Veterinário		1		1		7	11	26	2	2	0	0	0	0
Prefeitura Universitária		2		4		22	28	224	2	2	0	7	20	20
Procuradoria		0		0		5	6	10	1	1	0	0	0	0
Pró-Reitoria de Extensão, Cultura e Assuntos Estudantis		9		8		61	67	140	138	138	0	8	31	31
Pró-Reitoria de Graduação		5		5		26	12	51	15	19	1	1	17	8
Pró-Reitoria de Pesquisa e Pós-Graduação		2		2		17	21	84	19	18	0	1	0	0
Pró-Reitoria de Planejamento e Administração		0		0		4	5	290	1	1	0	1	1	1
Pró-Reitoria de Recursos Humanos		0		0		8	8	10	0	0	0	1	2	2
RTU		0		1		4	4	20	1	0	0	0	0	0
Secretaria Geral		0		0		6	7	7	2	2	0	0	1	1
Sistema de Bibliotecas		1		1		21	28	222	2	2	0	0	100	100
Total		115		103		516	622	2.326	322	349	1	28	247	228

Fonte: Diretoria de Administração de Materiais

Total de equipamentos de informática das Unidades Administrativas



Fonte: Diretoria de Administração de Materiais

Equipamentos de informática por Unidade Acadêmica

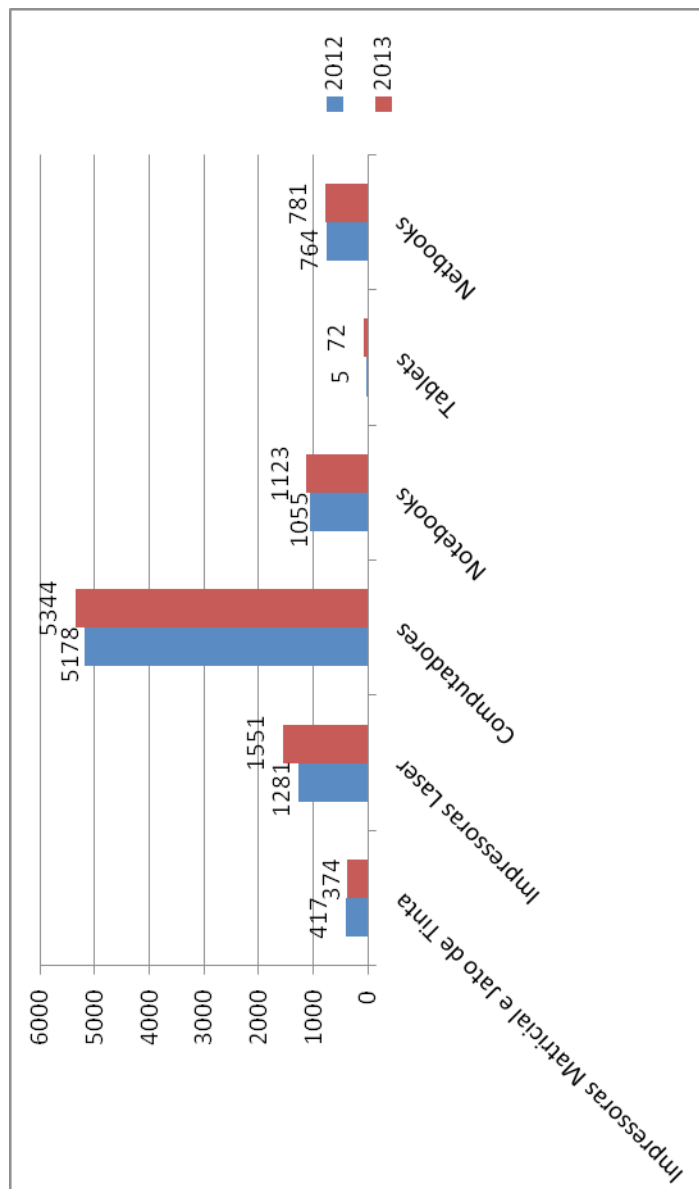
Unidade Acadêmica	Impressoras Matricial e Jato de Tinta		Impressora Laser		Computadores		Notebook		Tablets		Netbooks	
	2012	2013	2012	2013	2012	2013	2012	2013	2012	2013	2012	2013
Campus Patos de Minas	0	0	3	11	49	61	0	5	0	0	5	3
Campus Monte Carmelo	0	0	11	3	61	49	5	0	0	0	4	4
Instituto de Ciências Sociais	4	3	25	26	36	40	18	19	0	4	28	28
Instituto de Química	33	27	45	50	159	161	18	19	0	0	59	59
Instituto de Psicologia	13	10	23	27	124	125	19	19	0	0	27	28
Instituto de Letras e Linguística	13	13	49	59	188	197	24	24	0	2	30	32
Instituto de História	22	17	37	41	91	90	17	18	0	0	13	13
Instituto de Geografia	15	15	39	43	267	266	48	43	0	1	45	45
Instituto de Genética e Bioquímica	9	10	39	44	81	109	22	22	0	2	13	13
Instituto de Física	14	13	60	66	162	167	25	24	0	0	15	15
Instituto de Filosofia	3	3	20	24	41	49	9	9	0	0	6	6
Instituto de Economia	8	7	23	29	184	185	9	12	0	1	16	22
Instituto de Ciências Biomédicas	20	18	57	73	178	182	30	29	0	0	28	28
Instituto de Ciências Agrárias	20	19	51	71	115	130	31	35	0	0	21	21
Instituto de Biologia	17	15	38	56	130	126	38	42	0	0	15	15
Instituto de Artes	10	8	33	41	137	138	21	21	0	0	20	20
Faculdade de Odontologia	13	13	47	61	155	160	19	19	0	0	16	16
Faculdade de Matemática	18	14	47	53	202	220	17	17	0	0	84	84
Faculdade de Ciências Integradas do Pontal	14	13	147	172	601	629	94	102	0	17	44	47
Faculdade de Ciências Contábeis	0	0	17	22	74	82	26	26	0	0	11	11
Escola Técnica de Saúde	11	13	30	35	54	54	64	64	2	4	10	10
Escola de Educação Básica	2	2	9	13	67	76	24	23	0	0	17	17
Faculdade de Computação	5	4	40	62	403	433	23	59	0	29	15	19
Faculdade de Gestão e Negócios	3	2	16	29	89	87	70	67	0	4	12	11
Faculdade de Engenharia Química	9	9	35	39	108	115	22	23	0	0	12	12
Faculdade de Medicina	9	7	52	55	132	133	27	27	0	0	26	26
Faculdade de Direito	9	9	33	38	92	96	5	5	0	0	19	19
Faculdade de Arquitetura e Urbanismo	6	4	13	18	106	109	10	10	0	0	9	9
Faculdade de Engenharia Civil	7	5	19	38	128	109	16	18	0	0	14	14
Faculdade de Educação Física	11	11	32	36	86	94	16	22	0	0	23	25

Faculdade de Medicina Veterinária	16	9	59	64	93	89	78	78	0	0	24	26
Faculdade de Engenharia Elétrica	37	37	35	52	200	207	44	48	0	1	18	18
Faculdade de Engenharia Mecânica	31	30	53	56	413	402	82	83	1	1	22	22
Faculdade de Educação	15	14	44	44	172	174	84	91	2	6	43	43
Total	417	374	1.281	1.551	5.178	5.344	1.055	1.123	5	72	764	781

Obs: Alguns dados do ano anterior foram retificados.

Fonte: Diretoria de Administração de Materiais

Total de equipamentos de informática das Unidades Acadêmicas



Fonte: Diretoria de Administração de Materiais



3. Infraestrutura física

A Prefeitura Universitária – PREFE, responsável pela infraestrutura física, é órgão executivo vinculado à administração superior da Universidade Federal de Uberlândia e tem por missão a manutenção da infraestrutura e dos serviços de apoio, imprescindíveis ao bom funcionamento da universidade e ao desenvolvimento de sua atividade administrativa, de ensino, pesquisa e extensão.

Compete à PREFE elaborar diagnósticos, propor normas e coordenar atividades de controle, conservação e manutenção do sistema viário e de paisagismo, bem como serviços de zeladoria, telefonia, transporte, energia elétrica, reprografia, protocolo, transporte, vigilância, gerenciamento de resíduos, abastecimento de água potável e esgoto. Compete ainda à PREFE coordenar a utilização dos espaços físicos, elaborar estudos e projetos de engenharia, elaborar projetos básicos para contratação de serviços, locação de imóveis e concessão de áreas, além de acompanhar e fiscalizar esses contratos.

No que se refere ao planejamento, à manutenção e ao gerenciamento da infraestrutura física e lógica de tecnologia de informação de todas as dependências da Universidade Federal de Uberlândia, compete ao Centro de Tecnologia da Informação a coordenação e execução de tais atividades.

3.1 Espaço físico

Especificações	Quantidade
	2013
Laboratórios (ensino / pesquisa / extensão)	525
Salas de aula	352
Anfiteatros / Auditórios	40
Bibliotecas	8
Campi	7
Centros de Convivência	2
Emissora de rádio FM	1
Emissora de televisão	1
Faculdades	16
Fazendas experimentais	4
Hospitais (Clínica/Odontológico/Veterinário/Câncer)	4
Imprensa Universitária	1
Incubadora	2
Institutos	14
Reserva ecológica	1
Restaurantes Universitários	2
Editora Universitária	1

Fonte: Prefeitura Universitária

Evolução do espaço físico

Especificações	Quantidade				
	2009	2010	2011	2012	2013
Laboratórios (ensino / pesquisa / extensão)	376	373	378	519	525
Salas de aula	245	293	308	352	352
Anfiteatros / Auditórios	15	21	23	32	40

Fonte: Prefeitura Universitária.

Área Territorial e Edificada por Unidade

Unidade	Sede	Área Total Aproximada (m²)	Área Aproximada Construída (m²)
Campus Santa Mônica	Uberlândia	260.383,33	110.100,46
Campus Umuarama	Uberlândia	170.556,00	77.551,14
Campus Educação Física	Uberlândia	53.484,78	26.282,51
Campus Pontal	Ituiutaba	500.000,00	8.276,00
Campus Glória	Uberlândia	2.937.044,00	1.835,00
Campus Monte Carmelo	Monte Carmelo	242.023,00	5.322,00
Reitoria Duque de Caxias	Uberlândia	3.469,50	2.426,10
Reitoria Engenheiro Diniz	Uberlândia	3.795,65	1.572,42
Fazenda Água Limpa	Uberlândia	6.700.000,00	1.530,00
Fazenda Capim Branco	Uberlândia	3.730.000,00	3.311,31
Fazenda do Glória	Uberlândia	391.295,6	8.192,49
Museu Universitário	Uberlândia	924,96	198,09
Incubadora Social	Uberlândia	310,00	132,88
Reserva Ecológica Panga	Uberlândia	4.095.000,00	93,96

Terreno – Bairro Novo Horizonte	Uberlândia	1.813,00	
Terreno – Bairro Tiberý	Uberlândia	1.386,00	3900
Terreno – Bairro Minas Gerais	Uberlândia	5.600,00	
Terreno – Bairro Minas Gerais	Uberlândia	8.000,00	
Terreno – Segismundo Pereira	Uberlândia	2.070,00	
Terreno – Vila Maria	Uberlândia	9.360,00	
Terreno – Jaraguá	Uberlândia	13.680,00	96
Terreno – Bairro Nossa Senhora	Uberlândia	8.000,00	175
Terreno – Bairro Maravilha	Uberlândia	5.400,00	
Total		22.665.256,22	250.995,36

Fonte: Prefeitura Universitária.

Distribuição da área total

Especificações	Área Total Aproximada (m²)		
	2011	2012	2013
Área total dos terrenos	22.421.609,99	22.421.609,99	22.423.233,22
Área total construída	232.722,59	241.917,58	250.995,36
Área total acadêmica	66.228,12	97.328,12	111.289,12
Área total administrativa	28.695,00	72.298,12	79.630,12
Área total esportiva	20.418,90	20.418,90	20.418,90
Área total dos laboratórios	22.291,00	29.587,29	29.978,83
Número de laboratórios	378	519	525
Número de salas de aula	308	352	352

Fonte: Prefeitura Universitária.

Salas de aulas por campus

Campus	Salas de Aulas				
	2009	2010	2011	2012	2013
Santa Mônica	140	153	153	166	166
Umuarama	60	95	95	106	106
Educação Física	9	9	9	41	41
Pontal	36	36	36	24	24
Glória					
Monte Carmelo			8	8	8
Patos de Minas			7	7	7
Total	245	293	308	352	352

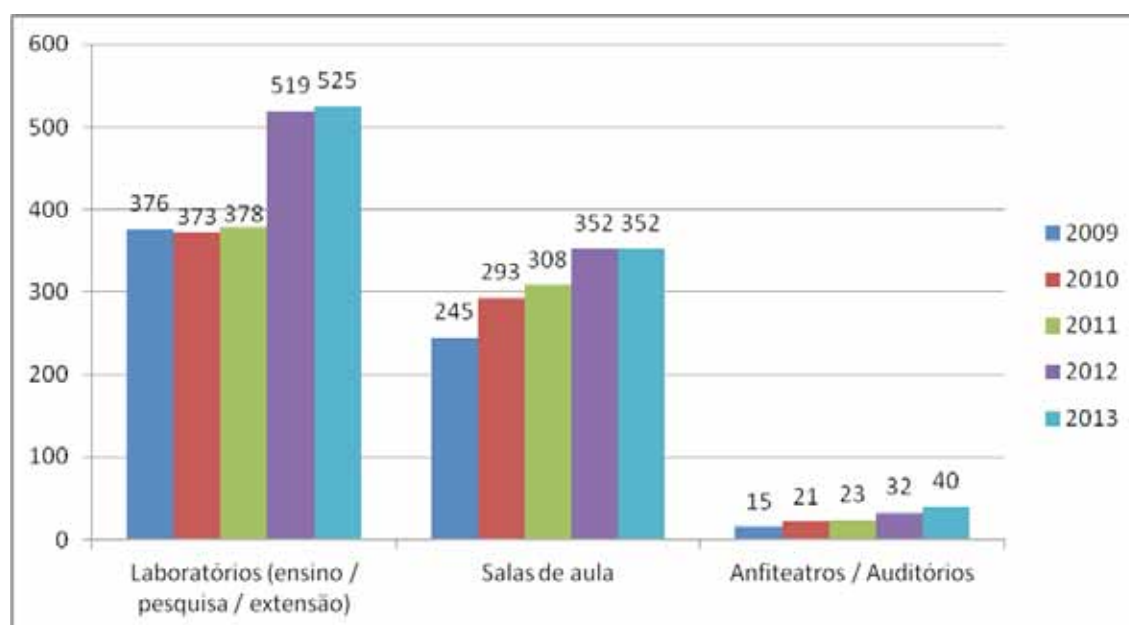
Fonte: Prefeitura Universitária.

Anfiteatros por campi

Campus	Anfiteatros				
	2009	2010	2011	2012	2013
Santa Mônica	9	15	15	18	26
Umuarama	5	5	5	8	8
Educação Física	1	1	1	1	1
Pontal			1	3	3
Glória				1	1
Monte Carmelo			1	1	1
Patos de Minas					
Total	15	21	23	32	40

Fonte: Prefeitura Universitária.

Evolução do número de salas de aula, anfiteatros e laboratórios



Fonte: Prefeitura Universitária.

Obras

Sede	Campus	Bloco	Destinação	Área Construída (m²):	Valor empenhado (em R\$1,00)	Status 2012	Status 2013
Uberlândia	Externo	1K	Credesh	180	R\$ 145.289,00	em andamento	em andamento
Uberlândia	Umuarama	HC	UTI	150	R\$ 339.767,00	em andamento	em andamento
Uberlândia	Externo		Moradia estudantil	3.900	R\$ 4.663.442,00	em andamento	concluída
Uberlândia	Glória	1BCG	Salas de aula, anfiteatros e administração	8.500	R\$ 4.362.162,00	em andamento	em andamento
Uberlândia	Umuarama	8C	Salas de aula, anfiteatros e vila digital	8.500	R\$ 9.303.215,00	em andamento	em andamento
Uberlândia	Santa Mônica	3P	Administração	4.870	R\$ 4.140.062,00	em andamento	em andamento
Uberlândia	Santa Mônica	5S	Salas de aula, anfiteatros e administração	4800	R\$ 3.400.075,00	em andamento	concluída
Uberlândia	Umuarama	4L	Salas de aula, laboratórios, administração	1650	R\$ 2.780.686,00	em andamento	concluída
Uberlândia	Santa Mônica	5R	Salas de aula, anfiteatros	6028	R\$ 5.246.287,00	em andamento	em andamento
Uberlândia	Santa Mônica	5U	Laboratórios	780	R\$ 1.683.789,00	em andamento	concluída
Uberlândia	Santa Mônica	5T	Laboratórios	1200	R\$ 2.064.524,00	em andamento	concluída
Uberlândia	Santa Mônica	5O	Salas de aula, anfiteatro	6028	R\$ 7.526.737,00	em andamento	em andamento
Uberlândia	Glória		Ordenha	335	R\$ 135.530,00	em andamento	concluída
Ituiutaba	Pontal	1A	Restaurante, laboratórios	1200	R\$ 9.520.722,00	em andamento	concluída
Ituiutaba	Pontal	1C	Administraçãosalas de aula	800	R\$ 11.389.274,00	em andamento	concluída
Uberlândia	Umuarama	2X	Restaurante universitário	350	R\$ 499.867,00	em andamento	concluída
Uberlândia	Umuarama	4S	Laboratórios	300	R\$ 600.000,00	em andamento	concluída
Uberlândia	Umuarama	4A	Hospital do Câncer	147	R\$ 800.000,00	em andamento	concluída
Uberlândia	Santa Mônica	5V	Assistência Judiciária	509	R\$ 2.089.000,00	em andamento	concluída
Uberlândia	Santa Mônica	5M	Laboratórios	1431	R\$ 1.259.919,56		em andamento
Uberlândia	Umuarama	8D	HC e Pronto Socorro	35.000	R\$ 35.730.164,14	em andamento	em andamento
Uberlândia	Glória	1CCG	Salas de aula e administrativo	5.322	R\$ 17.140.410,53	em andamento	em andamento
Uberlândia	Glória	1DCG	Laboratórios e auditório	3.951	R\$ 6.043.204,08	em andamento	em andamento
Monte Carmelo	Monte Carmelo	1AMC	Salas de aula e administrativo	5.322	R\$ 18.251.633,27	em andamento	concluída

Fonte: Prefeitura Universitária.

3.2 Vigilância

Recursos Humanos

Vigilantes / Recursos Humanos	Quantidade		
	2011	2012	2013
Servidores UFU	61	54	58
Funcionários terceirizados	226	226	348
Total	287	280	406

Fonte: Prefeitura Universitária.

Ocorrências e sinistros

Ocorrências e Sinistros	Nº ocorrência		
	2011	2012	2013
Assalto	1	-	2
Furtos de bens de terceiros	10	8	6
Furtos de bens não patrimoniados	18	12	13
Furtos de bens patrimoniais	13	10	7
Furtos de bens pessoais	50	45	8
Furtos de bicicleta	23	15	3
Furtos de veículos	19	16	12
Furtos de motos	2	2	2
Furtos de acessórios de veículos	4	-	3
Colisão e abaloamento	32	12	14
Veículos estacionados irregularmente	10	25	2
Veículos estacionados com vidros e portas abertos	286	165	96
Tentativa de furto	18	5	7
Janelas e portas deixadas abertas após expediente	496	404	247
Vandalismo/agressões/abordagens diversas	12	16	21

Obs: Os dados referentes a assaltos e furtos de acessórios de veículos no ano de 2012 não foram informados.

Fonte: Prefeitura Universitária.

3.3 Transporte

Recursos Humanos

	Quantidade		
	2011	2012	2013
Motoristas UFU	20	17	17
Motoristas terceirizados	24	27	29
Servidores autorizados (Lei nº 9.327/95)	273	251	123
Total	317	295	169

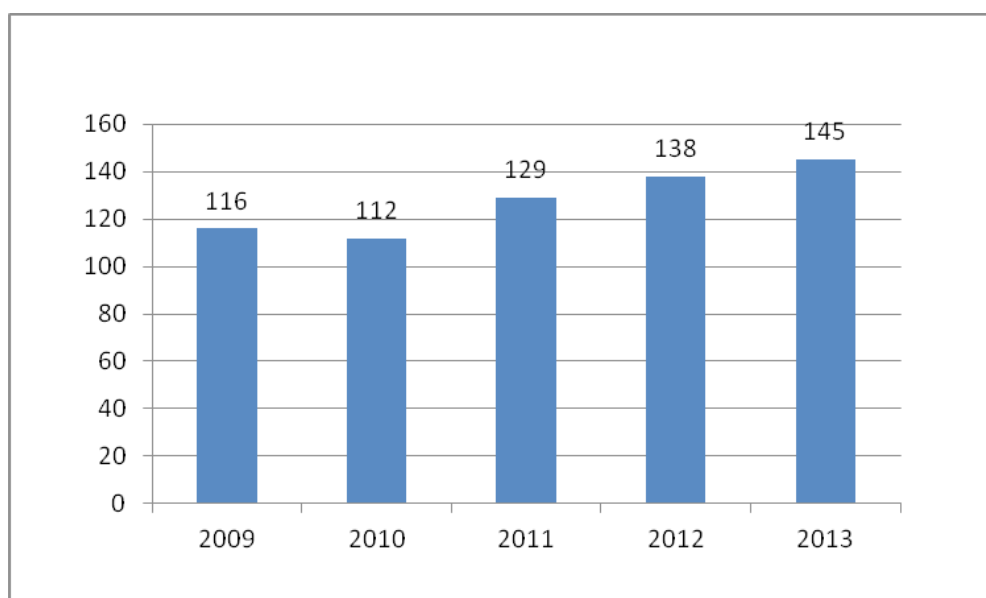
Fonte: Prefeitura Universitária.

Descrição da frota

	Quantidade		
	2011	2012	2013
Automóveis	58	60	59
Utilitários	46	51	51
Caminhões	9	9	9
Motocicletas	5	5	3
Ônibus	4	6	6
Micro-ônibus	7	7	17
Total	129	138	145

Fonte: Prefeitura Universitária.

Evolução da frota



Fonte: Prefeitura Universitária.

Viagens

	Nº de Viagens		
	2011	2012	2013
Viagens interurbanas	1.984	2.664	2.930
Viagens urbanas	6.823	7.987	8.780
Total viagens/ano	8.807	10.651	11.710

Fonte: Prefeitura Universitária.

Quilometragem das viagens

	Quilometragem		
	2011	2012	2013
Viagens interurbanas		1.123.010	1.698.834
Viagens urbanas		585.379	849.417
Km rodado/ano	1.767.392	1.708.388,01	2.548.251

Fonte: Prefeitura Universitária.

3.4 Comunicação

Comunicação	Quantidade		
	2011	2012	2013
Telefones fixos	68	68	59
Telefones móveis – celulares	25	58	122
Ramais internos – Uberlândia	1.824	1.917	2.002
Ramais internos – Pontal	-	60	95
Link DDR cel. (10 canais) – HC	1	1	1
Link DDR cel. (15 canais) – Acadêmico UFU	1	1	1
Link DDR cel. (5 canais) – Pontal	1	1	1
Tie line (120 canais)	4	4	4

Fonte: Prefeitura Universitária.

3.5 Tecnologia da Informação

Infraestrutura	2009	2010	2011	2012	2013
Pontos de internet	9.408	11.316	13.640	18.936	25.000
Atendimento de ordem de serviço	-	5.642	9.698	9.972	14.306
Desenvolvimento de novos programas/sistemas	-	10	8	12	5
Manutenção/gerenciamento de programas	-	35	35	47	58
Páginas web atualizadas	-	187	195	96	94
Páginas web desenvolvidas	-	46	87	27	55
Acesso à página da UFU (nacional)	-	-	2.556.182	2.566.812	3.096.645
Acesso à página da UFU (internacional)	-	-	52.167	63.793	74.957
Solicitações de e-mail	-	-		5.510	7.103

Fonte: Centro de Tecnologia da Informação

Variação Percentual Tecnologia da Informação

Infraestrutura	2009	2010	% Var	2011	% Var	2012	% Var	2013	% Var
Pontos de internet	9.408	11.316	20,28%	13.640	20,54%	18.936	38,83%	25.000	32,02%
Atendimento de ordem de serviço	-	5.642	-	9.698	71,89%	9.972	2,83%	14.306	43,46%
Desenvolvimento de novos programas/sistemas	-	10	-	8	-20,00%	12	50,00%	5	-58,33%
Manutenção/gerenciamento de programas	-	35	-	35	0,00%	47	34,29%	58	23,40%
Páginas web atualizadas	-	187	-	195	4,28%	96	-50,77%	94	-2,08%
Páginas web desenvolvidas	-	46	-	87	89,13%	27	-68,97%	55	103,70%
Acesso à página da UFU (nacional)	-	-	-	2.556.182	-	2.566.812	0,42%	3.096.645	20,64%
Acesso à página da UFU (internacional)	-	-	-	52.167	-	63.793	22,29%	74.957	17,50%
Solicitações de e-mail	-	-	-		-	5.510	-	7.103	28,91%

Fonte: Centro de Tecnologia da Informação

Usuários dos Sistemas Corporativos mantidos pelo Centro de Tecnologia da UFU

Usuários	Nº Usuários (alunos graduação)		Nº Usuários (alunos pós-graduação)		Nº Usuários (docentes)		Nº Usuários (técnicos administrativos)		Total	
	2012	2013	2012	2013	2012	2013	2012	2013	2012	2013
Apuração da data-base para progressão por mérito – TA	-	-	-	-	-	-	5	5	5	5
Atualização mensal do DB do Sistema de Recursos Humanos (SIREH) com os dados da fita espelho do Siape	-	-	-	-	-	-	2	2	2	2
BDTD – Biblioteca Digital de Teses e Dissertações (IBICT)	-	-	-	-	-	-	2	2	2	2
CAD (Controle de Armazenamento de Depósito)	-	-	-	-	-	-	5	5	5	5
Censo da Educação Superior	-	-	-	-	-	-		4		4
Controle de aposentadoria	-	-	-	-	-	-	5	5	5	5
Controle de faltas, afastamentos e licença-prêmio	-	-	-	-	-	-	5	5	5	5
Controle de reprografia	-	-	-	-	-	-	3	3	3	3
Emissão da folha de frequência dos servidores TA da UFU	-	-	-	-	-	-	2	2	2	2
Emissão de relatórios solicitados por usuários da PROREH utilizando dados da fita espelho do Siape	-	-	-	-	-	-	2	2	2	2
Moodle – Administração do Moodle da graduação	3.076	4718	351	524	300	466	91	117	3818	5825
Páginas web das Unidades Acadêmicas e Administrativas da UFU*	17245	18081	1962	2046	1700	1854	3200	3353	24107	25334
Páginas web dos Programas de Pós-Graduação*	17245	18081	1962	2046	1700	1854	3200	3353	24107	25334
PINGIFES	-	-	-	-	-	-	-	5	-	5
Portal do Aluno – UFU*	17245	18081	1962	2046			-	-	19207	20127
Portal do Docente – UFU*	-	-	-	-	1700	1854	-	-	1700	1854
Portal do Técnico Administrativo*	-	-	-	-	-		-	3353		3353
Processamento de Matrícula – UFU	-	-	-	-	-		3	3	3	3
Proniafs – Sistema de controle de alunos do Niafs – Núcleo Interdisciplinar de Estudos e Pesquisas	-	-	-	-	1	1	2	2	3	3
RI – Repositório Institucional – DSPACE (IBICT)	-	-	-	-	-	-	2	2	2	2
Rotina de Depreciação de Bens Patrimoniais	-	-	-	-	-	-	5	5	5	5
Rotina de Provimento dos TA (Técnicos Administrativos)	-	-	-	-	-	-	5	5	5	5
Rotina de Readaptação	-	-	-	-	-	-	5	5	5	5
SG – Sistema de Gestão UFU – Módulo Frota	-	-	-	-	19	75	267	333	286	408
SG – Sistema de Gestão UFU – Módulo Identidade Institucional	10.879	8112	758	901	768	509	1.260	604	13665	10126
SG – Sistema de Gestão UFU – Módulo RU (Restaurante Universitário)	10.355	12417	796	951	311	267	659	868	12121	14503

SG – Ficha de disciplinas	-	-	-	-	-	-	5	5	5	5
SG – Módulo Acadêmico Matrícula por Aluno	-	-	-	-	-	2	-	4	-	6
SG – Módulo Acadêmico Matrícula por Turma	-	-	-	-	-	2	-	4	-	6
Siae – Sistema de Assuntos Estudantis	-	-	-	-	4	4	85	85	89	89
SIE – Administração Orçamentária e Financeira	-	-	-	-	43	43	44	44	87	87
SIE – Educação	-	-	-	-	192	222	216	205	408	427
SIE – Planilha de Cálculo	-	-	-	-	-	-	2	2	2	2
SIE – Protocolo	-	-	-	-	1	1	5	5	6	6
SIE – Recursos Humanos (apenas cadastro de funcionários)	-	-	-	-	-	-	32	32	32	32
SIE – Administração do Sistema	-	-	-	-	-	-	6	6	6	-
SIE – Serviços Gerais	-	-	-	-	235	480	715	631	950	1111
Siex – Sistema de Extensão	-	-	-	-	535	950	445	202	980	1152
Sigami – Sistema de Gerenciamento e Aquisição de Material Informacional	-	-	-	-	570	708	95	101	665	809
Sistema de Avaliação de Desempenho (Técnicos Administrativos)	-	-	-	-	520	412	1972	1433	2492	1845
Sistema de Avaliação de Estágio Probatório	-	-	-	-	28	107	434	661	462	768
Sistema de Avaliação Docente	391	-	-	-	303	-	-	-	-	-
Sistema de Cálculo de Processos (Procuradoria)	-	-	-	-	-	-	1	1	1	1
Sistema de Consulta aos Dados Acadêmicos que não puderam migrar para o SIE	-	-	-	-	-	-	5	5	5	5
Sistema de Patrimônio (Controle Patrimonial)	-	-	-	-	-	-	41	51	41	51
Sistema de Serviços Prestados	-	-	-	-	-	-	3	3	3	3
SME – Sistema de Manutenção em Equipamentos	-	-	-	-	43	56	199	214	242	270
STP – Sistema de Transferência Patrimonial	-	-	-	-	43	69	146	173	189	242
SUR – Sistema Único de Requisição de Diárias e Passagens	-	-	-	-	70	168	12	64	82	232
TTD – Tramitação de Documentos (Divisão de Gráfica)	-	-	-	-	-	5	5	5	5	10
Virtua – Sistema de Catalogação e Controle de Empréstimo do Acervo da Sisbi	-	-	-	-	-	-	30	30	30	30
Virtua-lportal-Interface web para consulta/reserva/empréstimo do acervo da Sisbi*	17245	18081	1962	2046	1700	1854	3200	3353	24107	25334

* Número de potenciais usuários

Fonte: Centro de Tecnologia da Informação



4. Gestão de pessoas

A área de Recursos Humanos é responsável pela promoção e gerenciamento do desenvolvimento de competências, habilidades e interação de todos os servidores docentes e técnico-administrativos, contribuindo para a construção da excelência da UFU. Desse modo, a Pró-Reitoria de Recursos Humanos – PROREH tem por função garantir o provimento, o acompanhamento e a administração da carreira, a administração de pessoal, além de promover a saúde e a qualidade de vida no trabalho dos servidores.

4.1 Servidores técnico-administrativos

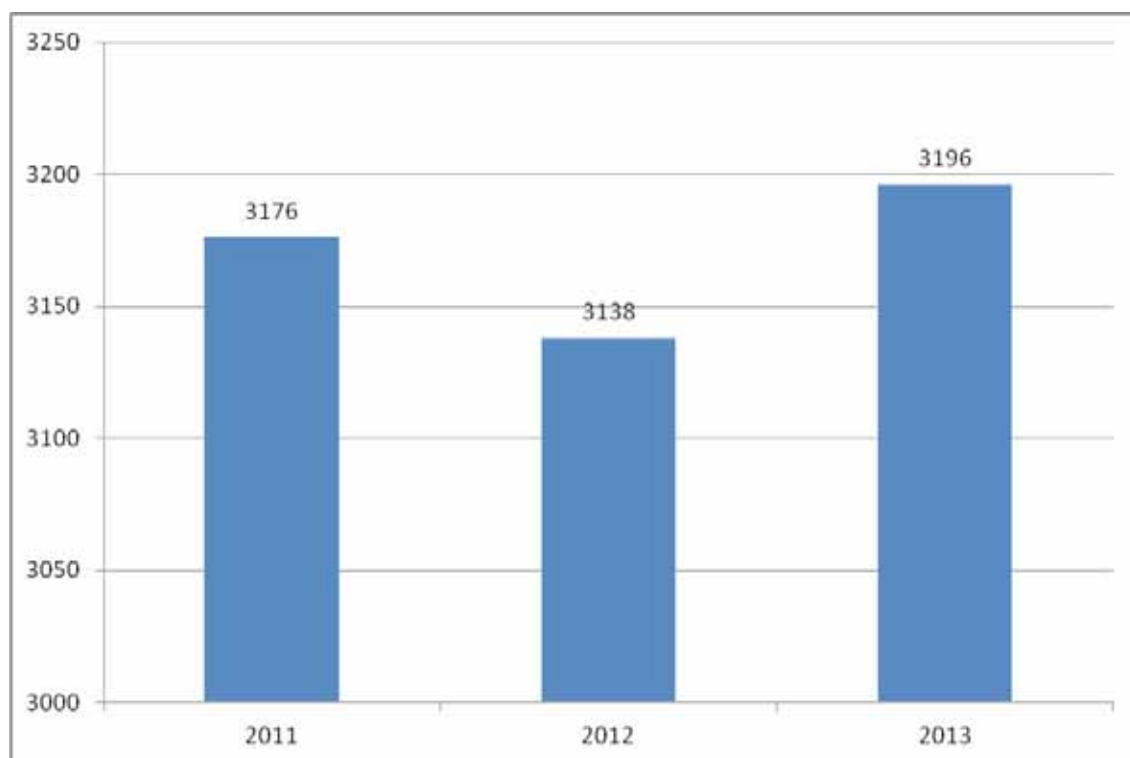
Quadro de funcionários*

Descrição	2011					2012					2013				
	REGIME DE TRABALHO				Total	REGIME DE TRABALHO				Total	REGIME DE TRABALHO				Total
	20h	24h	30h	40h		20h	24h	30h	40h		20h	24h	30h	40h	
Quadro Permanente UFU	16	13	9	1.618	1.656	13	14	10	1.562	1.599	14	14	13	1.634	1.675
Quadro permanente do Hospital Universitário	79	31	14	1.396	1.520	98	35	15	1.391	1.539	98	36	13	1.374	1.521
Total/quadro permanente (efetivos)	95	44	23	3.014	3176	111	49	25	2.953	3138	112	50	26	3.008	3.196
Contratados/ Terceirizados UFU	0	0	0	715	715	0	0	266	365	631	0	0	181	887	1.068
Contratados para o Hospital Universitário	0	0	8	451	459	0	0	559	121	680	0	0	314	135	449
Total contratados/terceirizados	0	0	8	1.166	1.174	0	0	825	486	1.311	0	0	495	1.022	1.517
Total quadro permanente + contratados/terceirizados	95	44	31	4.180	4.350	111	49	850	3.439	4.449	341	50	521	4.030	4.713

*Alguns dados de anos anteriores foram alterados.

Fonte: Diretoria de Administração de Pessoal.

Total de servidores técnico-administrativos efetivos



Fonte: Diretoria de Administração de Pessoal

Capacitação – Servidores Técnico-Administrativos

Descrição	2010	2011	2012	2013
Recursos financeiros	R\$430.946,67	R\$381.000,00	R\$325.696,70	R\$528.394,63
Ações de capacitação	127	75	127	161
Servidores capacitados	1940	1667	1239	1805
Servidores afastados para qualificação *(mestrado, doutorado e pós-doutorado)	44	26	31	46

Obs: Foram considerados nas ações de capacitação os cursos presenciais e a distância, as ações internas e externas à UFU, assim como para o exterior.

* O total de servidores afastados refere-se aos afastamentos para qualificação formalizados por meio de processos.

Fonte: Diretoria de Provimento, Acompanhamento e Administração de Carreiras.

Afastamento para capacitação/qualificação de servidor técnico-administrativo

Descrição	2012	2013
TA afastado para mestrado	16	27
TA afastado para doutorado	15	19
TA afastado para pós-doutorado	0	0
TA afastado para capacitação no exterior	43	34
TA afastado para licença capacitação (três meses)	28	32

Obs: O total de servidores afastados em todas as modalidades refere-se aos afastamentos formalizados por meio de processos.

Fonte: Diretoria de Provimento, Acompanhamento e Administração de Carreiras.

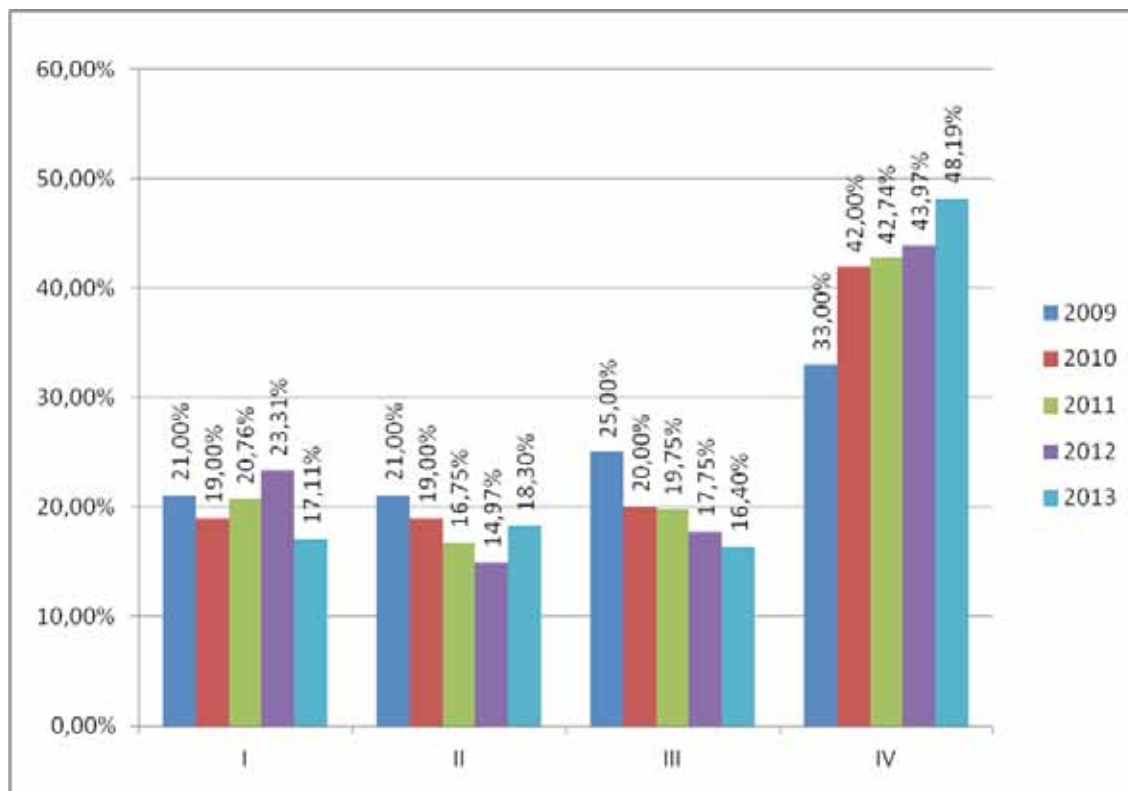
Capacitação/qualificação do servidor técnico-administrativo por sexo

Qualificação/ Capacitação dos Técnicos Administrativos - Feminino	2012					2013				
	I*	II*	III*	IV*	Total	I*	II*	III*	IV*	Total
Ensino fundamental (incompleto e completo)	0,25%	0,43%	0,77%	2,84%	4,30%	0,22%	0,31%	0,59%	2,59%	3,71%
Ensino médio	3,31%	1,86%	3,09%	8,57%	16,82%	1,78%	2,90%	2,43%	8,32%	15,43%
Ensino superior	3,00%	1,14%	1,36%	3,03%	8,53%	2,24%	1,71%	1,22%	3,40%	8,57%
Especialização	4,39%	4,08%	4,48%	10,02%	22,97%	3,15%	4,68%	4,27%	12,16%	24,25%
Mestrado	0,83%	0,90%	0,93%	1,52%	4,17%	0,78%	0,97%	0,94%	2,09%	4,77%
Doutorado	0,22%	0,12%	0,06%	0,19%	0,59%	0,25%	0,19%	0,22%	0,34%	1,00%
Pós-doutorado	0,00%	0,00%	0,03%	0,00%	0,03%	0,00%	0,00%	0,03%	0,00%	0,03%
Total	12,00%	8,53%	10,73%	26,16%	57,42%	8,42%	10,75%	9,69%	28,90%	57,76%
Qualificação/ Capacitação dos Técnicos Administrativos - Masculino	2012					2013				
	I*	II*	III*	IV*	Total	I*	II*	III*	IV*	Total
Ensino fundamental (incompleto e completo)	1,14%	0,80%	1,61%	3,68%	7,24%	0,87%	0,84%	1,34%	3,05%	6,11%
Ensino médio	3,12%	2,07%	2,07%	7,51%	14,78%	2,15%	2,40%	1,68%	7,64%	13,87%
Ensino superior	2,20%	1,08%	0,77%	1,24%	5,29%	1,68%	1,28%	0,81%	1,78%	5,55%
Especialização	3,25%	1,76%	2,20%	4,64%	11,84%	2,46%	2,21%	2,28%	5,77%	12,72%
Mestrado	1,39%	0,71%	0,37%	0,65%	3,12%	1,22%	0,78%	0,56%	0,97%	3,52%
Doutorado	0,15%	0,00%	0,00%	0,09%	0,25%	0,25%	0,03%	0,03%	0,09%	0,41%
Pós-doutorado	0,06%	0,00%	0,00%	0,00%	0,06%	0,06%	0,00%	0,00%	0,00%	0,06%
Total	11,32%	6,43%	7,02%	17,81%	42,58%	8,70%	7,54%	6,70%	19,30%	42,24%
Total Servidores (ambos os sexos)	23,31%	14,97%	17,75%	43,97%	100,00%	17,11%	18,30%	16,40%	48,19%	100,00%

*Níveis de capacitação na carreira do servidor técnico-administrativo

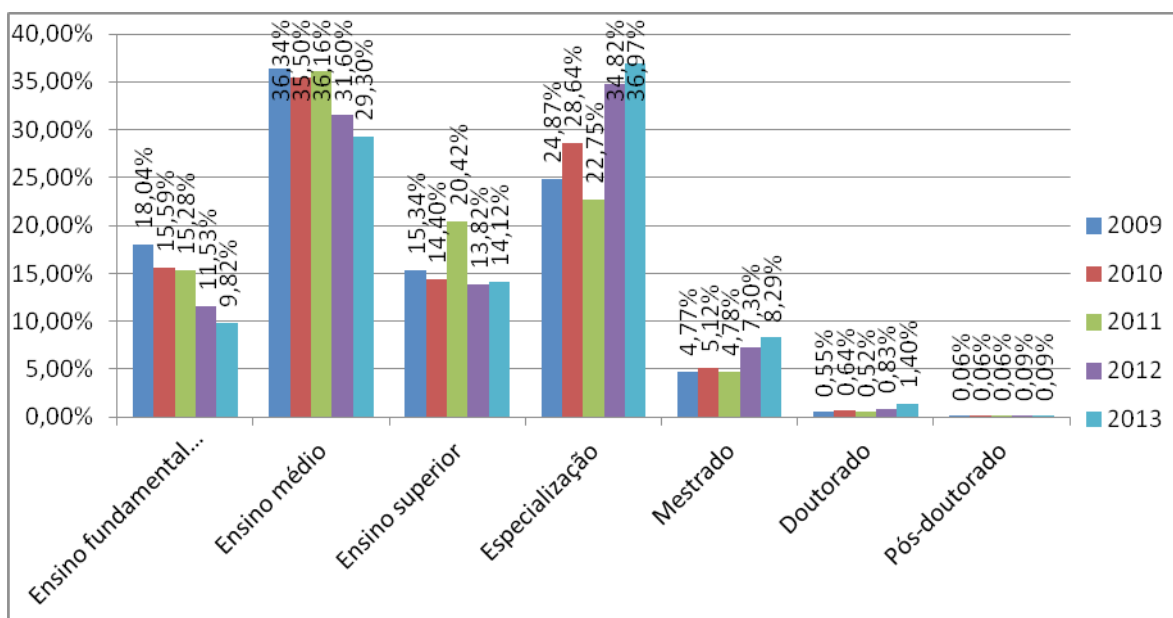
Fonte: Diretoria de Provimento, Acompanhamento e Administração de Carreiras

Nível de capacitação do servidor técnico-administrativo



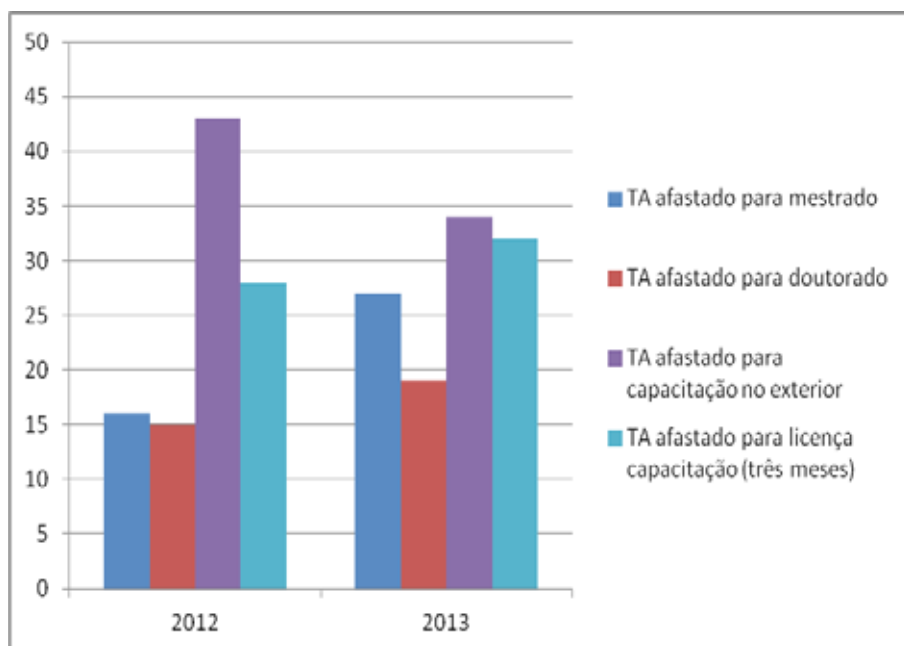
Fonte: Diretoria de Provimento, Acompanhamento e Administração de Carreiras.

Qualificação do servidor técnico-administrativo



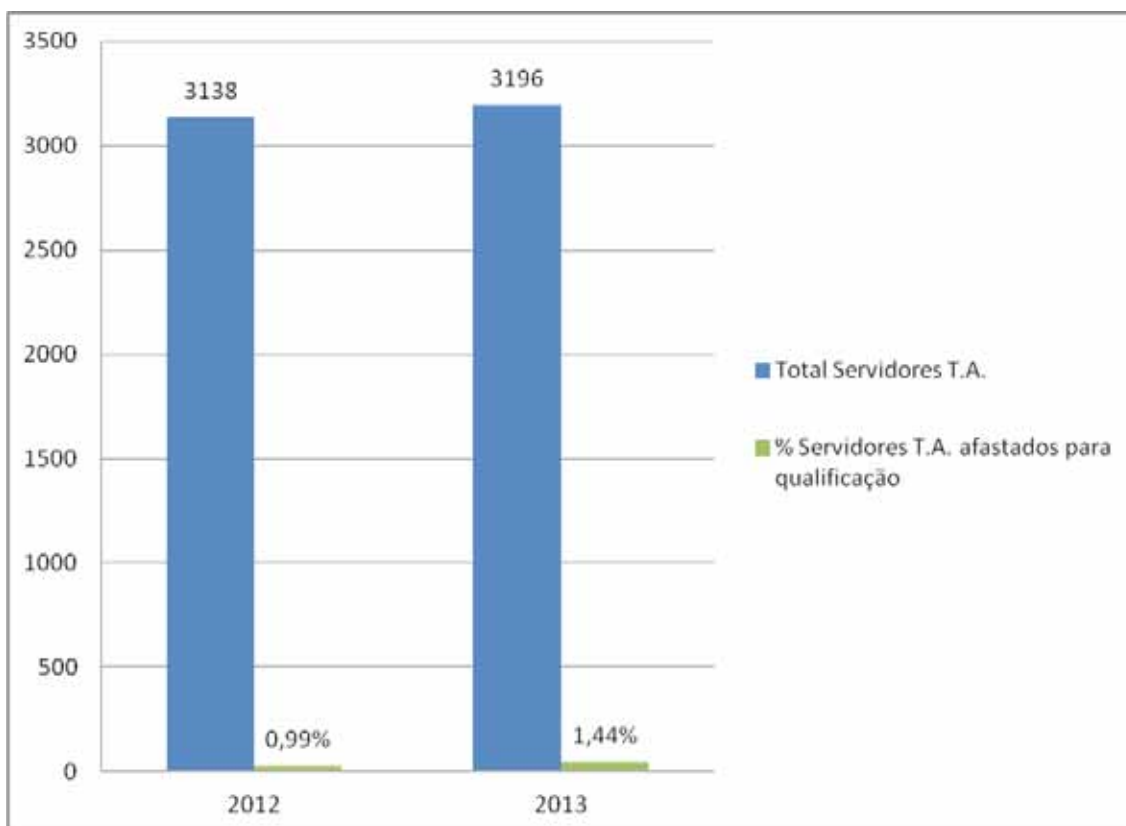
Fonte: Diretoria de Provimento, Acompanhamento e Administração de Carreiras.

Afastamento para capacitação/qualificação de servidor técnico-administrativo



Fonte: Diretoria de Provimento, Acompanhamento e Administração de Carreiras.

Porcentagem de servidores técnico-administrativos afastados para qualificação



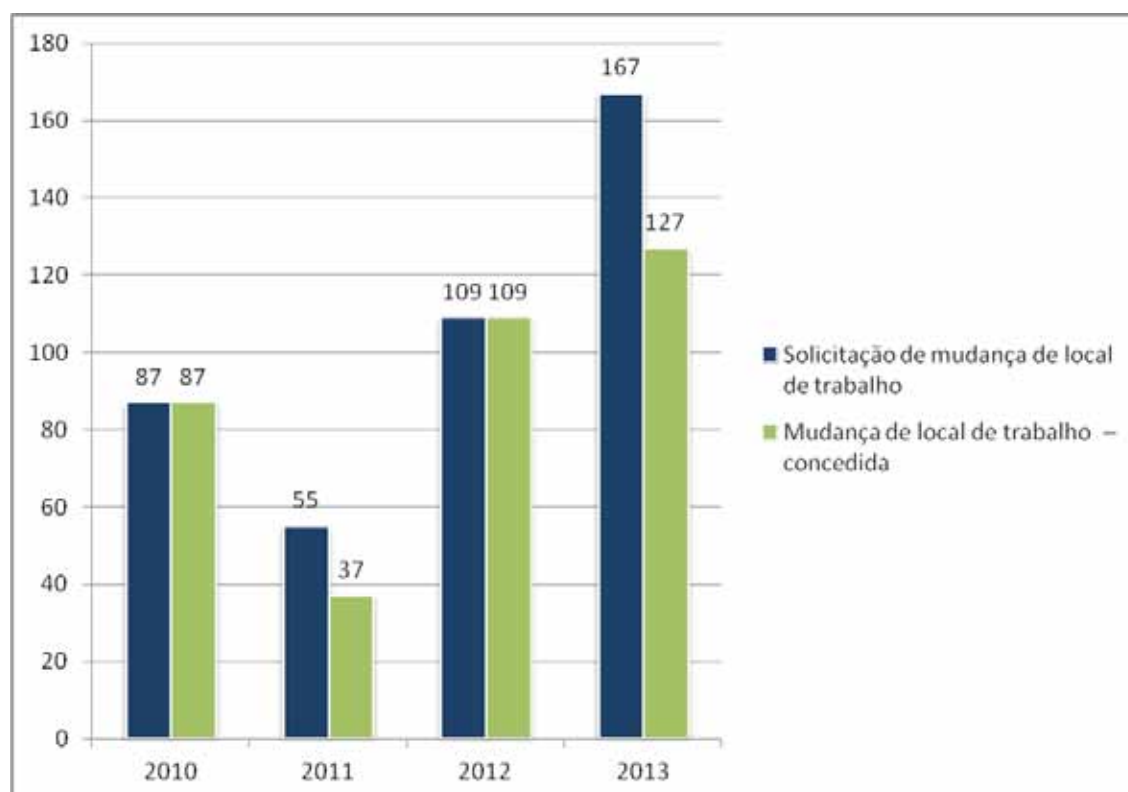
Fonte: Diretoria de Provimento, Acompanhamento e Administração de Carreiras

Acompanhamento do servidor técnico-administrativo

Descrição	2010	2011	2012	2013
Aprovação de estágio probatório	57	118	79	106
Cessão – concedida	12	9	6	14
Cessão – recebida	2	1	1	3
Requisição – concedida	2	1	2	3
Redistribuição – concedida	5	7	12	11
Redistribuição – recebida	3	9	7	8
Licença para acompanhar cônjuge	0	0	1	2
Licença para trato de interesses particulares	7	2	9	7
Licença incentivada não remunerada	4	1	1	3
Solicitação de mudança de local de trabalho	87	55	109	167
Mudança de local de trabalho – concedida	87	37	109	127

Fonte: Diretoria de Provimento, Acompanhamento e Administração de Carreiras

Mudança de local de trabalho solicitada *versus* concedida



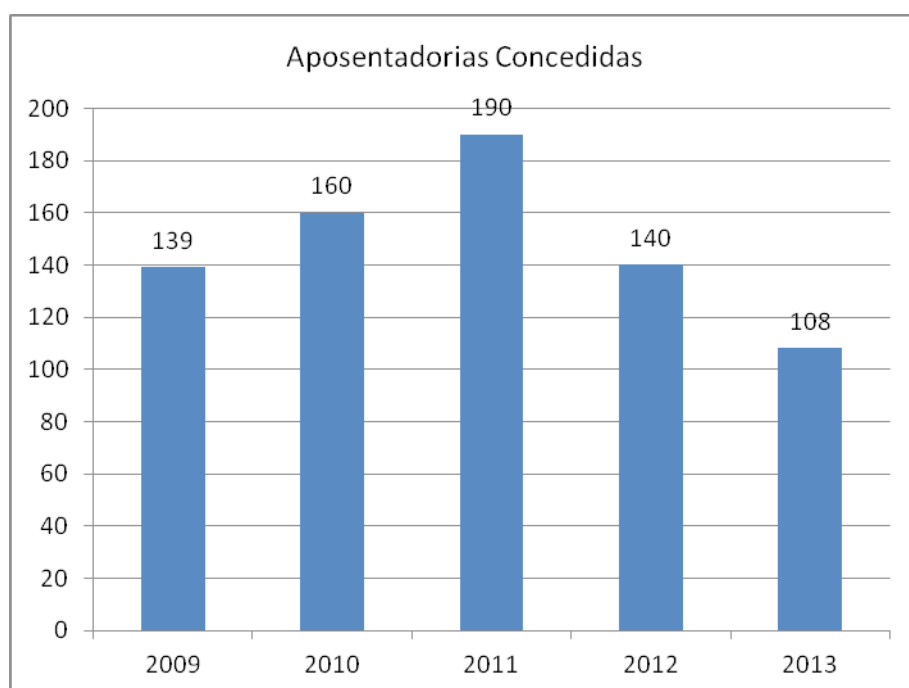
Fonte: Diretoria de Provimento, Acompanhamento e Administração de Carreiras

Administração de Pessoal - Servidores Técnico-Administrativos

Descrição	2012	2013
Alteração de jornada de trabalho	26	25
Auxílio-Natalidade	65	60
Concessão de abono permanência	107	70
Concessão de aposentadoria	140	108
Instituição de pensão	24	16
Previsão de aposentadoria para 2013	562	573
Exoneração	53	38
Ingressante	270	125
Nomeação de CD	16	8
Nomeação de FG	385	166
Nomeação FUC	0	0

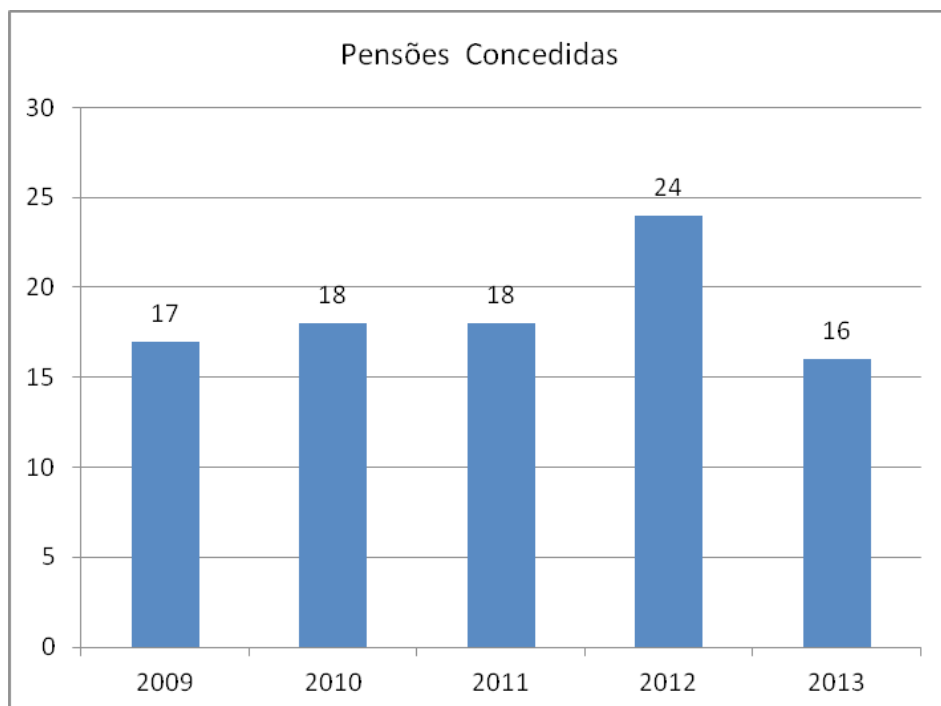
Fonte: Diretoria de Administração de Pessoal.

Aposentadorias Concedidas – Servidores Técnico-Administrativos



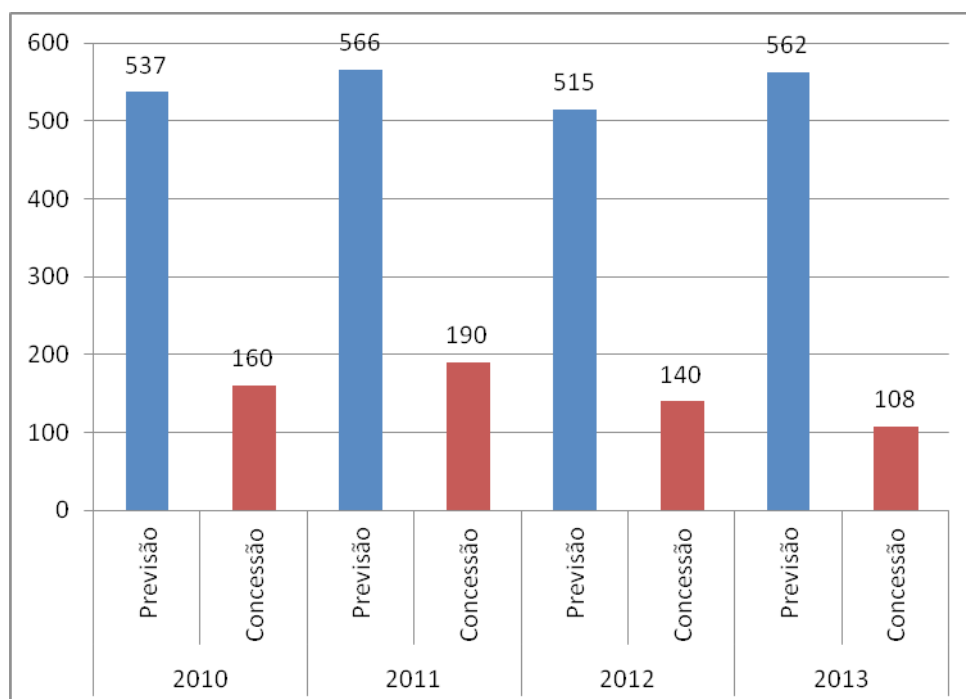
Fonte: Diretoria de Administração de Pessoal.

Pensões concedidas Servidores Técnico-Administrativos



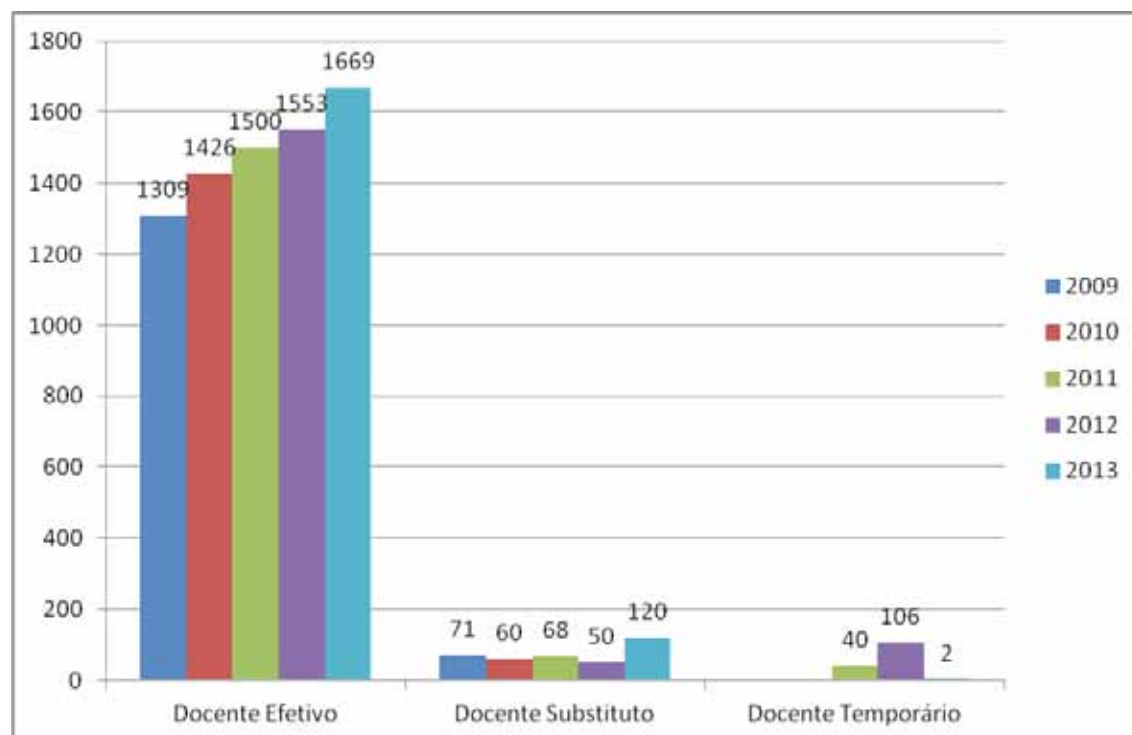
Fonte: Diretoria de Administração de Pessoal.

Aposentadorias previstas versus concedidas



Fonte: Diretoria de Administração de Pessoal.

4.2 Docentes do ensino superior



Fonte: Diretoria de Provimento, Acompanhamento e Administração de Carreiras.

Docente efetivo por titulação

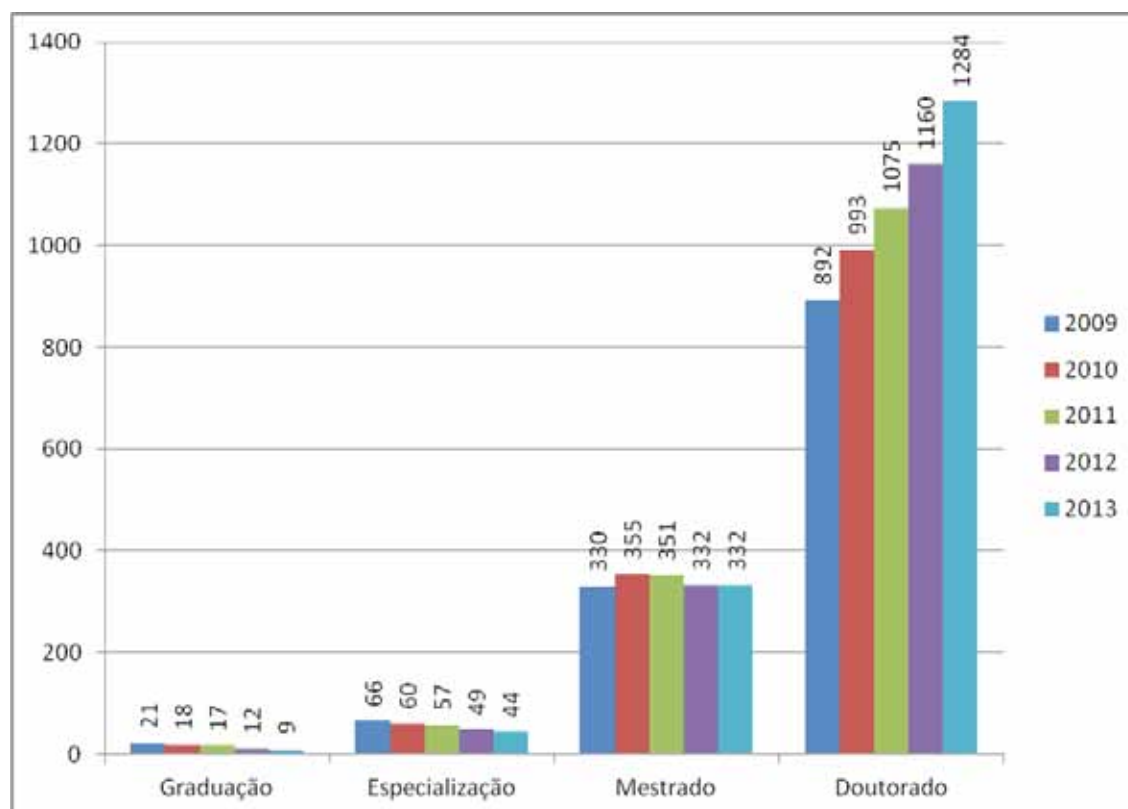
Unidade Acadêmica	2009				2010				2011				2012				2013			
	G	E	M	D	G	E	M	D	G	E	M	D	G	E	M	D	G	E	M	D
Faculdade de Artes, Filosofia e Ciências Sociais*	3	2	40	61	2	1	42	68												
Faculdade de Arquitetura, Urbanismo e Design	3		11	11	2		11	12	1		12	14								
Faculdade de Ciências Contábeis	1	3	9	2	1	3	15	2	1	3	17	2		1	3	12	6	1	1	17
Faculdade de Ciências Integradas do Pontal			49	72			71	75			63	90				60	96			53
Faculdade de Computação			12	18			11	26			14	29				19	35			14
Faculdade de Direito	6	4	22	17	5	4	22	18	5	4	22	18	4	3	22	21	4	3	23	22
Faculdade de Educação			10	44			9	48			3	9	50		3	7	53	4	9	55
Faculdade de Educação Física		3	7	12			3	6	13		3	5	14		3	5	14	1	5	22
Faculdade de Engenharia Civil	1	4	4	20	1	4	4	23	1	3	6	24			2	8	26	2	10	27
Faculdade de Engenharia Elétrica		1	10	39		1	10	43		1	8	48			1	9	51	1	12	54
Faculdade de Engenharia Mecânica		2	2	45		2	2	46		1	3	49			1	3	49	1	6	51
Faculdade de Engenharia Química			3	24			1	28			2	32				1	36		1	36
Faculdade de Gestão e Negócios	1	2	19	16	1	2	22	15	1	1	28	18			1	21	27	1	17	47
Faculdade de Matemática		3	9	42		3	11	48		2	17	58			2	16	63		2	75
Faculdade de Medicina	3	30	50	47	4	26	52	53	4	25	50	57	3	21	49	65	2	18	48	70
Faculdade de Medicina Veterinária	1	1	9	33	1	1	8	36	1		9	39	1		7	40			7	42
Faculdade de Odontologia		2	13	38		2	14	39		2	11	40			2	11	41	2	9	44
Instituto de Artes									2	1	32	32	2		33	31	1		37	36
Instituto de Biologia			1	30				35				35					36			39
Instituto de Ciências Agrárias			2	28			2	31			2	35			1	41			2	50
Instituto de Ciências Biomédicas	1		8	43			7	51			6	53			5	56			4	62
Instituto de Ciências Sociais											1	20				1	24		1	24
Instituto de Economia	1	2	14	19	1	2	10	26	1	2	9	30	1	1	6	35	1	1	6	42
Instituto de Filosofia											3	21			2	22			1	21
Instituto de Física		4	1	28		4	1	36		4	2	36			4	3	37	4	3	42
Instituto de Genética e Bioquímica				16				18				20				25				33
Instituto de Geografia		1	4	34		1	4	35		1	2	37			1	42		1	1	46
Instituto de História			1	31				33				33				33				33
Instituto de Letras e Linguística			9	58			10	65			10	65				10	65	1	10	70
Instituto de Psicologia		2	7	33		1	7	32		1	6	32			1	6	33	1	6	35
Instituto de Química			4	31			3	38			2	44				2	43		1	44
Total	21	66	330	892	18	60	355	993	17	57	351	1075	12	49	332	1160	9	44	332	1284

Legenda: G – Graduação; E – Especialização; M – Mestrado; D – Doutorado

*A Faculdade de Artes, Filosofia e Ciências Sociais foi desmembrada no ano de 2010 em: Instituto de Artes, Instituto de Filosofia e Instituto de Ciências Sociais.

Fonte: Diretoria de Provimento, Acompanhamento e Administração de Carreiras.

Evolução de docentes efetivos por titulação



Fonte: Diretoria de Provimento, Acompanhamento e Administração de Carreiras.

Docentes efetivos por regime de trabalho

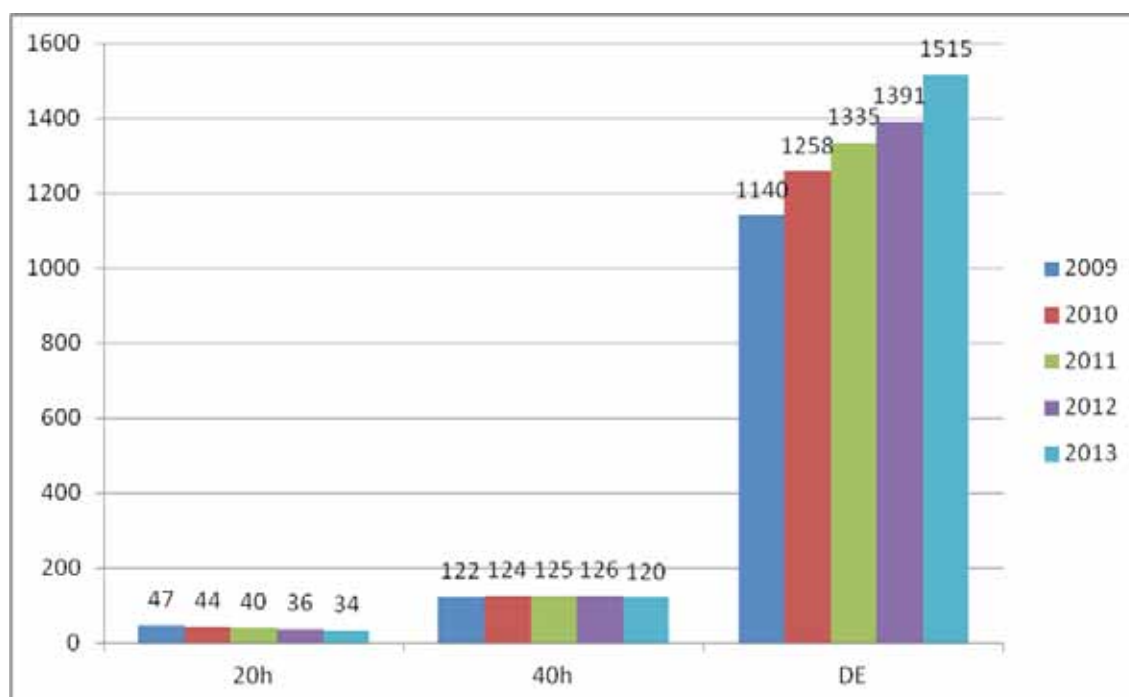
Unidade Acadêmica	2009			2010			2011			2012			2013		
	20	40	DE	20	40	DE	20	40	DE	20	40	DE	20	40	DE
Faculdade de Artes, Filosofia e Ciências Sociais*		1	105		1	112									
Faculdade de Arquitetura, Urbanismo e Design		1	24			25		1	26		1	26		1	26
Faculdade de Ciências Contábeis	3	1	11	4	1	16	4	1	18	3	1	18	3		24
Faculdade de Ciências Integradas do Pontal			121			146			153			156			149
Faculdade de Computação	5		25	2		35	2		41	1		53	1		56
Faculdade de Direito	5	20	24	6	20	23	7	18	24	6	18	26	8	16	28
Faculdade de Educação			54			57			62			63			68
Faculdade de Educação Física			22			22			22			22			28
Faculdade de Engenharia Civil	1	1	27	1	1	30			34			36			39
Faculdade de Engenharia Elétrica	4	6	40	4	1	49	4	3	50	4	2	55	3	2	62
Faculdade de Engenharia Mecânica	2		47	2		48	2		51	2		51	2		56
Faculdade de Engenharia Química			27			29			34			37			37
Faculdade de Gestão e Negócios		1	37		1	39		1	47			49			65
Faculdade de Matemática			54			62			77			81			94
Faculdade de Medicina	13	61	56	12	64	59	11	68	57	9	73	56	7	70	61
Faculdade de Medicina Veterinária	1	2	41	1	2	43	1		48	2		46	1		48
Faculdade de Odontologia	4	22	27	5	23	27	5	22	26	5	22	27	5	23	27
Instituto de Artes								1	66		1	65			74
Instituto de Biologia			31			35			35			36			39
Instituto de Ciências Agrárias	1		29	1		32	1		36	1		41	1		51
Instituto de Ciências Biomédicas		4	48		4	54		4	55		2	59		2	64
Instituto de Ciências Sociais									21			25			25
Instituto de Economia			36			39			42			43			50
Instituto de Filosofia									24			24			22
Instituto de Física		1	32		1	40		1	41		1	43		1	48
Instituto de Genética e Bioquímica	1	1	14	1	2	15	1	1	18	1	1	23	1	2	30
Instituto de Geografia	2		37	1		39			40			43			48
Instituto de História			32			33			33			33			33
Instituto de Letras e Linguística	5		62	4	2	69	2	3	70	2	3	70	2	2	77
Instituto de Psicologia			42		1	39		1	38		1	39		1	41
Instituto de Química			35			41			46			45			45
Total	47	122	1140	44	124	1258	40	125	1335	36	126	1391	34	120	1515

Legenda: DE – Dedicção Exclusiva

*A Faculdade de Artes, Filosofia e Ciências Sociais foi desmembrada no ano de 2010 em: Instituto de Artes, Instituto de Filosofia e Instituto de Ciências Sociais.

Fonte: Diretoria de Provimento, Acompanhamento e Administração de Carreiras.

Evolução de docentes efetivos por regime de trabalho



Fonte: Diretoria de Provimento, Acompanhamento e Administração de Carreiras.

Docentes efetivos por classe funcional

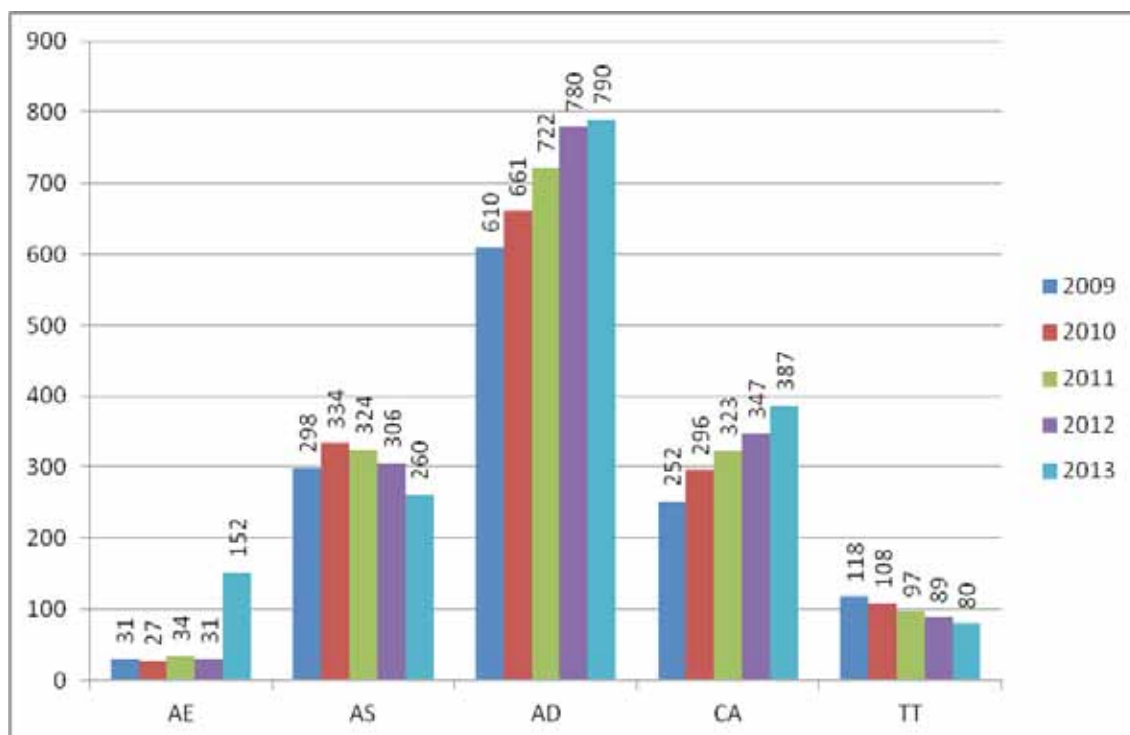
Unidade Acadêmica	2009						2010						2011						2012						2013									
	AE	AS	AD	CA	TT		AE	AS	AD	CA	TT	AE	AS	AD	CA	TT	AE	AS	AD	CA	TT	AE	AS	AD	CA	TT	AE	AS	AD	CA	TT			
Faculdade de Artes, Filosofia e Ciências Sociais *	5	40	50	11			3	42	56	12																								
Faculdade de Arquitetura, Urbanismo e Design	2	12	10	1			2	11	11	1		1	12	12	2										13	12	2			12	13	2		
Faculdade de Ciências Contábeis		10	4	1				16	3	2			16	5	2										11	9	2			1	16	8	2	
Faculdade de Ciências Integradas do Pontal		49	72					71	74	1			63	89	1										60	95	1			8	50	90	1	
Faculdade de Computação		11	9	9	1			10	15	11	1		13	18	11	1									18	23	12	1	4	12	26	14	1	
Faculdade de Direito	8	24	15	2			8	23	14	4		8	23	13	5		7	22	15	6				7	22	15	6		9	17	19	7		
Faculdade de Educação		10	32	12				9	31	17		3	9	31	19		3	7	31	22				3	7	31	22		7	8	29	24		
Faculdade de Educação Física	1	4	13	3	1			5	13	3	1		4	13	4	1		4	12	5	1				4	12	5	1	7	4	13	4		
Faculdade de Engenharia Civil		2	15	9	3			2	17	10	3		4	18	9	3		5	18	10	3				5	18	10	3	3	5	18	10	3	
Faculdade de Engenharia Elétrica		6	16	10	18			7	16	13	18		6	19	14	18		7	23	13	18				7	23	13	18	5	6	24	14	18	
Faculdade de Engenharia Mecânica		1	20	14	14			1	25	13	11		1	26	15	11		1	26	17	9				1	26	17	9	7	1	24	18	8	
Faculdade de Engenharia Química		1	12	11	3			1	12	13	3		2	16	13	3		1	19	14	3				1	19	14	3		1	18	15	3	
Faculdade de Gestão e Negócios	2	17	12	6	1		2	20	12	5	1	2	26	14	6		1	20	21	7				1	20	21	7		11	12	33	9		
Faculdade de Matemática		6	32	10	6			9	35	13	5		14	41	17	5		13	46	17	5				13	46	17	5	14	12	45	18	5	
Faculdade de Medicina	12	45	32	22	19		11	50	34	23	17		16	44	37	24	15	17	43	42	24	12			17	43	42	24	12	19	36	45	28	10
Faculdade de Medicina Veterinária		4	22	9	9			4	22	12	8		5	24	14	6		4	24	15	5	5			4	24	15	5	3	4	21	17	4	
Faculdade de Odontologia		11	20	8	14			12	15	14	14		10	15	16	12		10	17	16	11				10	17	16	11		7	21	18	9	
Instituto de Artes												3	32	27	5		2	34	25	5					2	34	25	5		9	31	30	4	
Instituto de Biologia			21	9	1				23	11	1			22	12	1			24	12						24	12			3	21	15		
Instituto de Ciências Agrárias		2	12	8	8			2	15	8	8			2	19	9	7		1	23	11	7			1	23	11	7	8	1	23	14	6	
Instituto de Ciências Biomédicas		6	31	9	6			6	35	12	5			5	38	12	4		4	40	13	4			4	40	13	4	4	3	41	14	4	
Instituto de Ciências Sociais														1	13	7			1	16	8				1	16	8		2	1	16	6		
Instituto de Economia	1	14	8	12	1		1	11	14	13		1	10	16	15			1	7	20	15				7	20	15		7	4	23	16		
Instituto de Filosofia														3	14	7			2	13	9				2	13	9			1	12	9		
Instituto de Física			24	8	1				30	10	1		1	30	10	1		2	30	11	1	1			4	30	11	1	4	2	27	15	1	
Instituto de Genética e Bioquímica			5	3	8				7	3	8			10	3	7			14	4	7	5			14	4	7	5		17	4	7		
Instituto de Geografia		4	23	11	1			4	22	13	1			23	14	1			28	14	1				28	14	1			25	17			
Instituto de História		1	20	9	2				21	11	1			22	11				21	12						21	12				21	12		
Instituto de Letras e Linguística		7	47	12	1			8	52	14	1			8	50	16	1		8	48	18	1				8	48	18	1	5	7	44	24	1
Instituto de Psicologia		7	22	13				7	18	15			6	22	11				6	19	15					6	19	15		6	18	18		
Instituto de Química		4	11	20				3	19	19			2	25	19				2	26	17					2	26	17		1	1	25	18	
Total	31	298	610	252	118		27	334	661	296	108		34	324	722	323	97	31	306	780	347	89			152	260	790	387	80					

Legenda: AE – Auxiliar de Ensino; AS – Assistente; AD – Adjunto; CA – Associado; TT – Titular

*A Faculdade de Artes, Filosofia e Ciências Sociais foi desmembrada no ano de 2010 em: Instituto de Artes, Instituto de Filosofia e Instituto de Ciências Sociais.

Fonte: Diretoria de Provimento , Acompanhamento e Administração de Carreiras.

Docentes efetivos por classe funcional



Fonte: Diretoria de Provimento, Acompanhamento e Administração de Carreiras.

Acompanhamento do docente efetivo

Descrição	Quantidade			
	2010	2011	2012	2013
Aprovações de estágio probatório	6	185	166	154
Cessão – concedida	2	4	0	5
Cessão – recebida	0	0	0	0
Redistribuição – concedida	6	3	3	13
Redistribuição – recebida	4	1	4	12
Licenças para acompanhar cônjuge	0	1	0	0
Licenças para trato de interesses particulares	0	0	0	1
Licenças incentivadas não remuneradas	1	0	0	0

Fonte: Diretoria de Provimento, Acompanhamento e Administração de Carreiras.

Administração de pessoal – docente efetivo

Descrição	2012	2013
Alteração de jornada de trabalho	12	16
Auxílio-Natalidade	42	40
Concessão de abono permanência	18	12
Concessão de aposentadoria	25	27
Instituição de pensão	9	7
Previsão de aposentadoria para 2013	209	209
Exoneração	77	23
Ingressante	207	166
Nomeação de CD	37	26
Nomeação de FG	69	17
Nomeação FUC	132	66

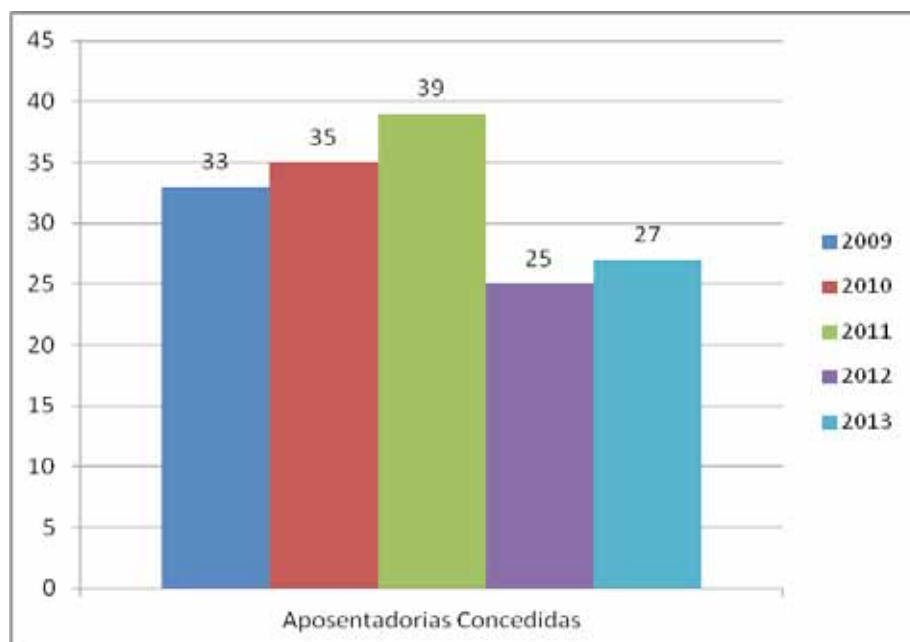
Fonte: Diretoria de Administração de Pessoal.

Capacitação de docente efetivo

Descrição	Quantidade	
	2012	2013
Afastamento para capacitação no exterior	14	28
Docente afastado (pós-doutorado)	13	13
Docente afastado (doutorado)	7	50
Docente afastado (mestrado)	0	3

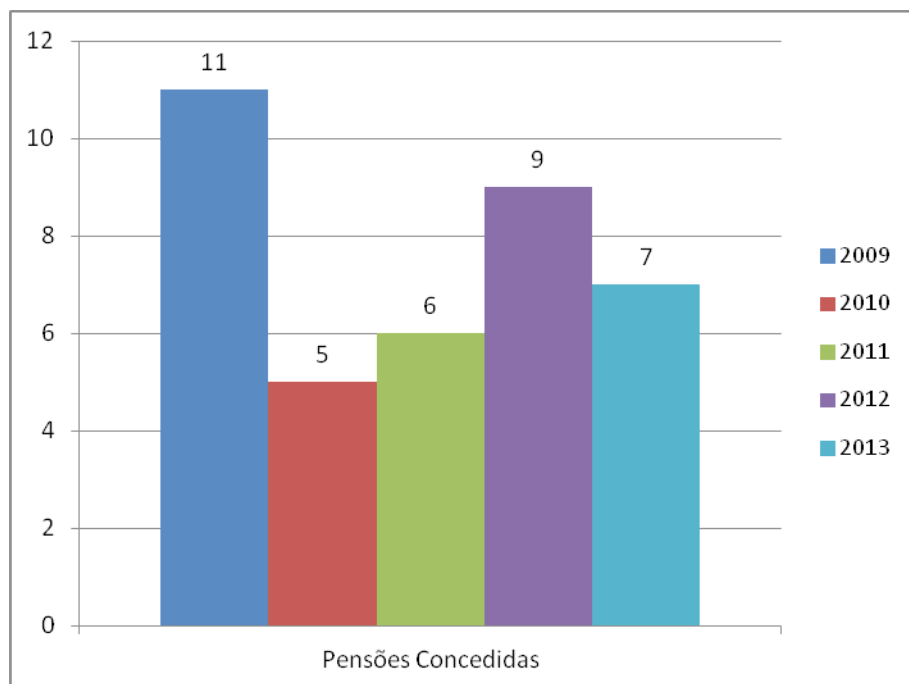
Fonte: Diretoria de Pós-Graduação.

Aposentadorias concedidas para docentes efetivos



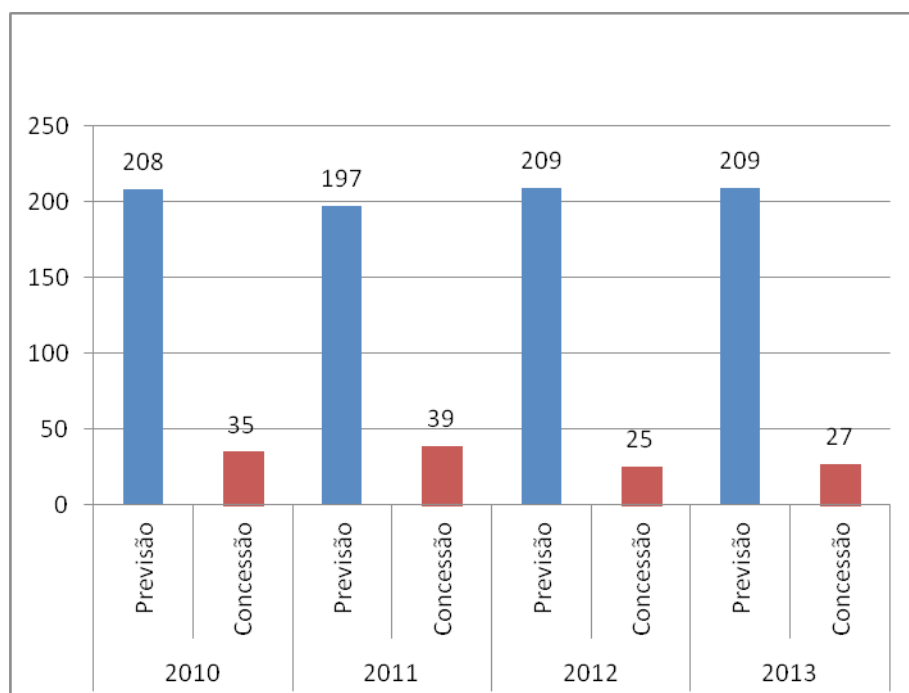
Fonte: Diretoria de Administração de Pessoal.

Pensões concedidas para docentes efetivos



Fonte: Diretoria de Administração de Pessoal.

Aposentadorias previstas versus concedidas para docentes efetivos



Fonte: Diretoria de Administração de Pessoal.

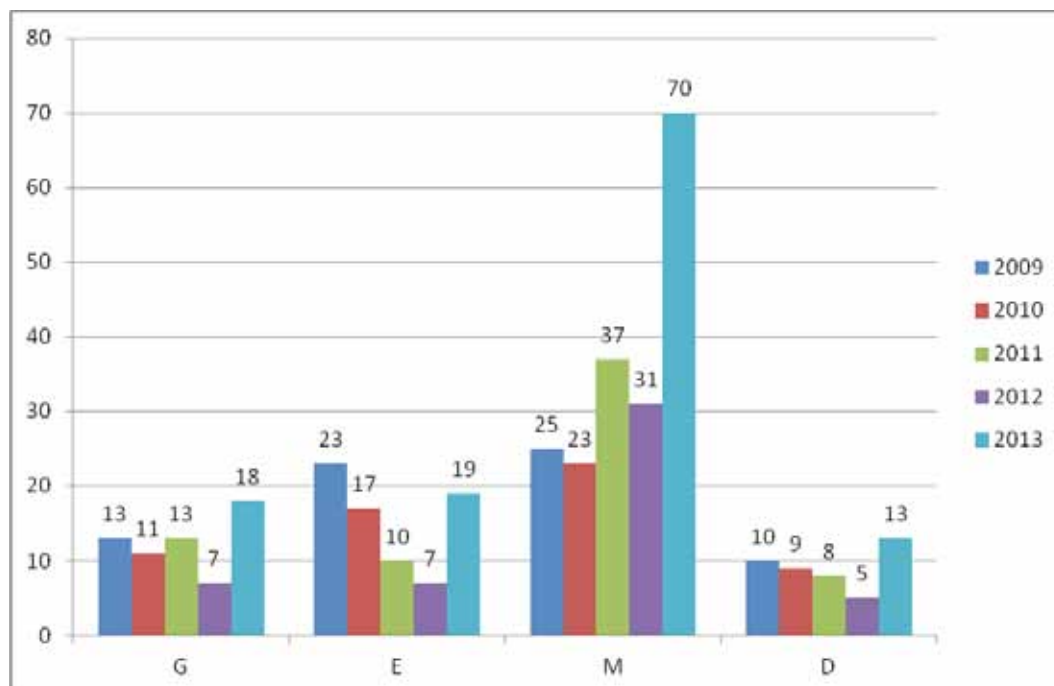
Docentes substitutos¹ por titulação

Unidade Acadêmica	2009				2010				2011				2012				2013			
	G	E	M	D	G	E	M	D	G	E	M	D	G	E	M	D	G	E	M	D
Faculdade de Artes, Filosofia e Ciências Sociais*	3	2	4	1	4	-	4	1	-	-	-	-	-	-	-	-	-	-	-	-
Faculdade de Arquitetura, Urbanismo e Design	1	-	-	-	3	-	-	-	3	-	-	-	1	-	1	-	3	2	2	-
Faculdade de Ciências Contábeis	-	4	1	-	-	4	-	-	-	2	-	-	-	-	-	-	1	2	-	-
Faculdade de Ciências Integradas do Pontal	-	-	1	-	-	-	-	-	1	-	7	1	-	-	7	-	3	3	6	4
Faculdade de Computação	-	-	1	-	-	-	-	-	-	-	1	-	1	-	1	-	-	-	4	-
Faculdade de Direito	1	6	-	-	2	5	1	-	2	2	1	-	-	-	-	-	3	-	-	-
Faculdade de Educação	-	1	-	-	-	2	-	-	-	-	2	-	-	-	2	-	-	-	2	-
Faculdade de Educação Física	-	-	1	-	-	-	-	-	-	-	1	-	-	-	1	1	-	-	6	1
Faculdade de Engenharia Civil	-	-	-	-	-	-	-	-	-	-	-	-	-	1	1	-	-	1	1	-
Faculdade de Engenharia Elétrica	-	-	1	-	-	-	-	1	-	-	1	-	-	-	-	-	1	-	-	1
Faculdade de Engenharia Mecânica	1	-	-	1	-	-	-	1	-	-	-	-	-	-	-	-	-	-	2	-
Faculdade de Engenharia Química	-	-	-	2	-	-	-	1	-	-	-	-	-	-	-	-	-	-	-	-
Faculdade de Gestão e Negócios	-	3	1	-	-	2	2	-	-	1	1	-	-	1	-	-	-	2	2	-
Faculdade de Matemática	2	-	2	-	-	-	-	-	-	-	1	-	-	-	1	-	2	-	6	-
Faculdade de Medicina	2	1	-	-	1	3	-	-	-	1	1	-	-	2	-	-	-	3	7	-
Faculdade de Medicina Veterinária	1	-	3	-	-	-	3	-	-	-	-	1	-	-	-	-	-	-	1	-
Faculdade de Odontologia	-	-	-	-	-	-	-	-	-	-	1	-	-	-	1	1	-	-	-	-
Instituto de Artes	-	-	-	-	-	-	-	-	5	1	3	1	3	-	3	1	3	2	3	-
Instituto de Biologia	-	-	1	1	-	-	1	-	-	-	1	1	-	-	1	1	-	-	1	1
Instituto de Ciências Agrárias	-	-	-	1	-	-	-	1	-	-	1	-	-	-	-	-	-	-	1	1
Instituto de Ciências Biomédicas	-	1	3	2	-	1	3	3	-	-	3	2	1	-	-	-	-	-	4	1
Instituto de Ciências Sociais	-	-	-	-	-	-	-	-	1	-	1	-	-	-	1	-	-	-	2	-
Instituto de Economia	-	-	1	1	-	-	2	-	-	-	1	-	-	-	2	-	-	-	3	-
Instituto de Filosofia	-	-	-	-	-	-	-	-	-	-	1	-	-	-	-	-	1	-	3	-
Instituto de Física	1	1	-	-	1	-	1	-	-	2	-	-	-	-	-	-	3	1	2	-
Instituto de Genética e Bioquímica	-	-	-	1	-	-	1	1	-	-	2	2	-	-	1	-	-	-	1	-
Instituto de Geografia	-	-	2	-	-	-	-	-	-	-	2	-	-	-	1	-	-	-	3	-
Instituto de História	-	-	-	-	-	-	1	-	-	-	1	-	-	-	-	-	-	-	1	1
Instituto de Letras e Linguística	1	-	2	-	-	-	1	-	-	-	1	-	-	1	2	-	1	-	2	3
Instituto de Psicologia	-	1	1	-	-	-	2	-	-	-	2	-	-	1	3	-	-	-	2	-
Instituto de Química	-	3	-	-	-	-	1	-	1	1	1	-	1	1	2	1	-	-	3	-
Total	13	23	25	10	11	17	23	9	13	10	37	8	7	7	31	5	18	19	70	13

¹ Os docentes substitutos são contratados para cobrir licença médica, maternidade, pós-graduação, cessão e afastamento para cargo de reitor e pró-reitor de docentes efetivos.

Fonte: Diretoria de Provimento, Acompanhamento e Administração de Carreiras.

Evolução da titulação de docentes substitutos



Fonte: Diretoria de Provimento, Acompanhamento e Administração de Carreiras.

Docentes substitutos por regime de trabalho

Unidade Acadêmica	2009			2010			2011			2012			2013		
	20	40	DE	20	40	DE	20	40	DE	20	40	DE	20	40	DE
Faculdade de Artes, Filosofia e Ciências Sociais *	-	10	-	-	9	-	-	-	-	-	-	-	-	-	-
Faculdade de Arquitetura, Urbanismo e Design	-	1	-	-	3	-	-	3	-	-	2	-	-	7	-
Faculdade de Ciências Contábeis	-	5	-	-	4	-	-	2	-	-	-	-	-	3	-
Faculdade de Ciências Integradas do Pontal	-	1	-	-	-	-	-	9	-	-	7	-	-	16	-
Faculdade de Computação	-	1	-	-	-	-	-	1	-	-	2	-	-	4	-
Faculdade de Direito	-	7	-	-	8	-	1	4	-	-	-	-	-	3	-
Faculdade de Educação	-	1	-	-	2	-	-	2	-	-	2	-	-	2	-
Faculdade de Educação Física	-	1	-	-	-	-	-	1	-	-	2	-	2	5	-
Faculdade de Engenharia Civil	-	-	-	-	-	-	-	-	-	-	2	-	-	2	-
Faculdade de Engenharia Elétrica	1	-	-	-	1	-	-	1	-	-	-	-	-	2	-
Faculdade de Engenharia Mecânica	-	1	1	-	-	1	-	-	-	-	-	-	-	2	-
Faculdade de Engenharia Química	-	2	-	-	1	-	-	-	-	-	-	-	-	-	-
Faculdade de Gestão e Negócios	-	4	-	-	4	-	-	2	-	-	1	-	-	4	-
Faculdade de Matemática	-	4	-	-	-	-	-	-	1	-	1	-	-	8	-
Faculdade de Medicina	1	2	-	-	4	-	-	2	-	1	1	-	-	10	-
Faculdade de Medicina Veterinária	-	4	-	-	3	-	-	1	-	-	-	-	-	1	-
Faculdade de Odontologia	-	-	-	-	-	-	-	1	-	-	2	-	-	-	-
Instituto de Artes	-	-	-	-	-	-	-	10	-	-	7	-	-	8	-
Instituto de Biologia	-	2	-	-	1	-	-	2	-	-	2	-	-	2	-
Instituto de Ciências Agrárias	-	1	-	-	1	-	-	1	-	-	-	-	-	2	-
Instituto de Ciências Biomédicas	-	6	-	-	6	1	-	4	1	-	1	-	-	5	-
Instituto de Ciências Sociais	-	-	-	-	-	-	-	2	-	-	1	-	-	2	-
Instituto de Economia	-	1	1	-	2	-	-	1	-	-	2	-	-	3	-

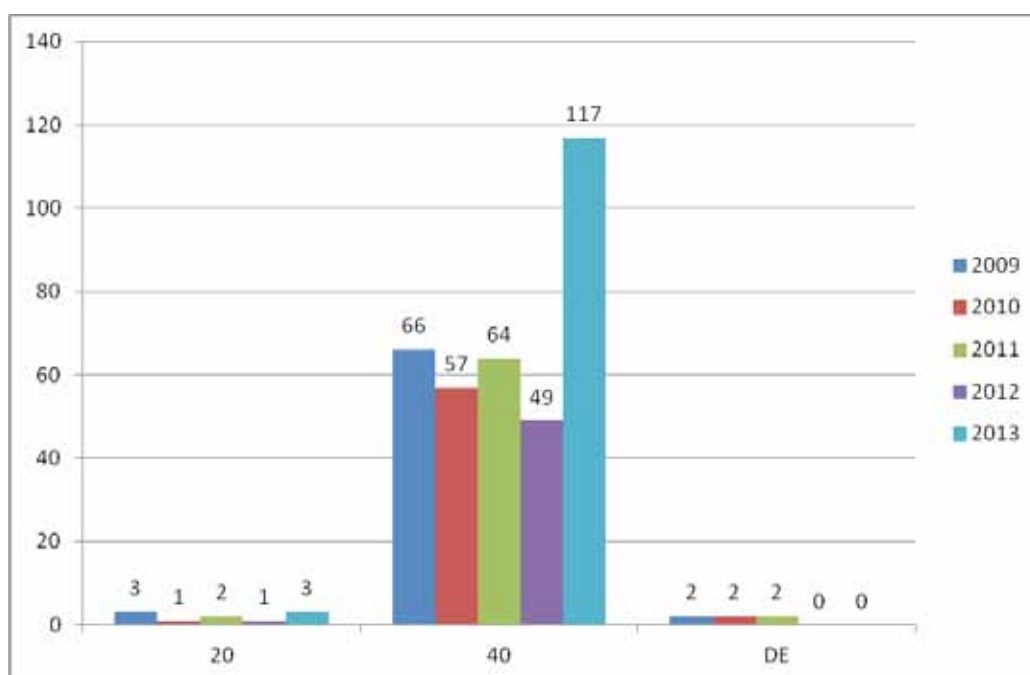
Instituto de Filosofia	-	-	-	-	-	-	-	1	-	-	-	-	-	4	-
Instituto de Física	-	2	-	-	2	-	-	2	-	-	-	-	-	6	-
Instituto de Genética e Bioquímica	-	1	-	-	2	-	1	3	-	-	1	-	-	1	-
Instituto de Geografia	-	2	-	-	-	-	-	2	-	-	1	-	-	3	-
Instituto de História	-	-	-	-	1	-	-	1	-	-	-	-	-	2	-
Instituto de Letras e Linguística	1	2	-	1	-	-	-	1	-	-	3	-	1	5	-
Instituto de Psicologia	-	2	-	-	2	-	-	2	-	-	4	-	-	2	-
Instituto de Química	-	3	-	-	1	-	-	3	-	-	5	-	-	3	-
Total	3	66	2	1	57	2	2	64	2	1	49	0	3	117	0

Legenda: DE – Dedicação Exclusiva

*A Faculdade de Artes, Filosofia e Ciências Sociais foi desmembrada no ano de 2010 em: Instituto de Artes, Instituto de Filosofia e Instituto de Ciências Sociais.

Fonte: Diretoria de Provimento e Acompanhamento de Pessoal.

Comparativo do regime de trabalho de docentes substitutos



Fonte: Diretoria de Provimento e Acompanhamento de Pessoal.

Docentes substitutos por classe funcional

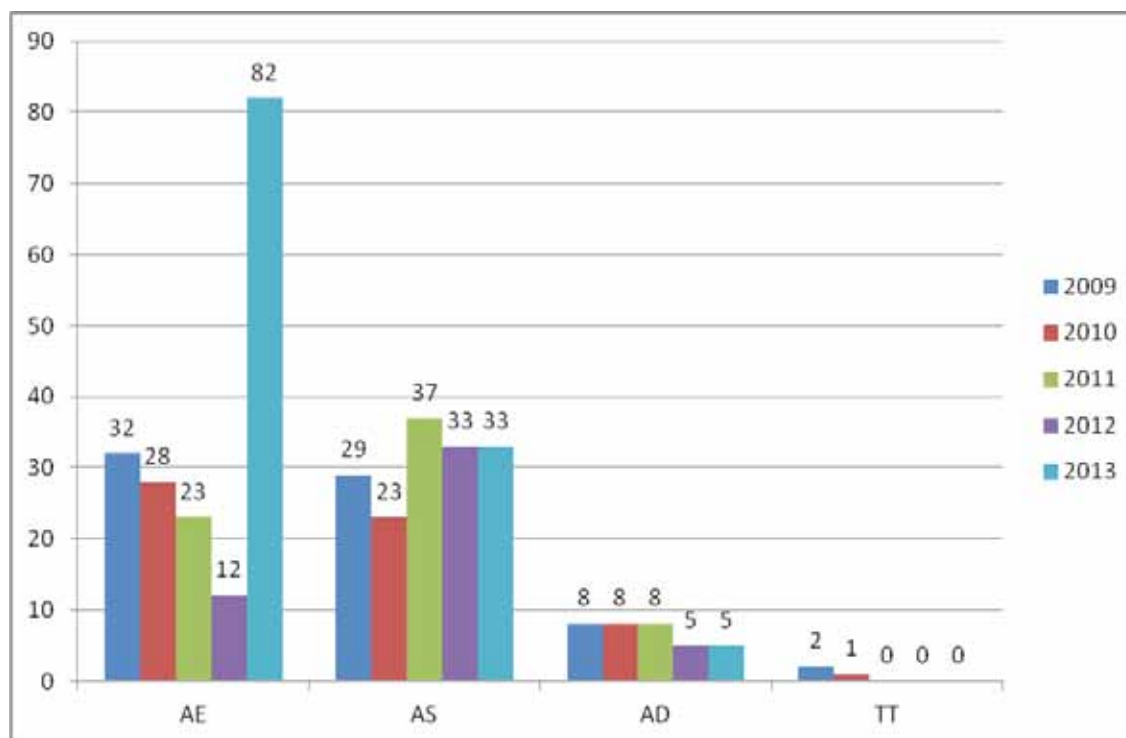
Unidade Acadêmica	2009				2010				2011				2012				2013			
	AE	AS	AD	TT	AE	AS	AD	TT	AE	AS	AD	TT	AE	AS	AD	TT	AE	AS	AD	TT
Faculdade de Artes, Filosofia e Ciências Sociais *	5	4	1		4	4	1													
Faculdade de Arquitetura, Urbanismo e Design	1				3				3				1	1			7			
Faculdade de Ciências Contábeis	4	1			4				2								3			
Faculdade de Ciências Integradas do Pontal		1							1	7	1				7		14	2		
Faculdade de Computação		1								1			1	1			2	2		
Faculdade de Direito	7				7	1			4	1							3			
Faculdade de Educação	1				2					2				2			2			
Faculdade de Educação Física		1								1				1	1		3	4		
Faculdade de Engenharia Civil													1	1			2			
Faculdade de Engenharia Elétrica		1					1										1		1	
Faculdade de Engenharia Mecânica		1		1				1									1	1		
Faculdade de Engenharia Química			2				1													
Faculdade de Gestão e Negócios	3	1			2	2			1	1			1				4			
Faculdade de Matemática	2	2								1				1			4	4		
Faculdade de Medicina	3				4				1	1				2			9	1		
Faculdade de Medicina Veterinária	1	3				3					1							1		
Faculdade de Odontologia										1					1	1				
Instituto de Artes									6	3	1		3	3	1		7	1		
Instituto de Biologia		1	1			1				1	1			1	1			1	1	
Instituto de Ciências Agrárias			1				1			1							2			
Instituto de Ciências Biomédicas	1	3	2		1	3	3			3	2		1					4	1	
Instituto de Ciências Sociais									1	1				1			1	1		
Instituto de Economia		1		1		2				1					2		2	1		
Instituto de Filosofia										1							2	2		
Instituto de Física	2				1	1			2								5	1		
Instituto de Genética e Bioquímica			1			1	1			2	2			1				1		
Instituto de Geografia		2								2				1			2	1		
Instituto de História						1											1		1	
Instituto de Letras e Linguística	1	2				1							1	2			3	2	1	
Instituto de Psicologia	1	1				2				2				3			1	1		
Instituto de Química		3					1		2	1			2	2	1		1	2		
Total	32	29	8	2	28	23	8	1	23	37	8	0	12	33	5	0	82	33	5	0

Legenda: AE – Auxiliar de Ensino; AS – Assistente; AD – Adjunto; CA – Associado; TT – Titular

* A Faculdade de Artes, Filosofia e Ciências Sociais foi desmembrada no ano de 2010 em Instituto de Artes, Instituto de Filosofia e Instituto de Ciências Sociais.

Fonte: Diretoria de Provimento, Acompanhamento e Administração de Carreiras.

Comparativo da classe funcional dos docentes substitutos



Fonte: Diretoria de Provimento, Acompanhamento e Administração de Carreiras.

Docente temporário* por titulação

Unidade Acadêmica	2011				2012				2013			
	G	E	M	D	G	E	M	D	G	E	M	D
Faculdade de Arquitetura, Urbanismo e Design					1							
Faculdade de Ciências Contábeis		2				4	2					
Faculdade de Ciências Integradas do Pontal					1			1				
Faculdade de Computação			3		1	1	5					
Faculdade de Direito						3						
Faculdade de Educação							2					
Faculdade de Educação Física			2	1			9	1				
Faculdade de Engenharia Civil			1				1	1				
Faculdade de Engenharia Elétrica			2	1			3	1				
Faculdade de Engenharia Mecânica							1	1				
Faculdade de Engenharia Química												
Faculdade de Gestão e Negócios		3	3		1	5	4					
Faculdade de Matemática					2		4					
Faculdade de Medicina							4					
Faculdade de Medicina Veterinária								3				
Faculdade de Odontologia												
Instituto de Artes	3		1		2		3					
Instituto de Biologia				2				2				
Instituto de Ciências Agrárias							1					
Instituto de Ciências Biomédicas			1	2			5	2				
Instituto de Ciências Sociais							1					
Instituto de Economia							4	1				

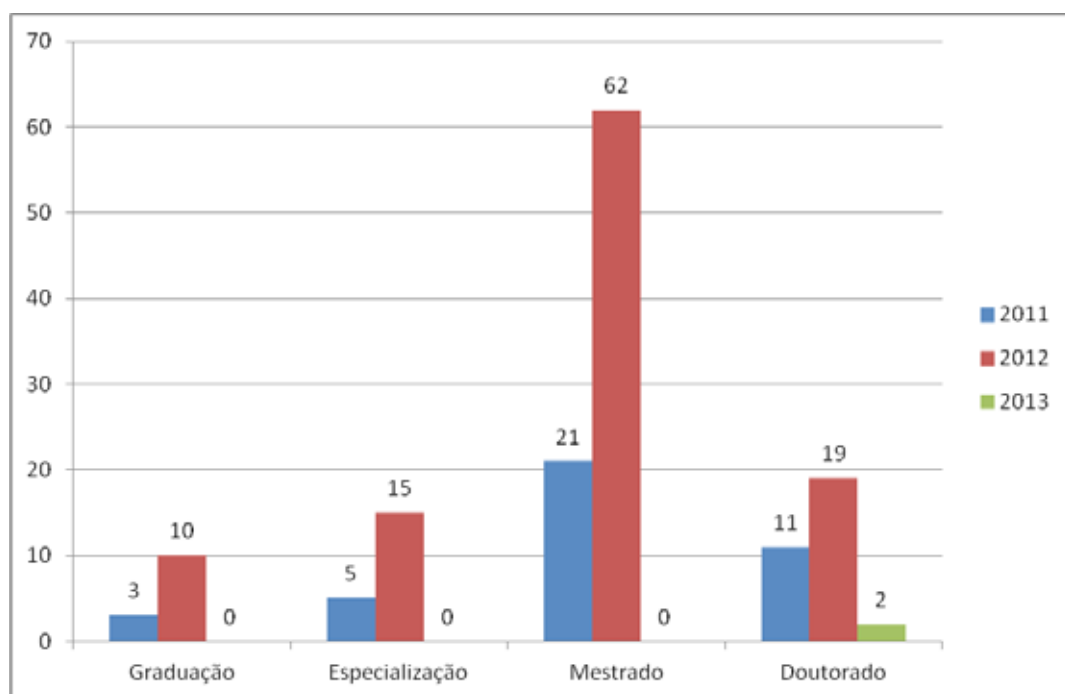
Instituto de Filosofia			1		1		4					
Instituto de Física			4	2		2	2	2				1
Instituto de Genética e Bioquímica			1	2			4	1				1
Instituto de Geografia							1	1				
Instituto de História												
Instituto de Letras e Linguística			2	1	1		2	2				
Instituto de Psicologia												
Instituto de Química												
Total	3	5	21	11	10	15	62	19	0	0	0	2

Legenda: G – Graduação; E – Especialização; M – Mestrado; D – Doutorado

* Os docentes temporários estão submetidos ao mesmo regime e às leis dos substitutos, mas foram contratados por autorização especial do MEC para vagas do Reuni que ainda não foram efetivamente liberadas. De acordo com o preenchimento efetivo das vagas, o número de docentes temporários diminui.

Fonte: Diretoria de Provimento, Acompanhamento e Administração de Carreiras.

Titulação dos docentes temporários



Fonte: Diretoria de Provimento, Acompanhamento e Administração de Carreiras.

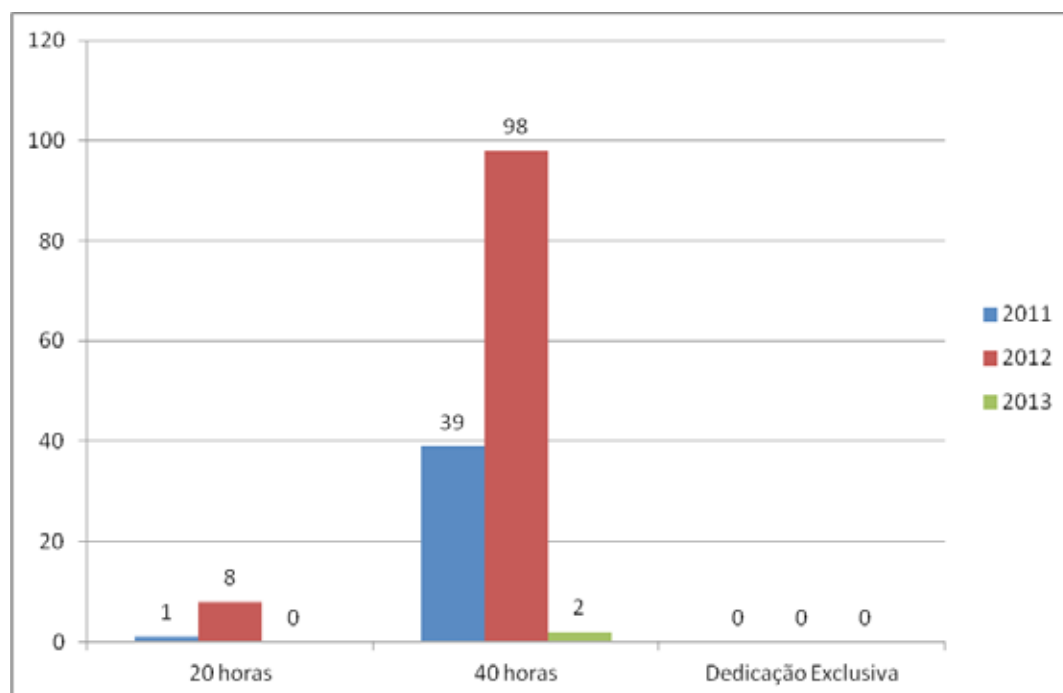
Docente temporário por regime de trabalho

Unidade Acadêmica	2011			2012			2013		
	20	40	DE	20	40	DE	20	40	DE
Faculdade de Arquitetura, Urbanismo e Design					1				
Faculdade de Ciências Contábeis		2			6				
Faculdade de Ciências Integradas do Pontal					2				
Faculdade de Computação		3			7				
Faculdade de Direito					3				
Faculdade de Educação					2				
Faculdade de Educação Física		3		5	5				
Faculdade de Engenharia Civil		1			2				
Faculdade de Engenharia Elétrica	1	2		1	3				
Faculdade de Engenharia Mecânica					2				
Faculdade de Engenharia Química									
Faculdade de Gestão e Negócios		6			10				
Faculdade de Matemática					6				
Faculdade de Medicina					4				
Faculdade de Medicina Veterinária					3				
Faculdade de Odontologia									
Instituto de Artes		4			5				
Instituto de Biologia		2			2				
Instituto de Ciências Agrárias					1				
Instituto de Ciências Biomédicas		3			7				
Instituto de Ciências Sociais					1				
Instituto de Economia					5				
Instituto de Filosofia		1			5				
Instituto de Física		6			6			1	
Instituto de Genética e Bioquímica		3		1	4			1	
Instituto de Geografia					2				
Instituto de História									
Instituto de Letras e Linguística		3		1	4				
Instituto de Psicologia									
Instituto de Química									
Total	1	39	0	8	98	0	0	2	0

Legenda: DE – Dedicação Exclusiva

Fonte: Diretoria de Provimento, Acompanhamento e Administração de Carreiras.

Comparativo do regime de trabalho dos docentes temporários



Fonte: Diretoria de Provimento, Acompanhamento e Administração de Carreiras.

Docente temporário por classe funcional

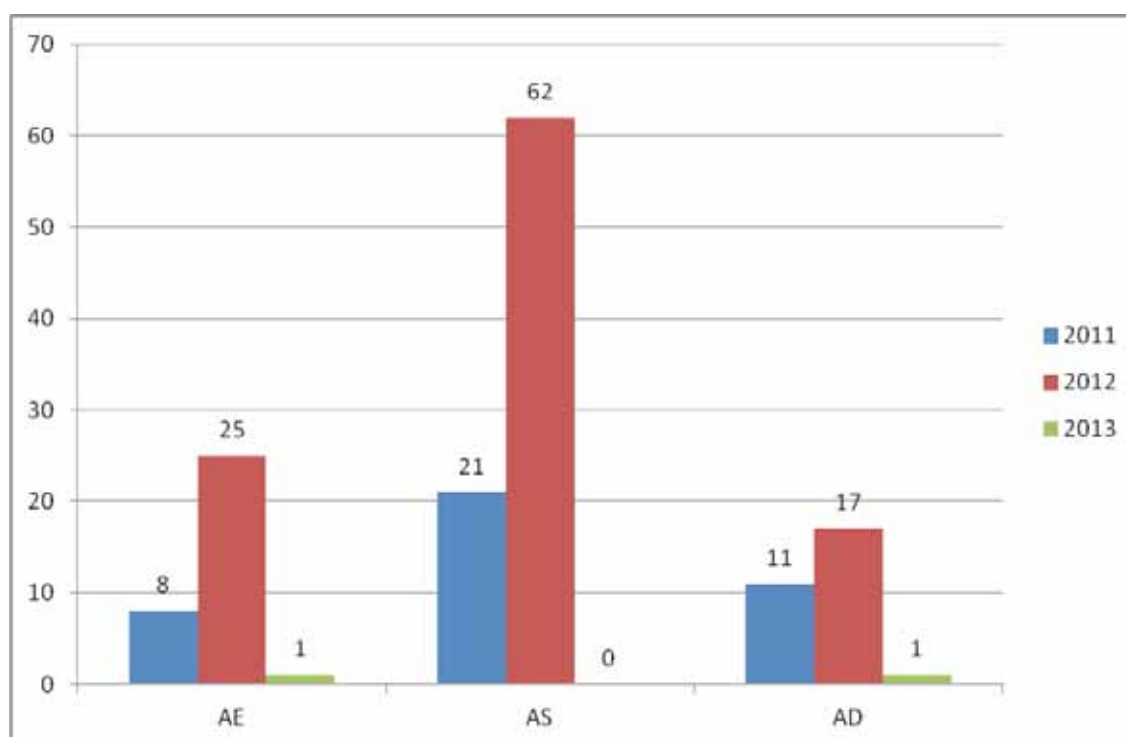
Unidade Acadêmica	2011					2012					2013				
	AE	AS	AD	CA	TT	AE	AS	AD	CA	TT	AE	AS	AD	CA	TT
Faculdade de Arquitetura, Urbanismo e Design						1									
Faculdade de Ciências Contábeis	2					4	2								
Faculdade de Ciências Integradas do Pontal						1		1							
Faculdade de Computação		3				2	5								
Faculdade de Direito						3									
Faculdade de Educação							2								
Faculdade de Educação Física		2	1				9	1							
Faculdade de Engenharia Civil		1					1	1							
Faculdade de Engenharia Elétrica		2	1				3	1							
Faculdade de Engenharia Mecânica							1	1							
Faculdade de Engenharia Química															
Faculdade de Gestão e Negócios	3	3				6	4								
Faculdade de Matemática						2	4								
Faculdade de Medicina							4								
Faculdade de Medicina Veterinária								3							
Faculdade de Odontologia															
Instituto de Artes	3	1				2	3								
Instituto de Biologia			2					2							
Instituto de Ciências Agrárias							1								
Instituto de Ciências Biomédicas		1	2				5	2							
Instituto de Ciências Sociais							1								
Instituto de Economia							4	1							
Instituto de Filosofia		1				1	4								
Instituto de Física		4	2			2	2						1		

Instituto de Genética e Bioquímica		1	2				4	1			1				
Instituto de Geografia							1	1							
Instituto de História															
Instituto de Letras e Linguística		2	1			1	2	2							
Instituto de Psicologia															
Instituto de Química															
Total	8	21	11	0	0	25	62	17	0	0	1	0	1	0	0

Legenda: AE – Auxiliar de Ensino; AS – Assistente; AD – Adjunto; CA – Associado; TT – Titular

Fonte: Diretoria de Provimento, Acompanhamento e Administração de Carreiras.

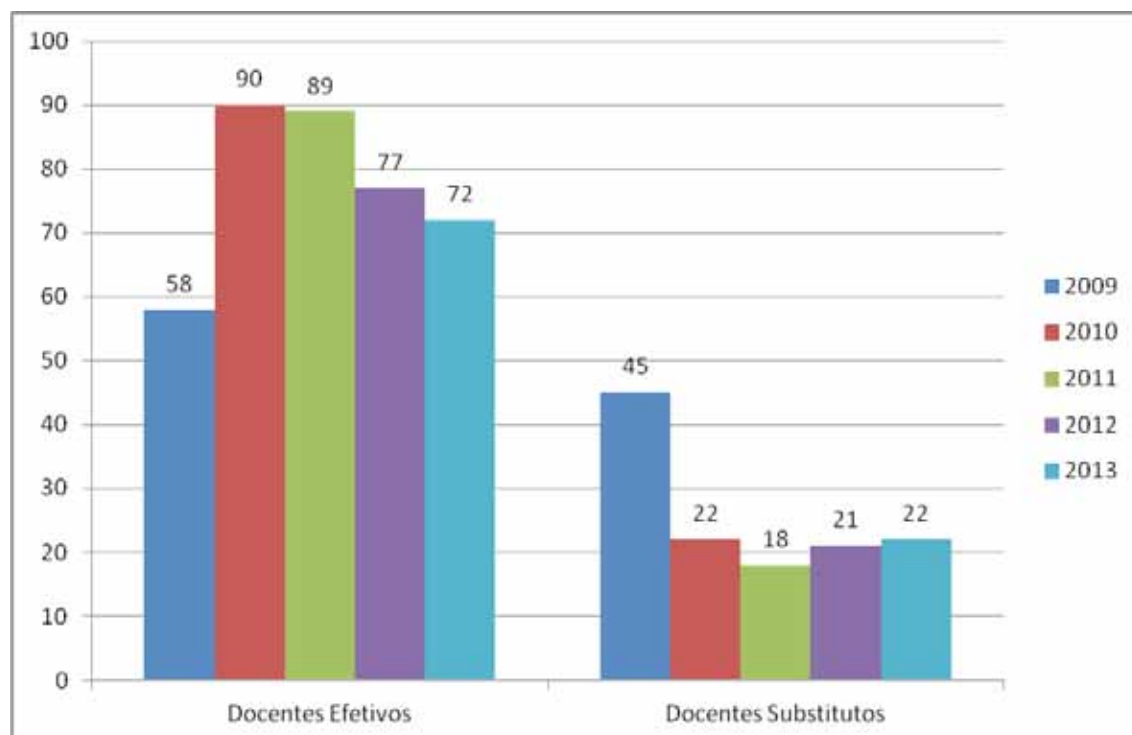
Comparativo da classe funcional dos docentes temporários



Fonte: Diretoria de Provimento, Acompanhamento e Administração de Carreiras.

4.3 Docentes da Escola de Educação Básica e de Jovens e Adultos – Eseba

Docentes do 1º e 2º Graus – Eseba



Fonte: Diretoria de Provimento, Acompanhamento e Administração de Carreiras.

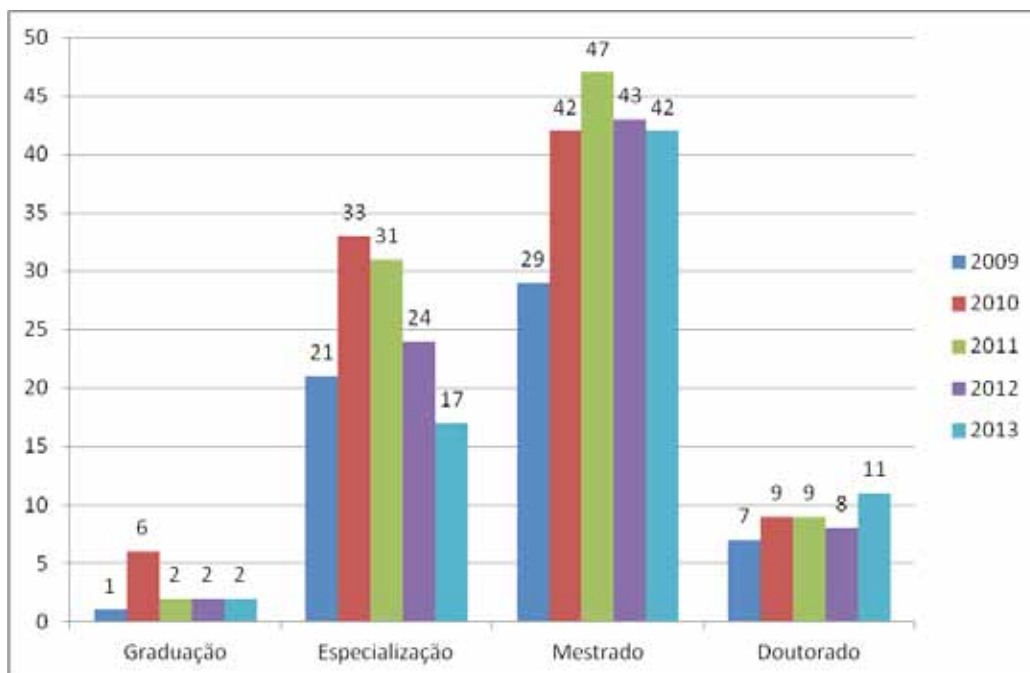
Docente efetivo de 1º e 2º graus por titulação

Unidade Acadêmica	2009				2010				2011				2012				2013			
	G	E	M	D	G	E	M	D	G	E	M	D	G	E	M	D	G	E	M	D
Escola de Educação Básica	1	21	29	7	6	33	42	9	2	31	47	9	2	24	43	8	2	17	42	11

Legenda: G – Graduação; E – Especialização; M – Mestrado; D – Doutorado

Fonte: Diretoria de Provimento, Acompanhamento e Administração de Carreiras.

Evolução de docentes efetivos do 1º e 2º graus por titulação



Fonte: Diretoria de Provimento, Acompanhamento e Administração de Carreiras.

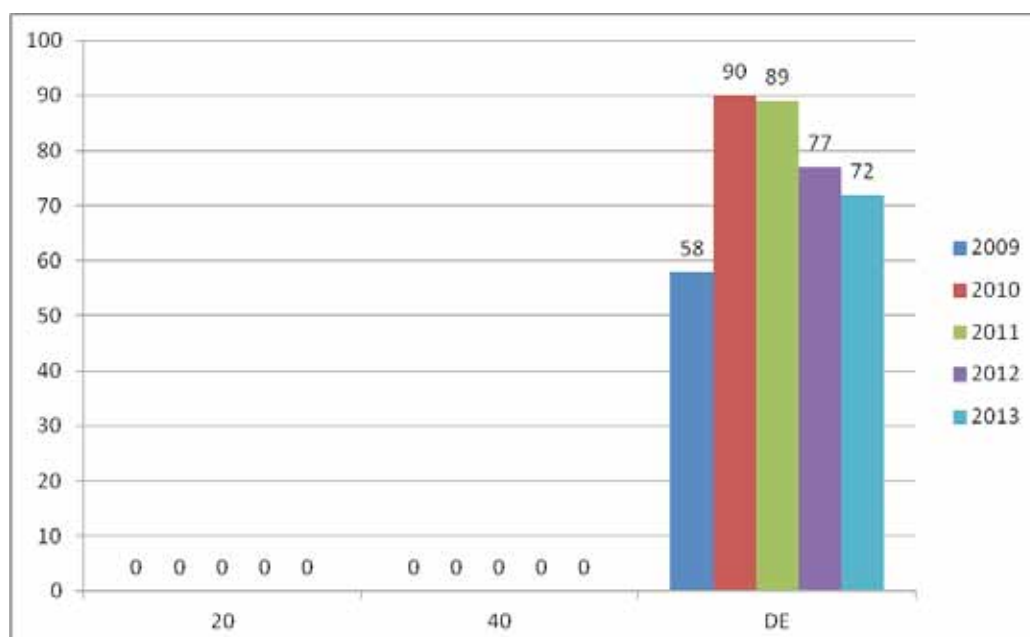
Docentes efetivos do 1º e 2º graus por regime de trabalho

Unidade Acadêmica	2009			2010			2011			2012			2013		
	20	40	DE	20	40	DE	20	40	DE	20	40	DE	20	40	DE
Escola de Educação Básica			58			90			89			77			72

Legenda: DE – Dedicação Exclusiva

Fonte: Diretoria de Provimento, Acompanhamento e Administração de Carreiras.

Evolução de docentes efetivos do 1º e 2º graus por regime de trabalho



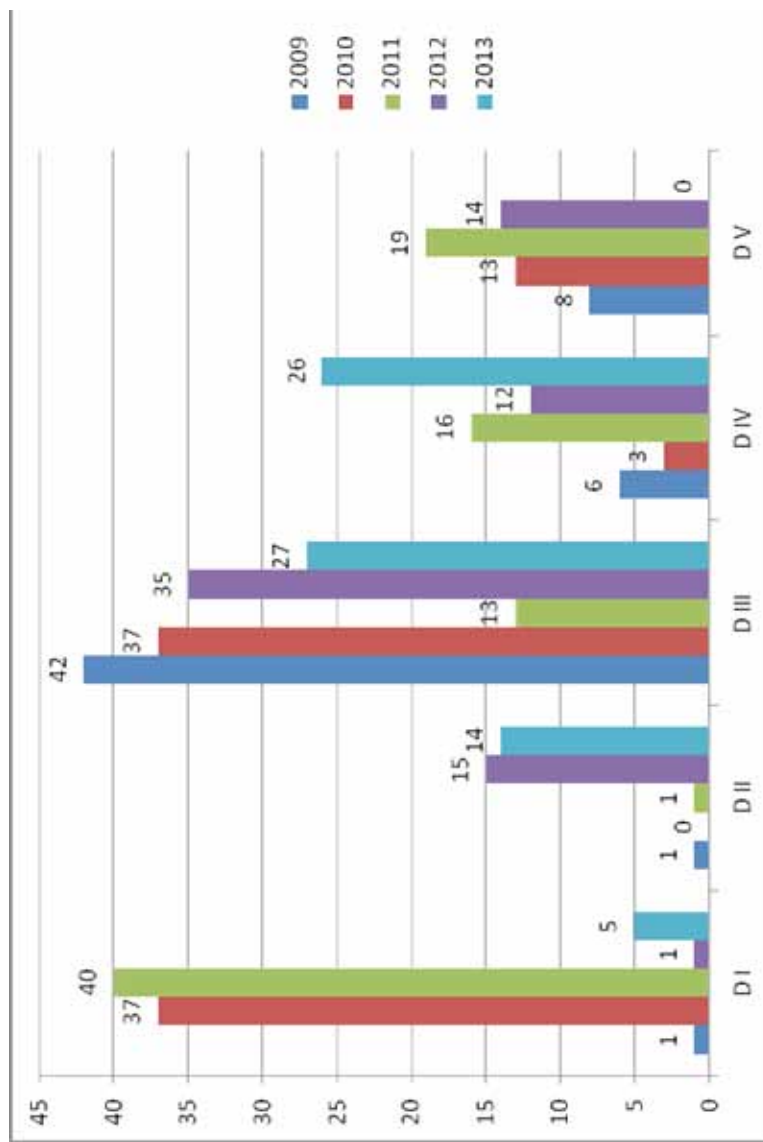
Fonte: Diretoria de Provimento, Acompanhamento e Administração de Carreiras.

Docentes efetivos do 1º e 2º graus por classe funcional

Unidade	2009					2010					2011					2012					2013				
	DI	DII	DIII	DIV	DV	DI	DII	DIII	DIV	DV	DI	DII	DIII	DIV	DV	DI	DII	DIII	DIV	DV	DI	DII	DIII	DIV	DV
Escola de Educação Básica	1	1	42	6	8	37		37	3	13	40	1	13	16	19	1	15	35	12	14	5	14	27	26	

Fonte: Diretoria de Provimento, Acompanhamento e Administração de Carreiras.

Evolução de docentes efetivos do 1º e 2º graus por classe funcional



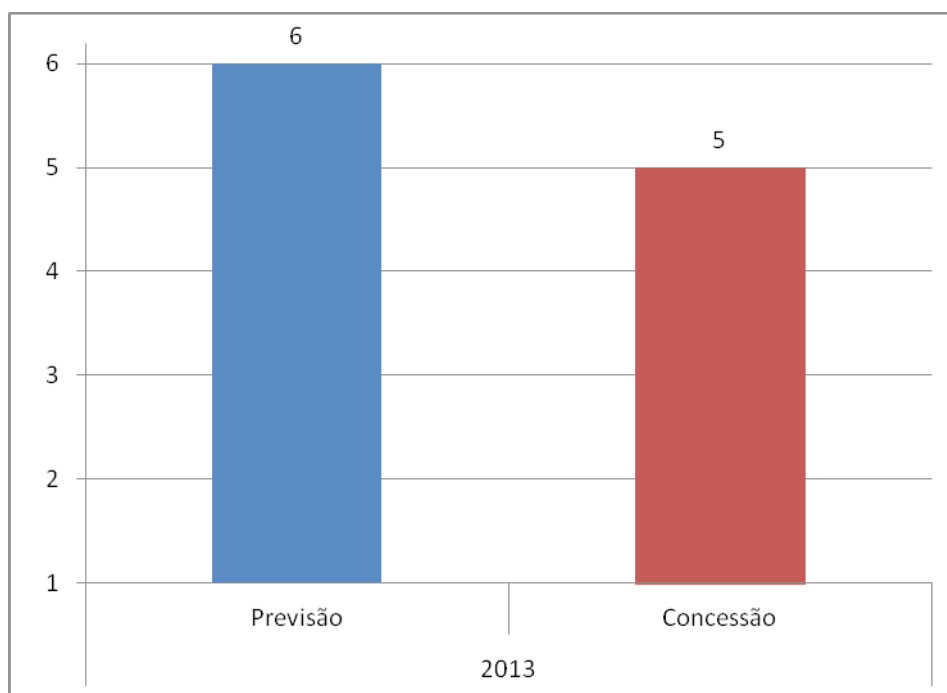
Fonte: Diretoria de Provimento, Acompanhamento e Administração de Carreiras.

Administração de pessoal – Docentes efetivos do 1º e 2º graus – Eseba

	2012	2013
Alteração de jornada de trabalho	0	0
Auxílio-Natalidade	4	2
Concessão de abono-permanência	3	0
Concessão de aposentadoria	10	5
Instituição de pensão	0	0
Previsão de aposentadoria para o próximo ano	6	5
Exoneração	15	1
Ingressante	19	2
Nomeação de CD	1	1
Nomeação de FG	3	0
Nomeação FUC	0	0

Fonte: Diretoria de Administração de Pessoal.

Aposentadorias de docentes efetivos da Eseba



Fonte: Diretoria de Provimento, Acompanhamento e Administração de Carreiras.

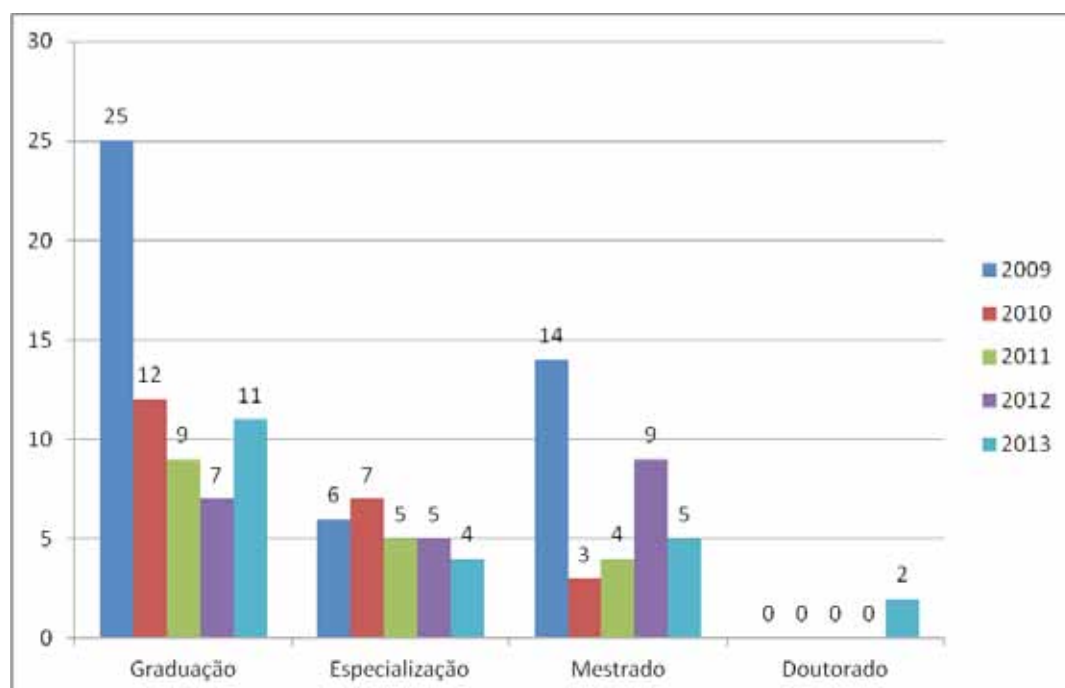
Docentes substitutos do 1º e 2º graus por titulação

Unidade Acadêmica	2009				2010				2011				2012				2013			
	G	E	M	D	G	E	M	D	G	E	M	D	G	E	M	D	G	E	M	D
Escola de Educação Básica	25	6	14	0	12	7	3	0	9	5	4	0	7	5	9	0	11	4	5	2

Legenda: G – Graduação; E – Especialização; M – Mestrado; D – Doutorado

Fonte: Diretoria de Provimento, Acompanhamento e Administração de Carreiras.

Evolução de docentes substitutos do 1º e 2º graus por titulação



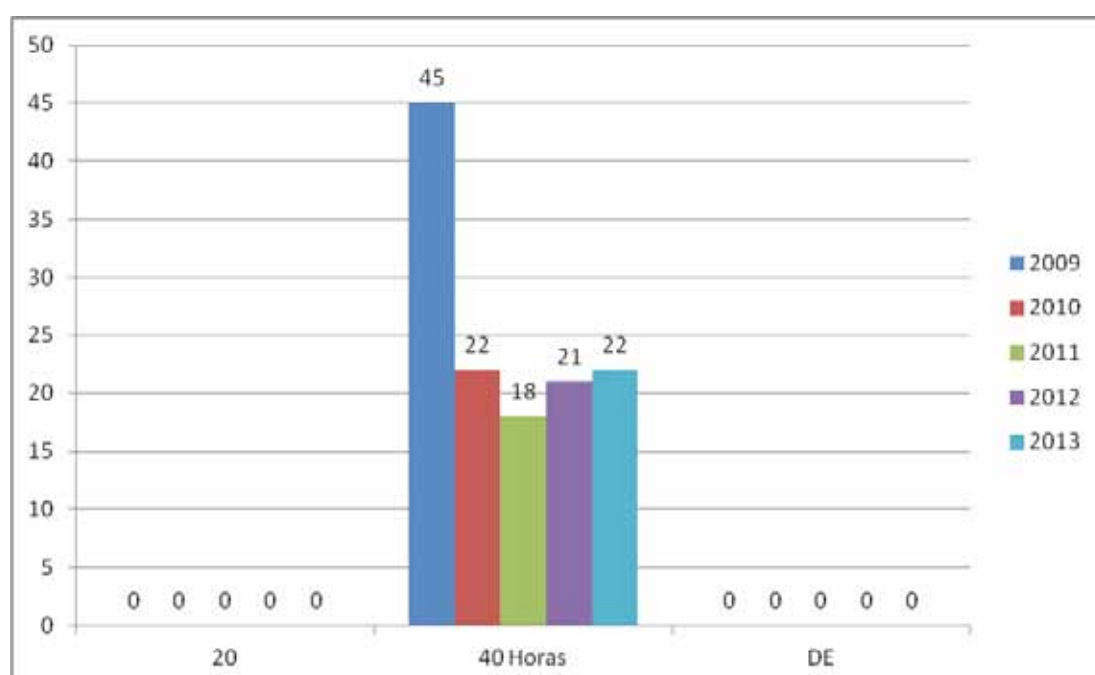
Fonte: Diretoria de Provimento, Acompanhamento e Administração de Carreiras.

Docentes substitutos do 1º e 2º graus por regime de trabalho

Unidade Acadêmica	2009			2010			2011			2012			2013		
	20	40	DE	20	40	DE	20	40	DE	20	40	DE	20	40	DE
Escola de Educação Básica		45			22			18			21			22	

Fonte: Diretoria de Provimento, Acompanhamento e Administração de Carreiras.

Evolução de docentes substitutos do 1º e 2º graus por regime de trabalho



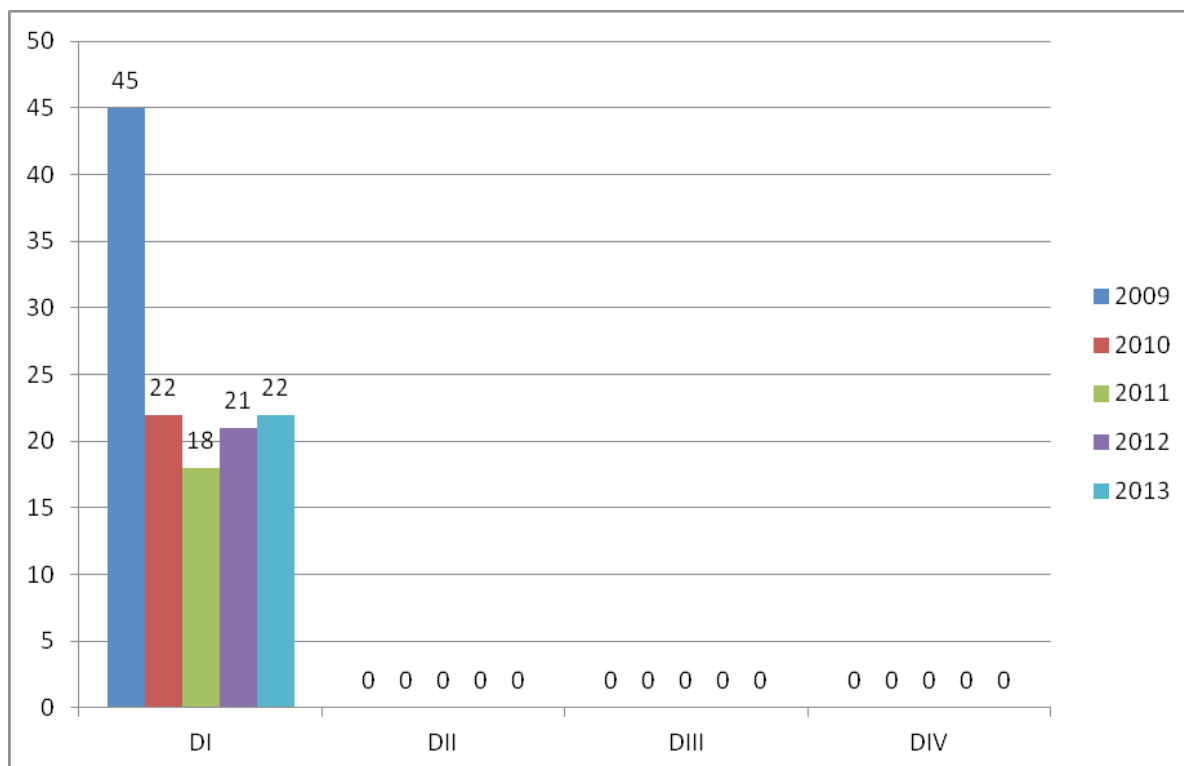
Fonte: Diretoria de Provimento, Acompanhamento e Administração de Carreiras.

Docentes substitutos do 1º e 2º graus por classe funcional

Unidade Acadêmica	2009				2010				2011				2012				2013			
	DI	DII	DIII	DIV	DI	DII	DIII	DIV	DI	DII	DIII	DIV	DI	DII	DIII	DIV	DI	DII	DIII	DIV
Escola de Educação Básica	45				22				18				21				22			

Fonte: Diretoria de Provimento, Acompanhamento e Administração de Carreiras.

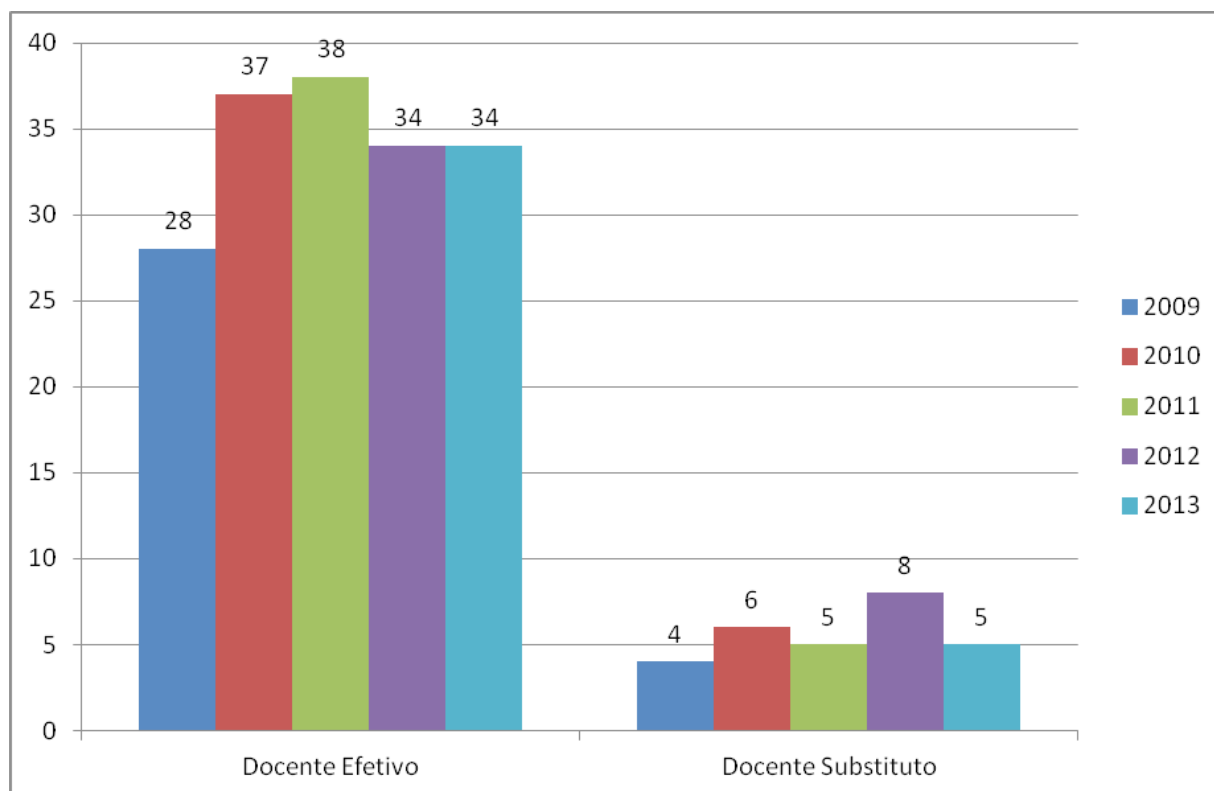
Evolução de docentes substitutos do 1º e 2º graus por classe funcional



Fonte: Diretoria de Provimento, Acompanhamento e Administração de Carreiras.

4.4 Docentes da Escola Técnica de Saúde – Estes

Docentes Estes



Fonte: Diretoria de Provimento, Acompanhamento e Administração de Carreiras.

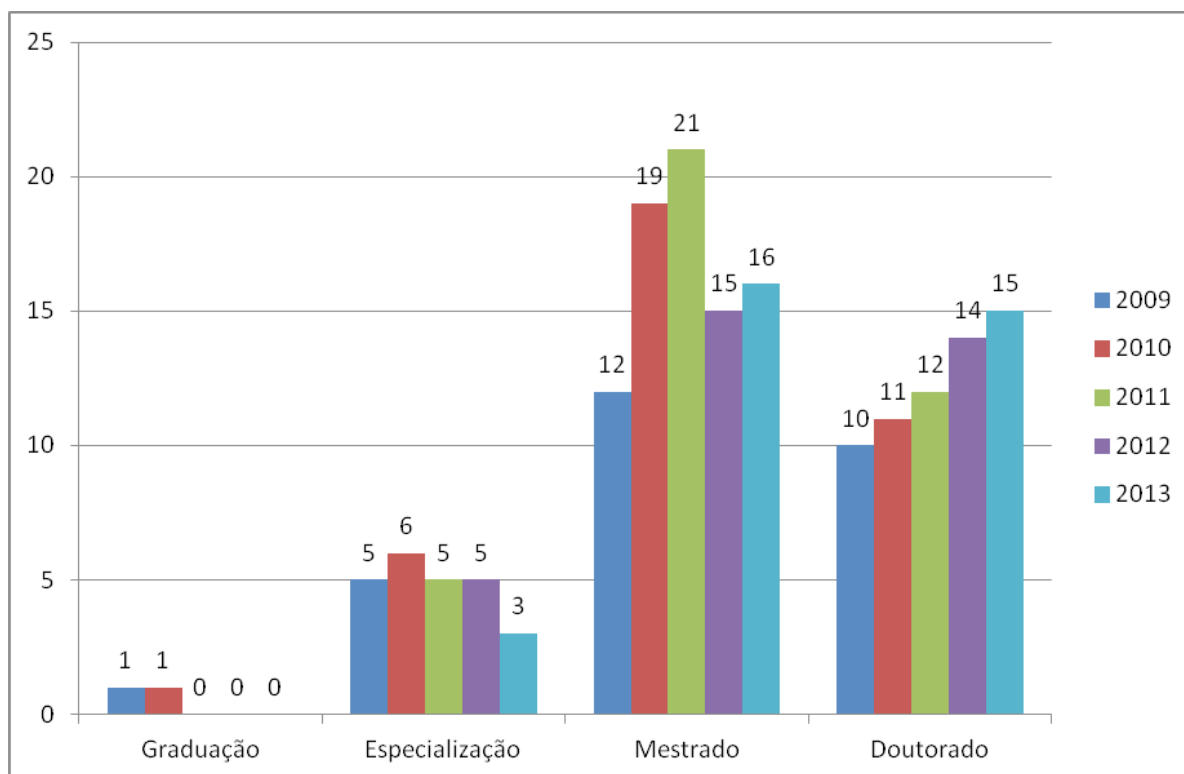
Docentes efetivos Estes por titulação

Unidade Acadêmica	2009				2010				2011				2012				2013			
	G	E	M	D	G	E	M	D	G	E	M	D	G	E	M	D	G	E	M	D
Escola Técnica de Saúde	1	5	12	10	1	6	19	11	0	5	21	12	0	5	15	14	0	3	16	15

Legenda: G – Graduação; E – Especialização; M – Mestrado; D – Doutorado

Fonte: Diretoria de Provimento, Acompanhamento e Administração de Carreiras.

Evolução de docentes efetivos Estes por titulação



Fonte: Diretoria de Provimento, Acompanhamento e Administração de Carreiras.

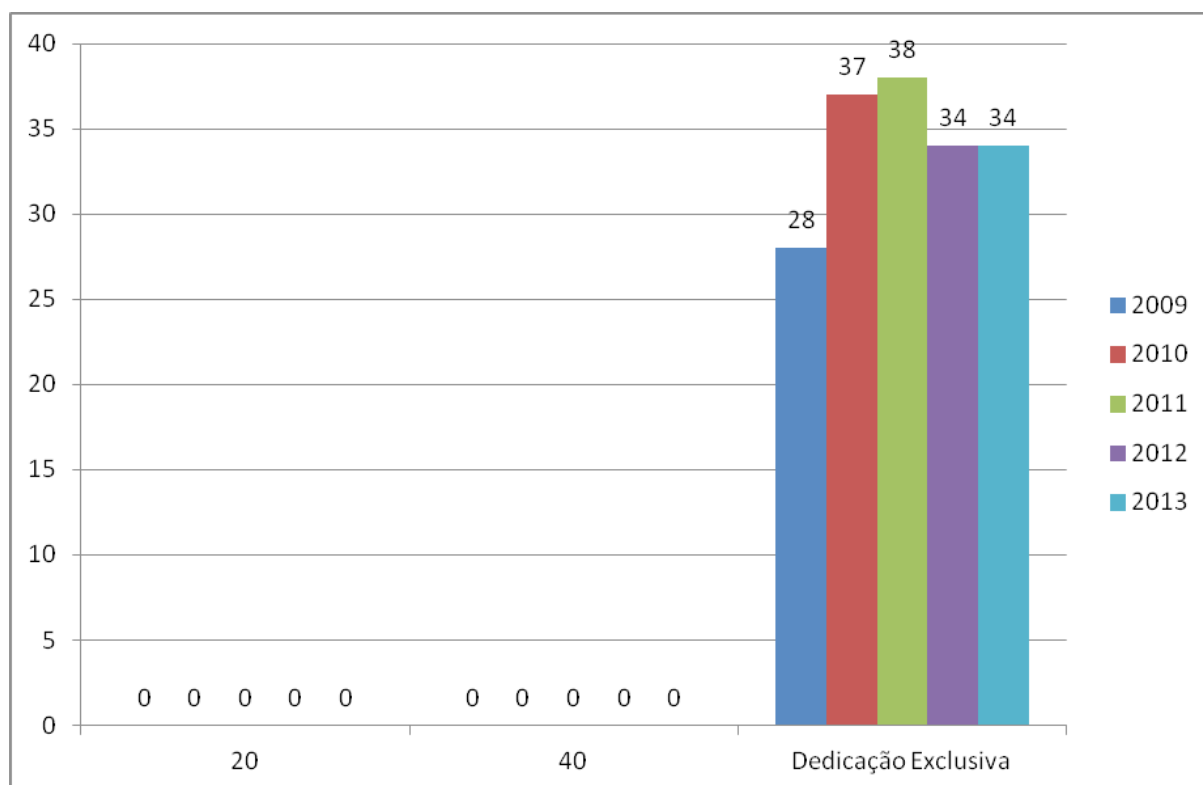
Docentes efetivos Estes por regime de trabalho

Unidade Acadêmica	2009			2010			2011			2012			2013		
	20	40	DE	20	40	DE	20	40	DE	20	40	DE	20	40	DE
Escola Técnica de Saúde			28			37			38			34			34

Legenda: DE – Dedicação Exclusiva

Fonte: Diretoria de Provimento, Acompanhamento e Administração de Carreiras.

Evolução de docentes efetivos Estes por regime de trabalho



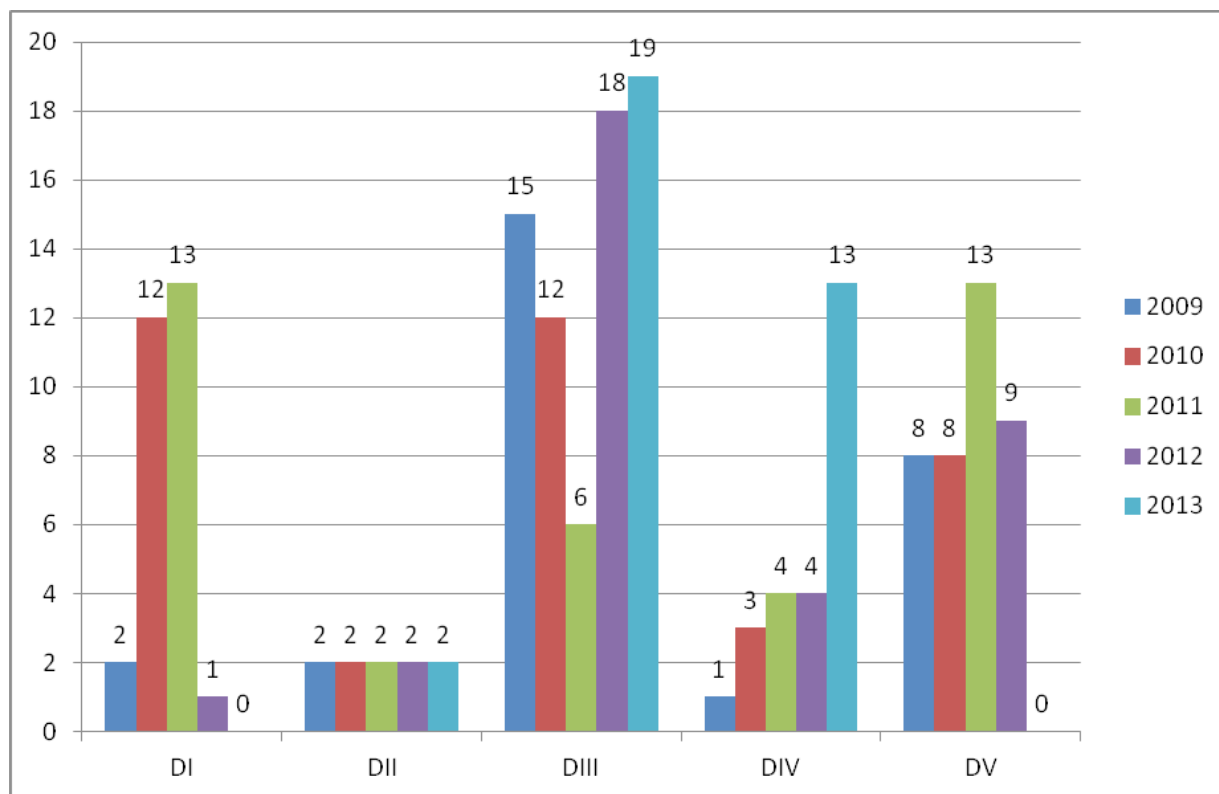
Fonte: Diretoria de Provimento, Acompanhamento e Administração de Carreiras.

Docentes efetivos Estes por classe funcional

Unidade Acadêmica	2009					2010					2011					2012					2013				
	D I	D II	D III	D IV	D V	D I	D II	D III	D IV	D V	D I	D II	D III	D IV	D V	D I	D II	D III	D IV	D V	D I	D II	D III	D IV	D V
Escola Técnica de Saúde	2	2	15	1	8	12	2	12	3	8	13	2	6	4	13	1	2	18	4	9		2	19	13	

Fonte: Diretoria de Provimento, Acompanhamento e Administração de Carreiras.

Evolução de docentes efetivos Estes por classe funcional



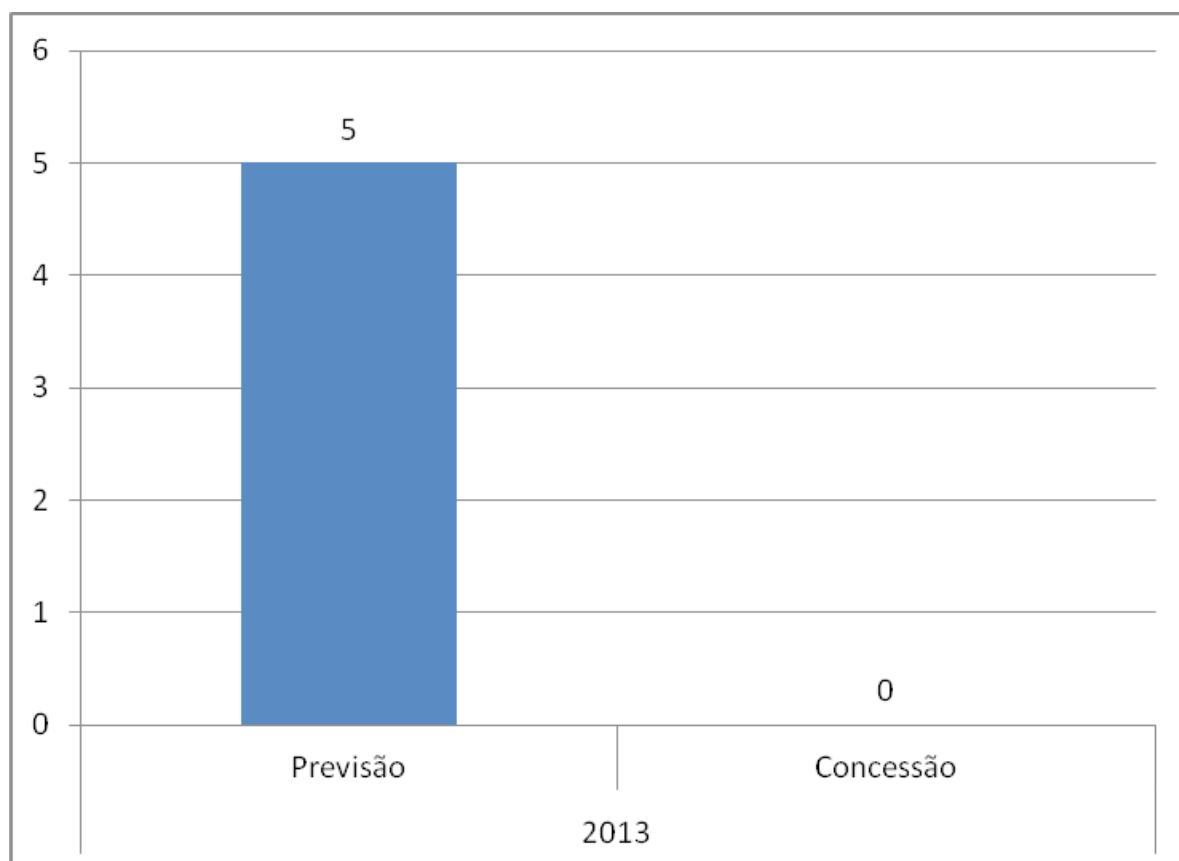
Fonte: Diretoria de Provimento, Acompanhamento e Administração de Carreiras.

Administração de pessoal – Docentes efetivos Estes

	2012	2013
Alteração de jornada de trabalho	0	0
Auxílio-Natalidade	2	2
Concessão de abono-permanência	1	2
Concessão de aposentadoria	8	0
Instituição de pensão	0	0
Previsão de aposentadoria para o próximo ano	5	4
Exoneração	7	1
Ingressante	8	1
Nomeação de CD	0	1
Nomeação de FG	10	3
Nomeação FUC	0	0

Fonte: Diretoria de Provimento, Acompanhamento e Administração de Carreiras.

Aposentadorias de docentes efetivos Estes



Fonte: Diretoria de Provimento, Acompanhamento e Administração de Carreiras.

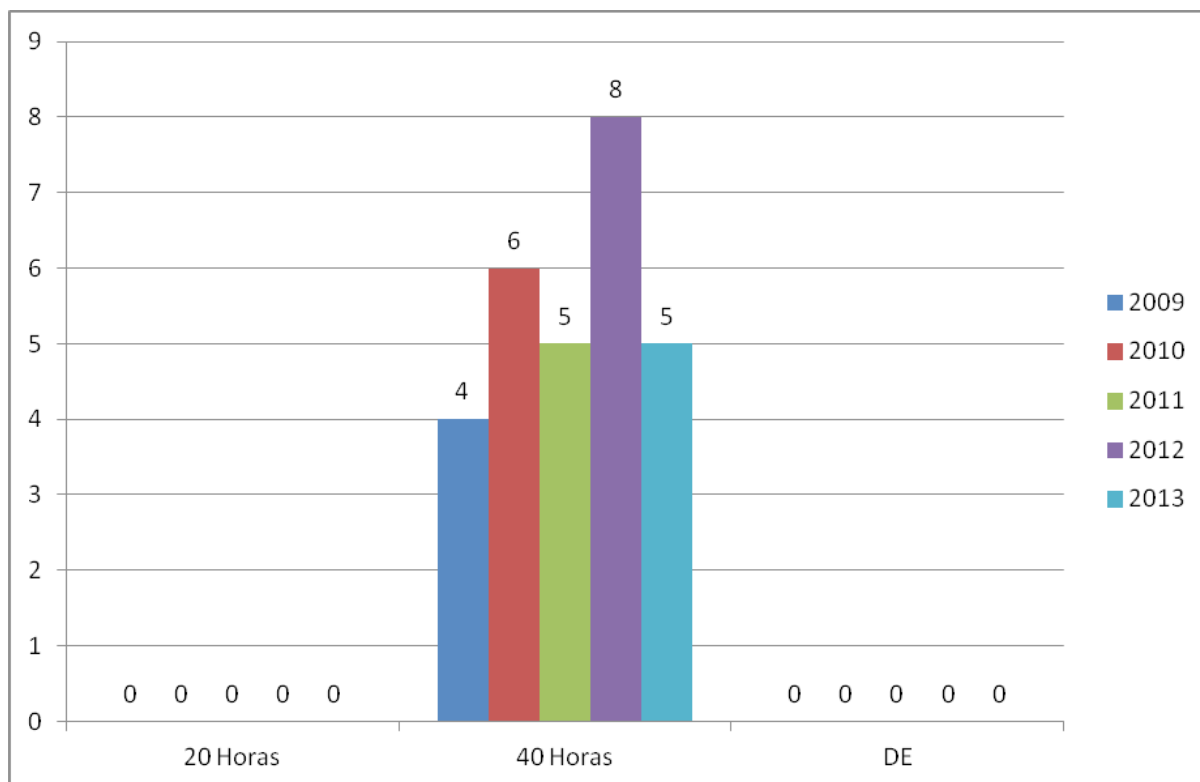
Docentes substitutos por Regime de Trabalho

Unidade Acadêmica	2009			2010			2011			2012			2013		
	20	40	DE	20	40	DE	20	40	DE	20	40	DE	20	40	DE
Escola Técnica de Saúde		4			6			5			8			5	

Legenda: DE – Dedicação exclusiva

Fonte: Diretoria de Provimento, Acompanhamento e Administração de Pessoal.

Evolução de docentes substitutos Estes por regime de trabalho



Fonte: Diretoria de Provimento, Acompanhamento e Administração de Carreiras.

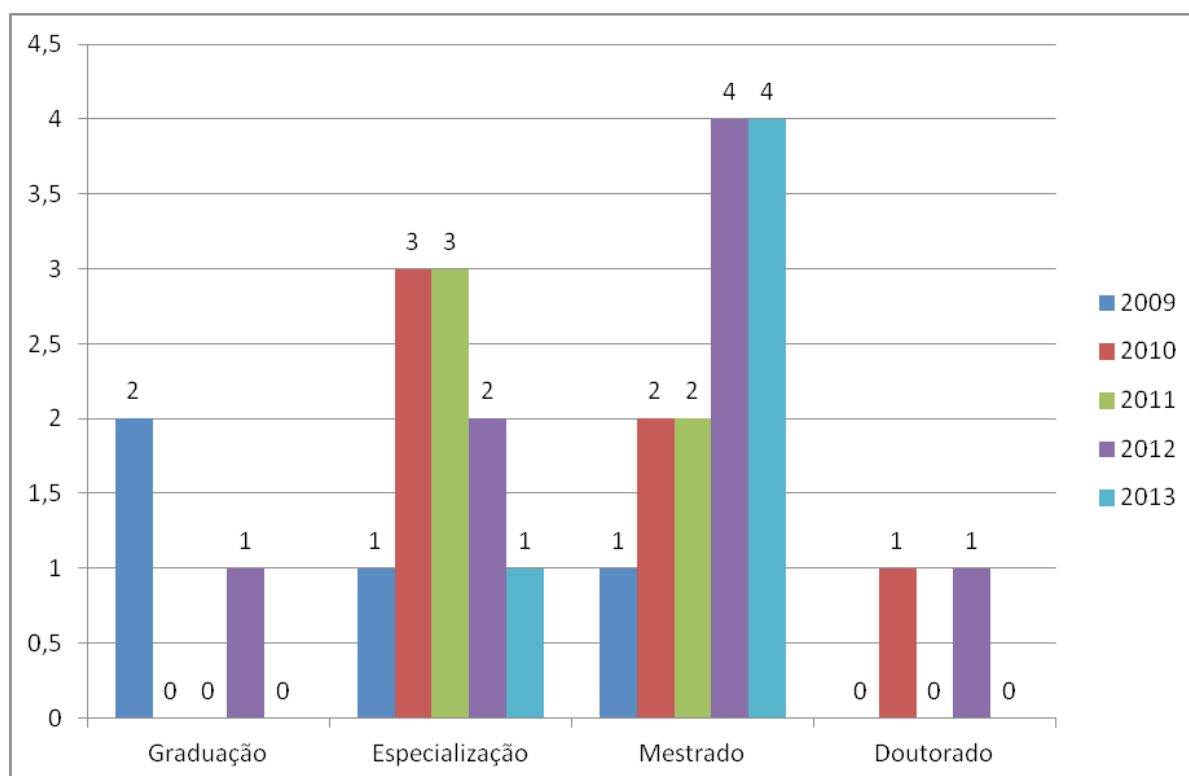
Docentes substitutos Estes por titulação

Unidade Acadêmica	2009				2010				2011				2012				2013			
	G	E	M	D	G	E	M	D	G	E	M	D	G	E	M	D	G	E	M	D
Escola Técnica de Saúde	2	1	1	0	0	3	2	1	0	3	2	0	1	2	4	1		1	4	0

Legenda: G – Graduação; E - Especialização; M – Mestrado; D - Doutorado

Fonte: Diretoria de Provimento, Acompanhamento e Administração de Carreiras.

Evolução de docentes substitutos Estes por titulação



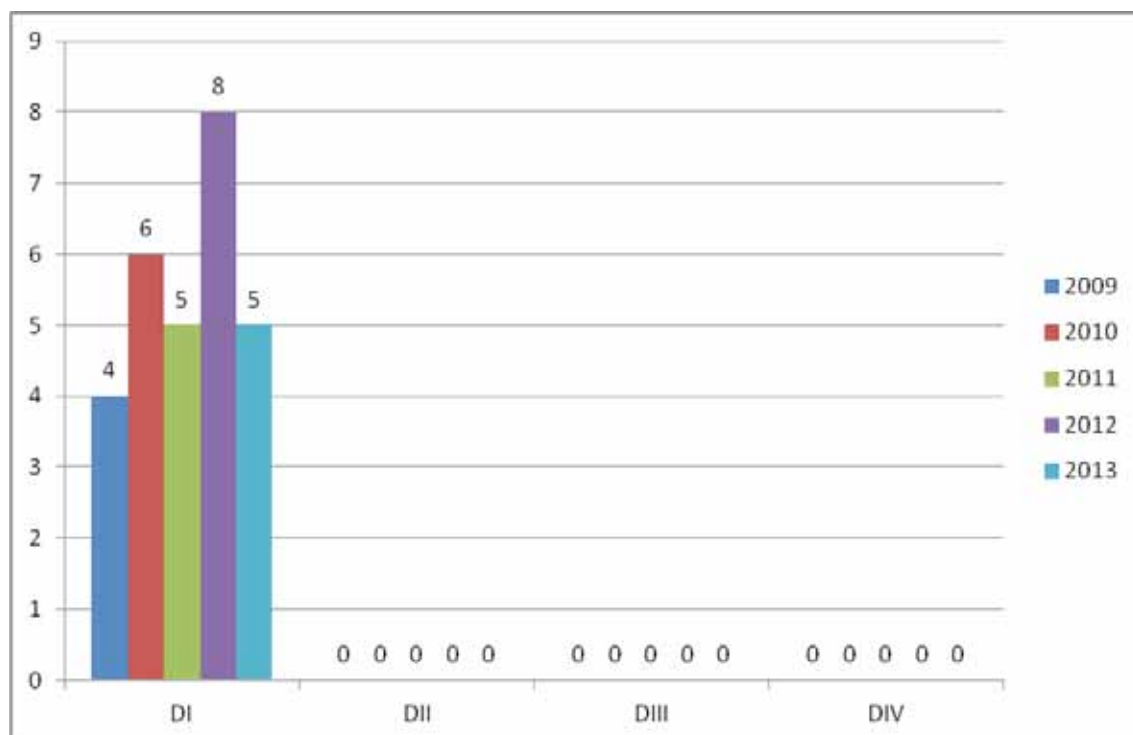
Fonte: Diretoria de Provimento, Acompanhamento e Administração de Pessoal.

Docentes substitutos Estes por classe funcional

Unidade Acadêmica	2009				2010				2011				2012				2013			
	D I	D II	D III	D IV	D I	D II	D III	D IV	D I	D II	D III	D IV	D I	D II	D III	D IV	D I	D II	D III	D IV
Escola Técnica de Saúde	4				6				5				8				5			

Fonte: Diretoria de Provimento, Acompanhamento e Administração de Carreiras.

Evolução de docentes substitutos Estes por classe funcional



Fonte: Diretoria de Provento, Acompanhamento e Administração de Carreiras.

4.5 Qualidade de vida e saúde ocupacional dos servidores técnico-administrativos e docentes

Perícia

Participes Sias	Não concedidas		Concedidas		Total de avaliações	
	2012	2013	2012	2013	2012	2013
Avaliação da capacidade laborativa de servidor por recomendação superior	3	0	8	3	11	3
Avaliação da capacidade laborativa para fins de readaptação	0	1	7	17	7	18
Avaliação da necessidade de horário especial para servidor portador de deficiência	2	1	2	1	4	2
Avaliação de deficiência para fins de concessão de pensão vitalícia	0	0	0	1	0	1
Avaliação de idade mental para fins de concessão de auxílio pré-escolar	0	0	0	0	0	0
Avaliação de invalidez de dependente	0	0	4	3	4	3
Avaliação de invalidez permanente por doença especificada em lei para fins de aposentadoria	0	2	1	2	1	4
Avaliação de invalidez permanente por doença não especificada em lei para fins de aposentadoria	0	0	1	6	6	6
Avaliação de invalidez por doença especificada em lei para fins de integralização de proventos	0	0	0	0	0	0
Avaliação de sanidade mental para fins de processo administrativo disciplinar	0	0	0	0	0	0
Avaliação de servidor com deficiência para comprovação da necessidade de acompanhamento em viagem de serviço	0	0	0	0	0	0
Avaliação para concessão de licença à gestante	0	0	0	0	0	0
Avaliação para fins de isenção do imposto de renda sobre a aposentadoria	2	0	7	8	9	8
Avaliação para fins de isenção do imposto de renda sobre pensão	2	0	1	3	3	3
Licença-Gestante	0	0	0	0	0	0
Licença para acompanhar familiar doente até 60 dias (concedidos por perícia)	1	2	55	105	56	107
Licença para acompanhar familiar doente inferior a 60 dias concedidos por registro	0	0	146	57	146	57
Licença para acompanhar familiar doente superior a 60 dias	0	0	0	1	0	1

Licença para tratamento de saúde por junta oficial	0	0	23	45	23	45
Licença por acidente em serviço ou moléstia	0	0	5	33	5	33
Licença-Tratamento de Saúde CLT	0	1	3	3	3	4
Licença-Tratamento de Saúde concedida por registro	0	0	504	514	504	514
Licença-Tratamento de Saúde por perícia	4	9	409	546	503	555
Perícia odontológica para acompanhar familiar	0	0	0	0	0	0
Perícias externas	0	0	7	2	7	2
Perícias odontológicas	0	0	3	3	3	3
Reavaliação de deficiência para fins de pensão vitalícia	0	0	0	1	0	1
Remoção por motivo de doença de familiar do servidor	2	2	0	1	2	3
Remoção por motivo de doença do próprio servidor	1	0	0	0	1	0
Revisão de aposentadoria por invalidez para fins de reversão	0	0	0	0	0	0

¹Participes Siass: atendimentos realizados para outros órgãos públicos.

Fonte: Diretoria de Qualidade de Vida

Participes UFU	Não concedidas		Concedidas		Total de avaliações	
	2012	2013	2012	2013	2012	2013
Avaliação da capacidade laborativa de servidor por recomendação superior	9	9	23	21	32	30
Avaliação da capacidade laborativa para fins de readaptação	14	30	76	89	90	119
Avaliação da necessidade de horário especial para servidor portador de deficiência	0	0	4	3	4	3
Avaliação de deficiência para fins de concessão de pensão vitalícia	1	0	1	3	2	3
Avaliação de idade mental para fins de concessão de auxílio pré-escolar	1	2	7	1	8	3
Avaliação de invalidez de dependente	0	0	2	2	2	2
Avaliação de invalidez permanente por doença especificada em lei para fins de aposentadoria	3	0	3	2	6	2
Avaliação de invalidez permanente por doença não especificada em lei para fins de aposentadoria	2	2	8	8	10	10
Avaliação de invalidez por doença especificada em lei para fins de integralização de proventos	5	2	2	2	7	4
Avaliação de sanidade mental para fins de processo administrativo disciplinar	0	2	0	0	0	2
Avaliação de servidor com deficiência para comprovação da necessidade de acompanhamento em viagem de serviço	0	0	0	0	0	0
Avaliação para concessão de licença à gestante	0	0	1	0	1	0
Avaliação para fins de isenção do imposto de renda sobre a aposentadoria	8	14	17	18	25	32
Avaliação para fins de isenção do imposto de renda sobre pensão	2	1	2	1	4	2
Licença-Gestante	0	0	1	0	1	0
Licença para acompanhar familiar doente até 60 dias (concedidos por perícia)	0	0	215	352	215	352
Licença para acompanhar familiar doente inferior a 60 dias concedidos por registro	0	0	488	601	488	601
Licença para acompanhar familiar doente superior a 60 dias	0	2	1	3	1	5
Licença para tratamento de saúde por junta oficial	6	2	136	131	142	133
Licença por acidente em serviço ou moléstia	17	31	13	35	30	66
Licença-Tratamento de Saúde CLT	1	0	5	9	6	9
Licença-Tratamento de Saúde concedida por registro	0	0	1532	2029	1532	2029
Licença-Tratamento de Saúde por perícia	22	67	2023	2027	2045	2094
Perícia odontológica para acompanhar familiar	0	0	1	0	1	0
Perícias externas	1	0	16	20	17	20
Perícias odontológicas	0	3	18	18	18	21
Reavaliação de deficiência para fins de pensão vitalícia	0	0	0	3	0	3
Remoção por motivo de doença de familiar do servidor	1	1	0	0	1	1
Remoção por motivo de doença do próprio servidor	1	0	0	0	1	0
Revisão de aposentadoria por invalidez para fins de reversão	3	3	0	0	3	3

Fonte: Diretoria de Qualidade de Vida

Participe Sias + UFU	2012	2013
Avaliação da capacidade laborativa de servidor por recomendação superior	43	33
Avaliação da capacidade laborativa para fins de readaptação	97	137
Avaliação da necessidade de horário especial para servidor portador de deficiência	8	5
Avaliação de deficiência para fins de concessão de pensão vitalícia	2	4
Avaliação de idade mental para fins de concessão de auxílio pré-escolar	8	3
Avaliação de invalidez de dependente	6	5
Avaliação de invalidez permanente por doença especificada em lei para fins de aposentadoria	7	6
Avaliação de invalidez permanente por doença não especificada em lei para fins de aposentadoria	16	16
Avaliação de invalidez por doença especificada em lei para fins de integralização de proventos	7	4
Avaliação de sanidade mental para fins de processo administrativo disciplinar	0	2
Avaliação de servidor com deficiência para comprovação da necessidade de acompanhamento em viagem de serviço	0	0
Avaliação para concessão de licença à gestante	1	0
Avaliação para fins de isenção do imposto de renda sobre a aposentadoria	34	40
Avaliação para fins de isenção do imposto de renda sobre pensão	7	5
Licença-Gestante	1	0
Licença para acompanhar familiar doente até 60 dias (concedidos por perícia)	271	459
Licença para acompanhar familiar doente inferior a 60 dias concedidos por registro	634	658
Licença para acompanhar familiar doente superior a 60 dias	1	6
Licença para tratamento de saúde por junta oficial	165	178
Licença por acidente em serviço ou moléstia	35	99
Licença-Tratamento de Saúde CLT	9	13
Licença-Tratamento de Saúde concedida por registro	2036	2543
Licença-Tratamento de Saúde por perícia	2548	2649
Perícia odontológica para acompanhar familiar	1	0
Perícias externas	24	22
Perícias odontológicas	21	24
Reavaliação de deficiência para fins de pensão vitalícia	0	4
Remoção por motivo de doença de familiar do servidor	3	4
Remoção por motivo de doença do próprio servidor	2	0
Revisão de aposentadoria por invalidez para fins de reversão	3	3

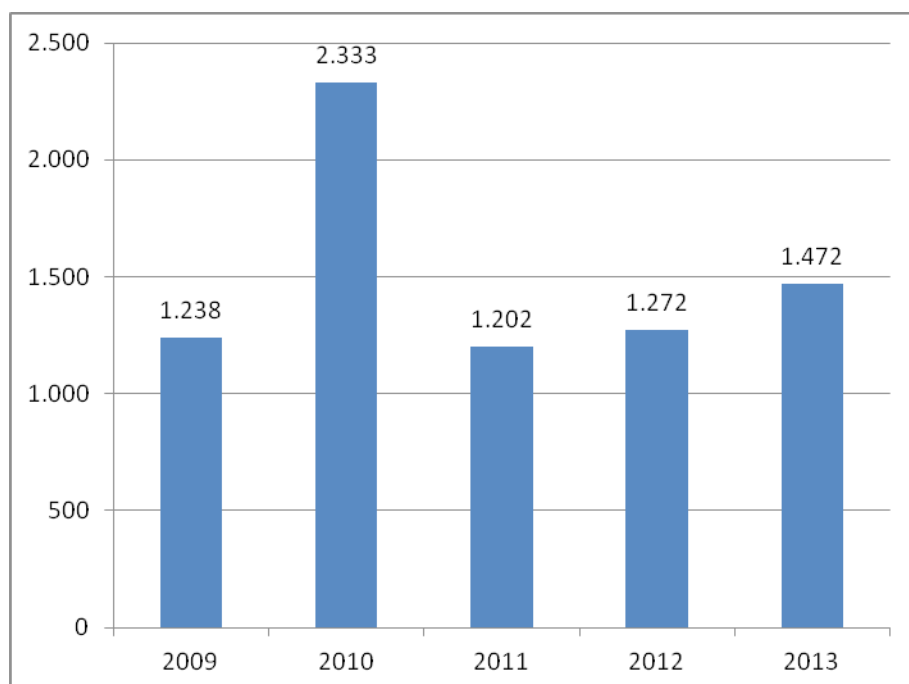
Fonte: Diretoria de Qualidade de Vida

Saúde Ocupacional

	2009	2010	2011	2012	2013
Convocações	4.471	4.727	3.031	3.418	4.477
Exames periódicos	1.238	2.333	1.202	1.272	1.472
Exames admissionais	313	439	546	569	459
Exames demissionais	7	9	9	34	23
Exames de retorno ao trabalho	3	3	5	0	3
Exames de mudança de função	0	1	0	0	0
Avaliação médica especial	108	15	4	7	9
Acidente de trabalho	35	28	45	32	27
UFU previne	24		109	137	110
Visita vigilância	312	251	134	24	0
Coleta de citologia				38	117

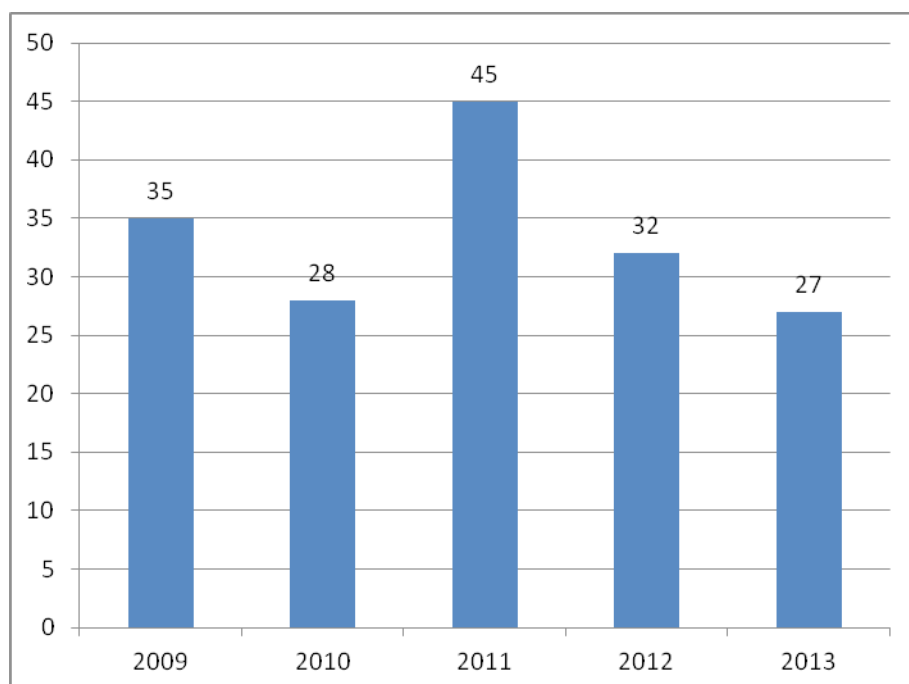
Fonte: Diretoria de Qualidade de Vida

Exames periódicos



Fonte: Diretoria de Qualidade de Vida

Acidentes de trabalho



Fonte: Diretoria de Qualidade de Vida

Engenharia e Segurança do Trabalho

Especificação	2009	2010	2011	2012	2013
Registro de acidente de trabalho – Faepu				32	37
Registro de acidente de trabalho – UFU	96	94	31	62	51
Registro de acidente de trabalho – HC			23	45	37
Assuntos intercorrentes do comitê de radiação ionizante	10	16	15	28	38
Assuntos intercorrentes adicionais ocupacionais	52	67	68	40	39
Dimensionamento, instalação	30	35	25	5	1208
Concessão adicional de insalubridade	120	587	448	80	84
Cancelamento do adicional de insalubridade	28	31	40	10	11
Indeferimento do adicional de insalubridade	49	37	32	5	5
Revisão adicional de insalubridade	230	460	250	0	13
Inspeção	206	866	220	110	287
Visita técnica	100	250	125	50	89
Liberação de EPIs	295	223	185	200	117
Laudo técnico das condições ambientais	15	25	0	0	21
Perícia judicial UFU/pareceres especializados/acompanhamento	35	36	29	10	8
Perícia judicial da Faepu				18	54
Relatório da inspeção de segurança	25	20	17	9	58
Troca de dosímetros – UFU	621	621	1600	1072	1540
Troca de dosímetros – Faepu				392	588
Interdição de local de trabalho	1	1	0	0	1
Perfil profissiográfico previdenciário – PPP	60	93	60	18	98
Manutenção de extintores de incêndio	250	320	450	0	317

Fonte: Diretoria de Qualidade de Vida.

Ações psicossociais

Descrições	2009	2010	2011	2012	2013
Grupos terapêuticos				10	18
Atendimento – Psicologia (plantão psicossocial)				579	647
Atendimento – Serviço Social	194	184	260	31	34
Atendimento – Orientação financeira	49	295	5	13	22
Práticas complementares (reiki, ginástica laboral)	963	1.533	290	362	542
Terapia de casal/família	58	24	55	24	38
Preparação para aposentadoria – Programa Reconstrução de um Viver	89	54	39	37	25
Programa de qualidade de vida em ação			103	20	291
Eventos		2	1	1	3
Palestras		83	50	40	61
Saúde Mental – Consulta psiquiatria	-	-	-	-	25

Fonte: Diretoria de Qualidade de Vida.

Oficina da Vida – Centro de Ações em Álcool e Drogas

Atividades	2009	2010	2011	2012	2013
Enfermagem	325	293	339	224	225
Consultas clínicas	168	177	193	85	187
Consultas psiquiátricas	135	141	129	64	137
Triagem	94	131	102	88	80
Admissão	66	32	54	64	47
Encaminhamentos	127	144	180	56	80
Terapia de grupo	484	588	914	577	613
Terapia de grupo familiar			86	70	77
Oficinas terapêuticas	86	110	228	90	133
Atendimento individual	408	506	727	592	466
Atendimento familiar	35	43	48	71	77
Visita domiciliar			17	6	10
Programa de capacitação			52	77	30
Palestras e seminários			69	16	54
Intervenção setorial			41	25	8
Outras participações (Siass, campanha, meio de comunicação, ap. acadêmico, PMU, Comad, Câmara, outros).			246	38	58
Supervisão de estágio (Psicologia e Serviço Social)			183	114	68
Elaboração de pesquisa e execução					2
Campanhas educativas					2
Participação na mídia					6
Acompanhamento e orientação medicamentosa					257

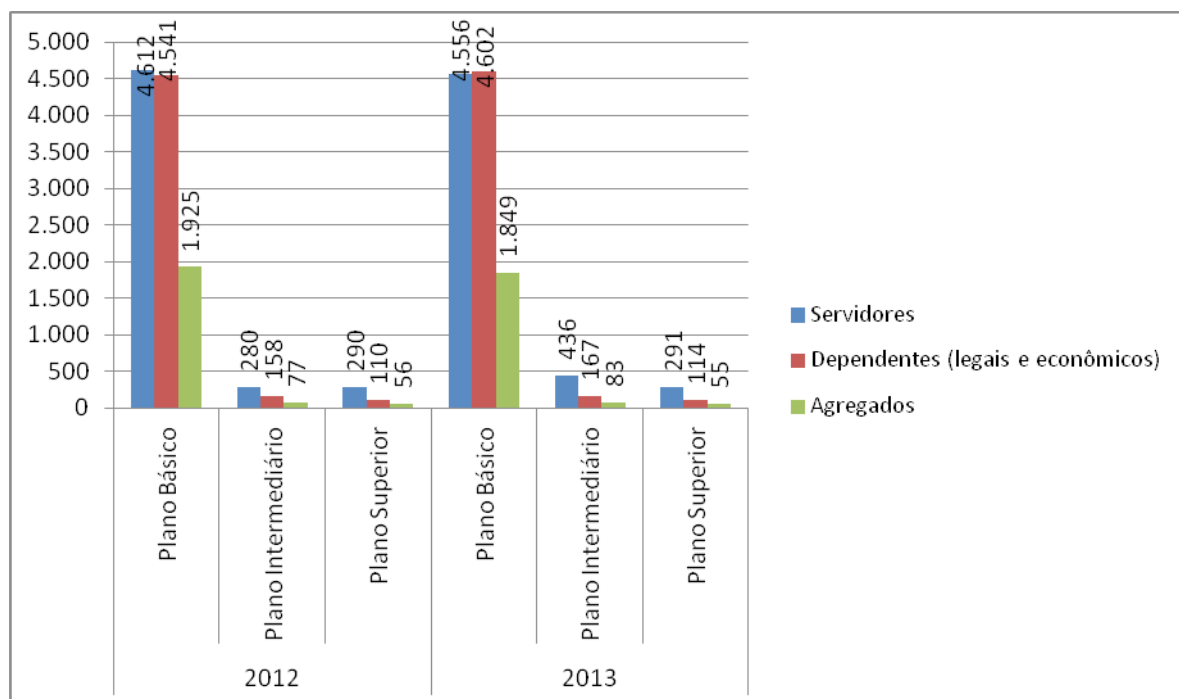
Fonte: Diretoria de Qualidade de Vida.

Saúde Suplementar

Descrição	2012			2013		
	Plano Básico	Plano Intermediário	Plano Superior	Plano Básico	Plano Intermediário	Plano Superior
Servidores	4.612	280	290	4.556	436	291
Dependentes (legais e econômicos)	4.541	158	110	4.602	167	114
Agregados	1.925	77	56	1.849	83	55
Total	11.078	515	456	11.007	686	460

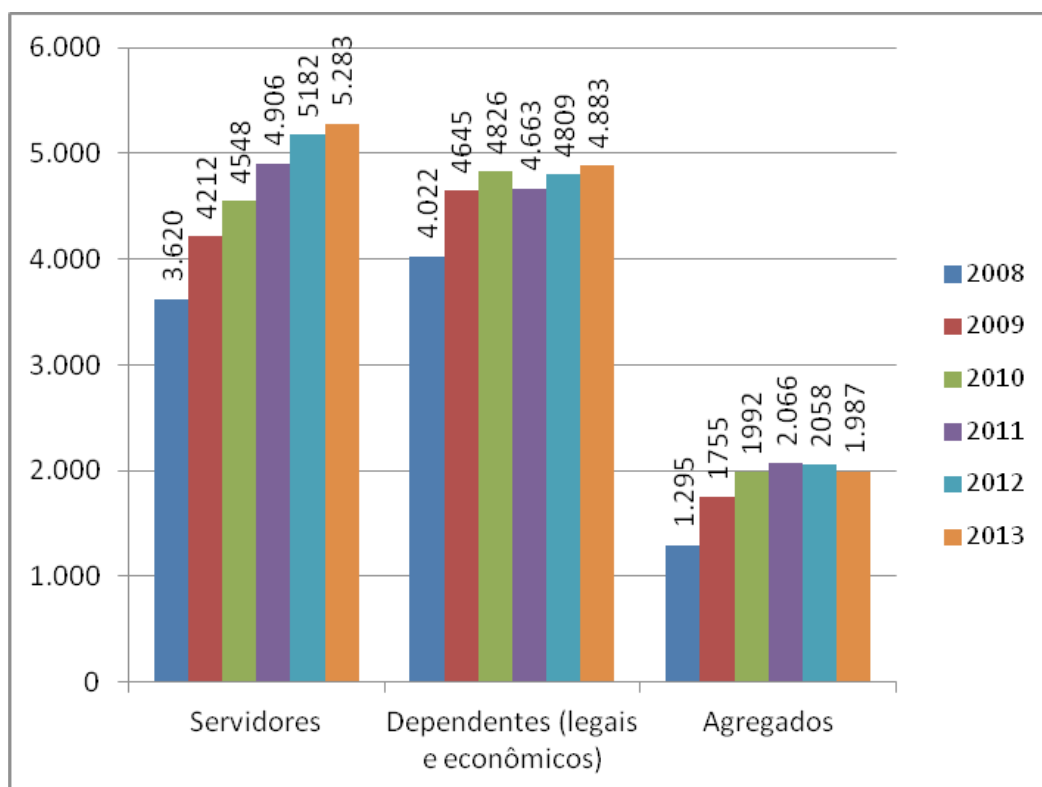
Fonte: Diretoria de Qualidade de Vida.

Total de atendidos por plano



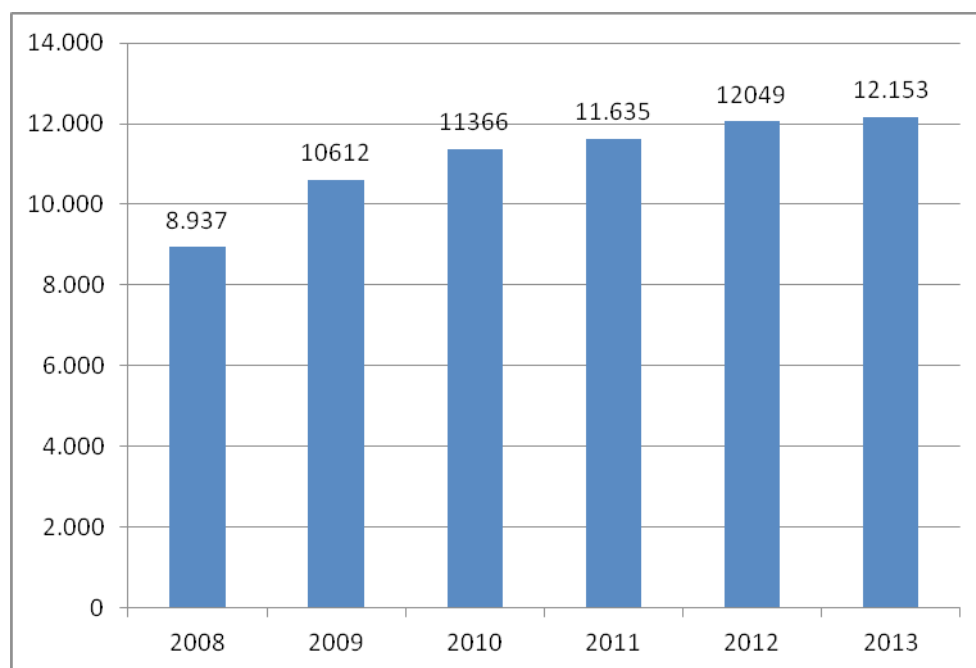
Fonte: Diretoria de Qualidade de Vida.

Total de atendidos



Fonte: Diretoria de Qualidade de Vida.

Total de atendidos: servidores + dependentes + agregados



Fonte: Diretoria de Qualidade de Vida.



5. Educação Básica: Educação Infantil, Ensino Fundamental e Educação de Jovens e Adultos

A Escola de Educação Básica/Eseba da Universidade Federal de Uberlândia tem como finalidade efetivar as experiências entre teoria e prática no ensino da Educação Infantil, do Ensino Fundamental e da Educação de Jovens e Adultos, bem como ampliar as pesquisas escolares e científicas para responder às novas demandas do contexto educacional da educação brasileira. Possibilita ainda oportunidades de extensão para professores e especialistas nas áreas curriculares da Educação Básica, por intermédio de estágios, cursos de especialização e formação docente.

Na Educação Infantil e no Ensino Fundamental o ingresso se dá por intermédio de sorteio público das vagas existentes, apuradas anualmente. Na Educação de Jovens e Adultos, o ingresso se dá pela ordem de inscrição, priorizando-se os servidores da UFU e os funcionários de suas fundações.

Cursos

Curso	Turno	Ingresso	Regime Acadêmico	Vagas 2012	Vagas 2013
Ensino Infantil (1º e 2º períodos)	Vespertino	Sorteio público	Anual	75 vagas	75 vagas
Ensino Fundamental (1º ao 9º ano)	Vespertino/Matutino	Sorteio público	Anual	Lista de espera	Lista de espera
Educação de Jovens e Adultos (EJA) Ensino Fundamental - Séries finais (1º semestre)	Noturno	Ordem matrícula	Semestral	100 vagas	100 vagas
Educação de Jovens e Adultos (EJA) Ensino Fundamental - Séries finais (2º semestre)					

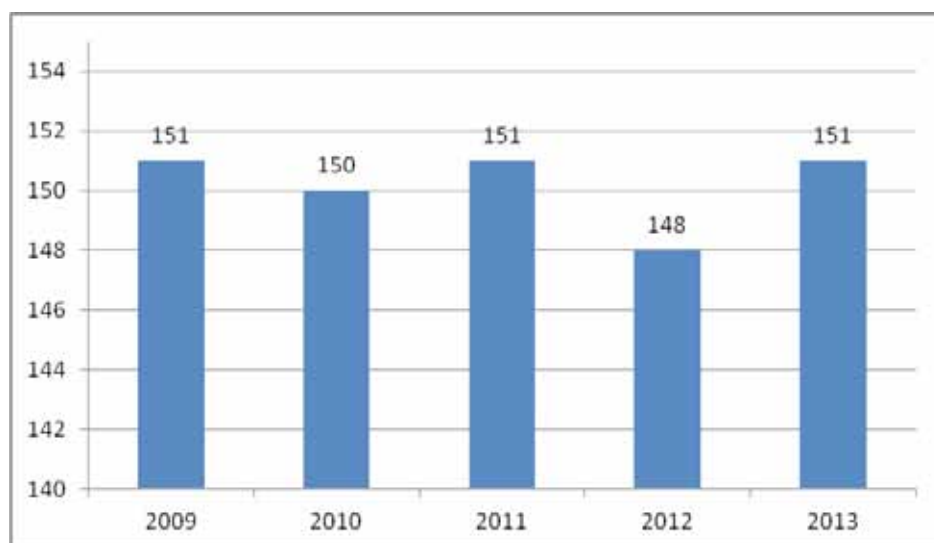
Fonte: Escola de Educação Básica

Matriculados

Matriculados	2009	2010	2011	2012	2013
Ensino Infantil (1º e 2º períodos)	151	150	151	148	151
Ensino Fundamental (1º ao 9º ano)	685	691	694	700	685
Educação de Jovens e Adultos (EJA) Ensino Fundamental - Séries finais (1º semestre)	64	74	60	73	91
Educação de Jovens e Adultos (EJA) Ensino Fundamental - Séries finais (2º semestre)	89	84	70	70	81

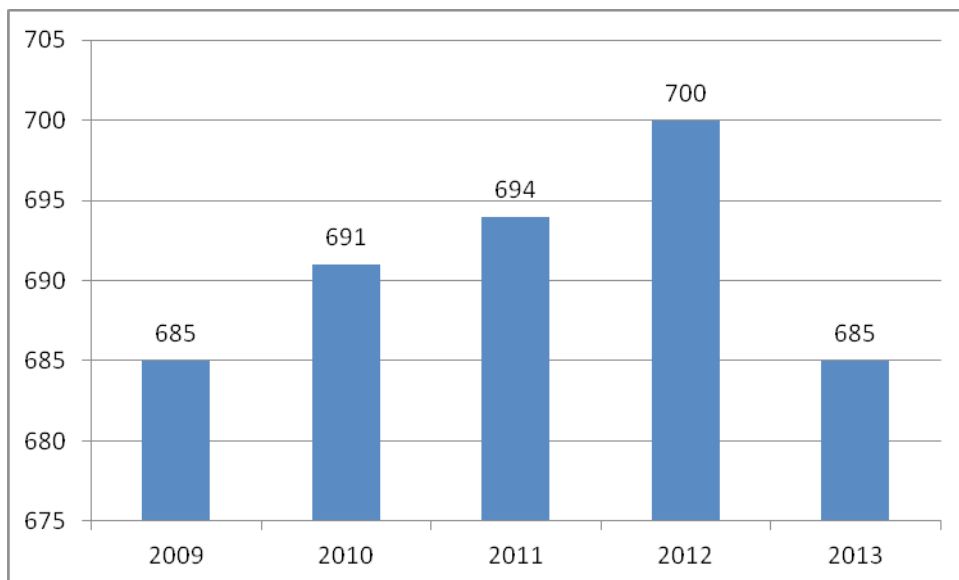
Fonte: Escola de Educação Básica

Ensino Infantil (1º e 2º períodos)



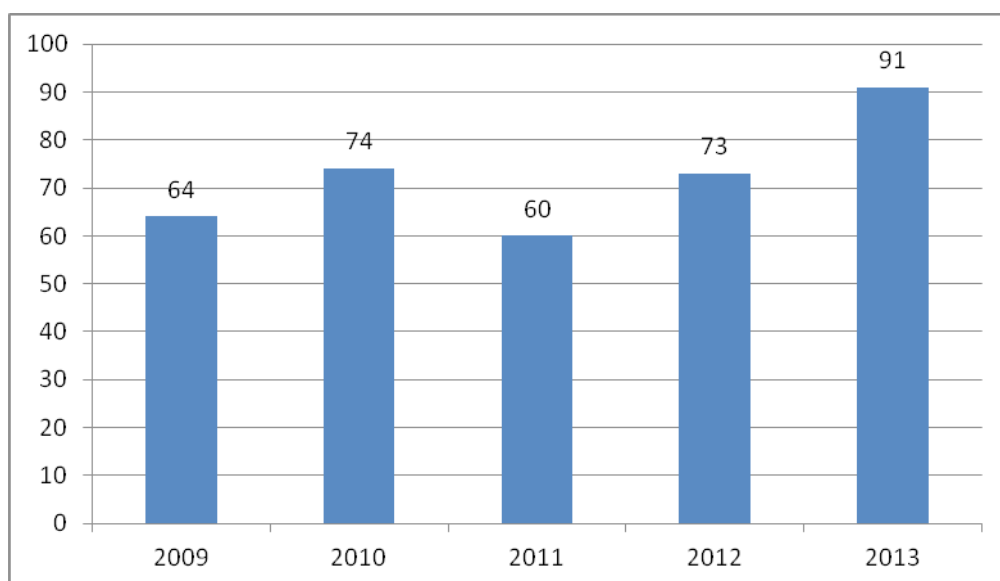
Fonte: Escola de Educação Básica

Ensino Fundamental (1º ao 9º ano)



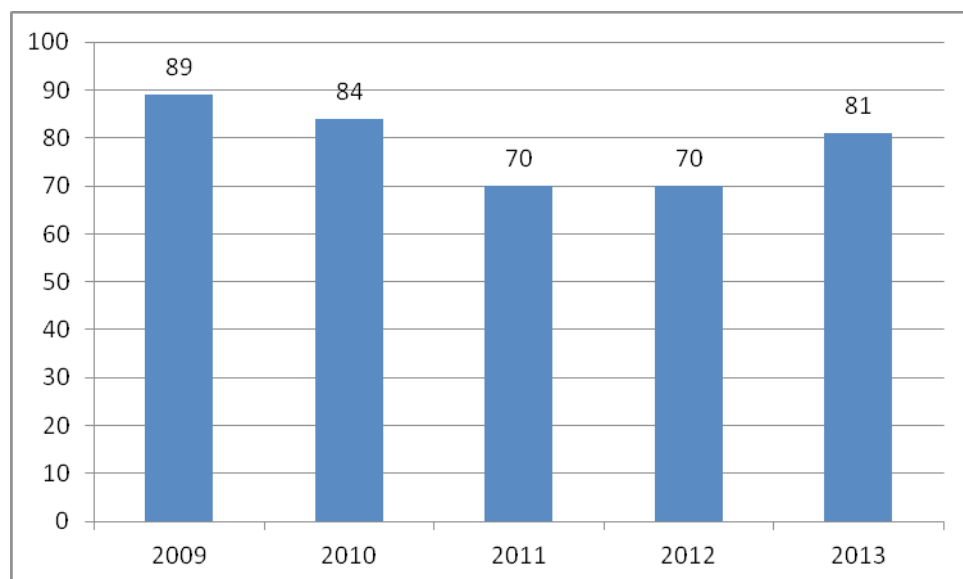
Fonte: Escola de Educação Básica

Educação de Jovens e Adultos (EJA) Ensino Fundamental - Séries finais (1º semestre)



Fonte: Escola de Educação Básica

Educação de Jovens e Adultos (EJA) Ensino Fundamental - Séries finais (2º semestre)



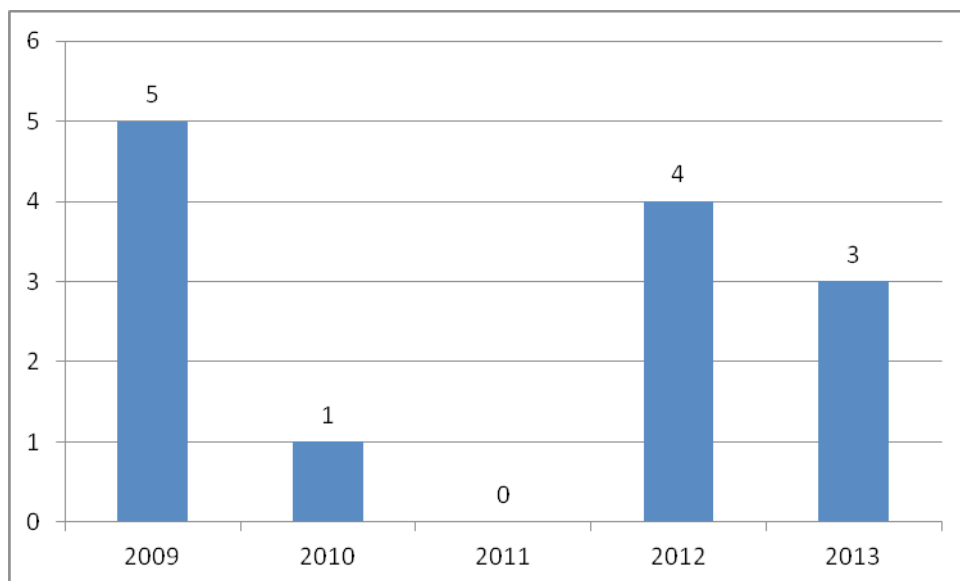
Fonte: Escola de Educação Básica

Transferidos

Transferidos	2009	2010	2011	2012	2013
Ensino Infantil (1º e 2º períodos)	5	1	0	4	3
Ensino Fundamental (1º ao 9º ano)	13	29	24	38	29
Educação de Jovens e Adultos (EJA) Ensino Fundamental - Séries finais (1º semestre)	-	-	-	-	-
Educação de Jovens e Adultos (EJA) Ensino Fundamental - Séries finais (2º semestre)	-	-	-	-	-

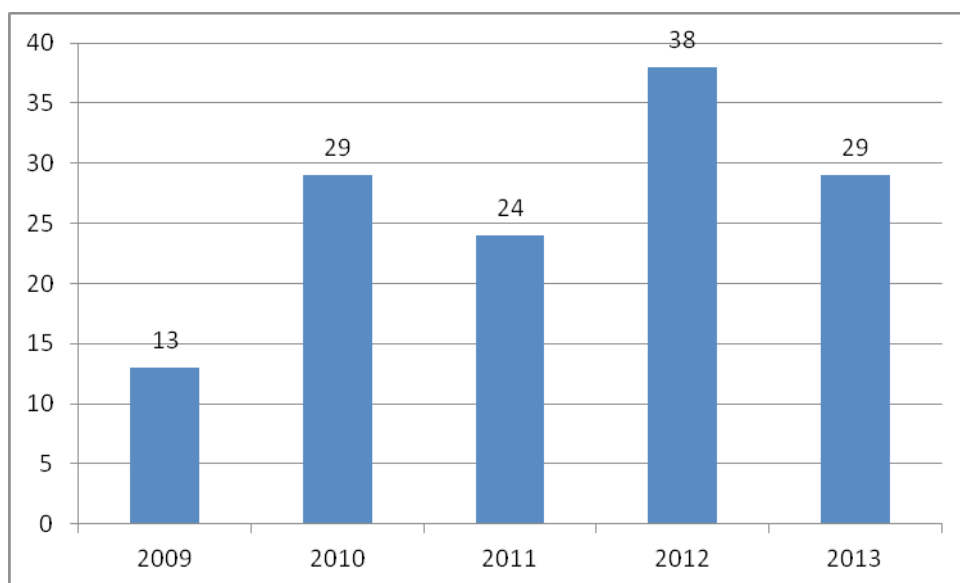
Fonte: Escola de Educação Básica

Ensino Infantil (1º e 2º períodos)



Fonte: Escola de Educação Básica

Ensino Fundamental (1º ao 9º ano)



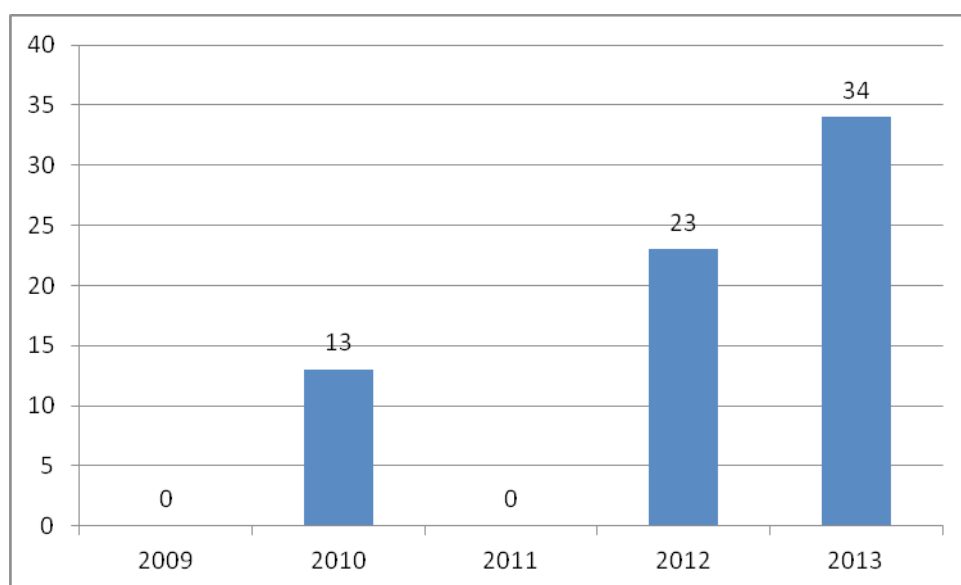
Fonte: Escola de Educação Básica

Evasões

Evasões	2009	2010	2011	2012	2013
Ensino Infantil (1º e 2º períodos)	0	0	0	0	2
Ensino Fundamental (1º ao 9º ano)	0	0	0	0	2
Educação de Jovens e Adultos (EJA) Ensino Fundamental - Séries finais (1º semestre)	0	13	0	23	34
Educação de Jovens e Adultos (EJA) Ensino Fundamental - Séries finais (2º semestre)	21	32	11	0	16

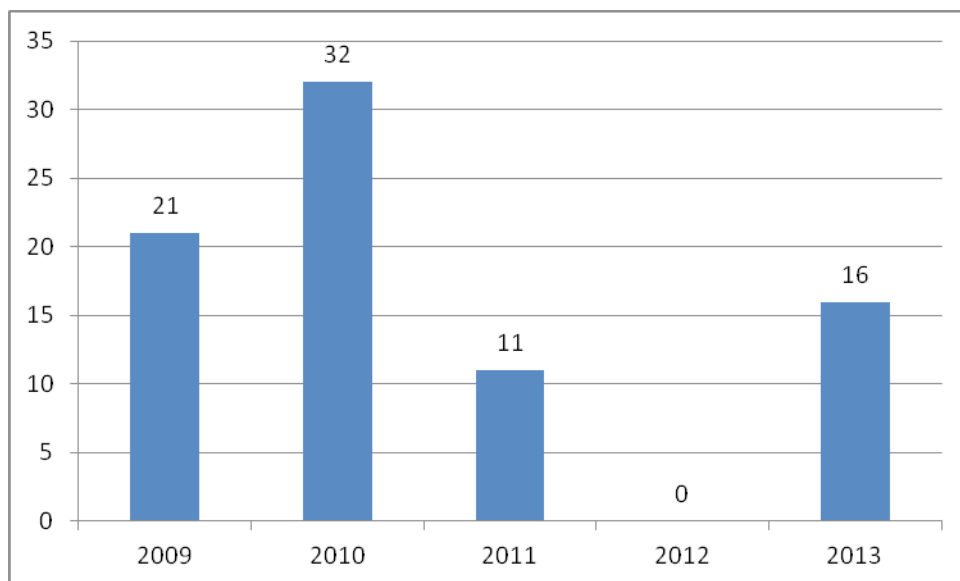
Fonte: Escola de Educação Básica

Educação de Jovens e Adultos (EJA) / Ensino Fundamental - Séries finais (1º semestre)



Fonte: Escola de Educação Básica

Educação de Jovens e Adultos (EJA) / Ensino Fundamental - Séries finais (2º semestre)



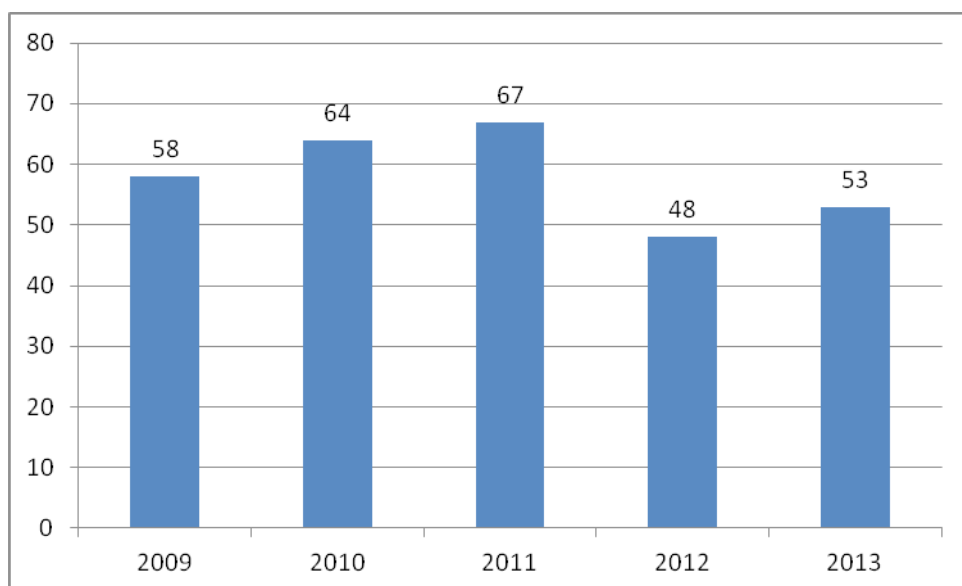
Fonte: Escola de Educação Básica

Concluintes

Concluintes	2009	2010	2011	2012	2013
Ensino Infantil (1º e 2º períodos)	-	-	-	-	-
Ensino Fundamental (1º ao 9º ano)	58	64	67	48	53
Educação de Jovens e Adultos (EJA) Ensino Fundamental - Séries finais (1º semestre)	21	15	13	7	13
Educação de Jovens e Adultos (EJA) Ensino Fundamental - Séries finais (2º semestre)	21	16	12	18	15

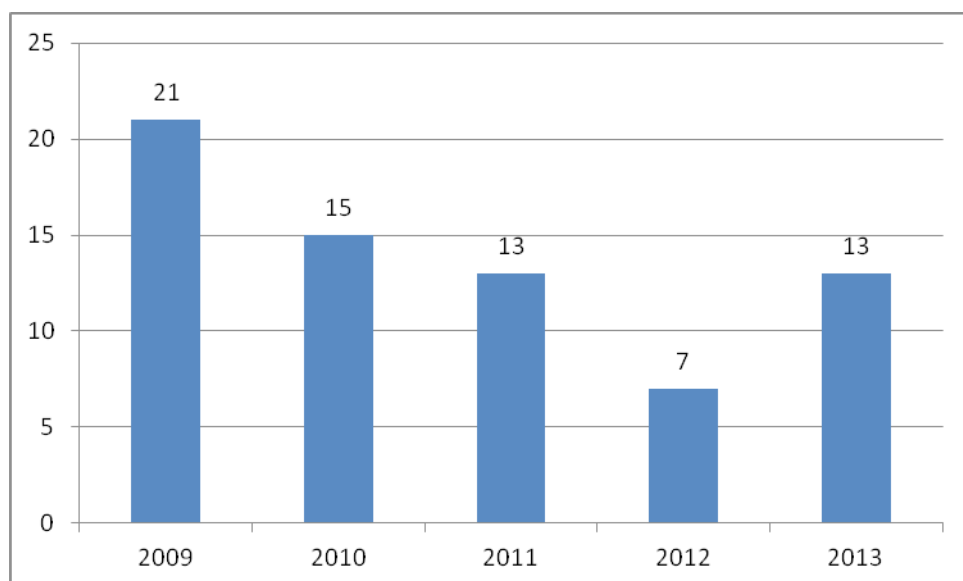
Fonte: Escola de Educação Básica

Ensino Fundamental (1º ao 9º ano)



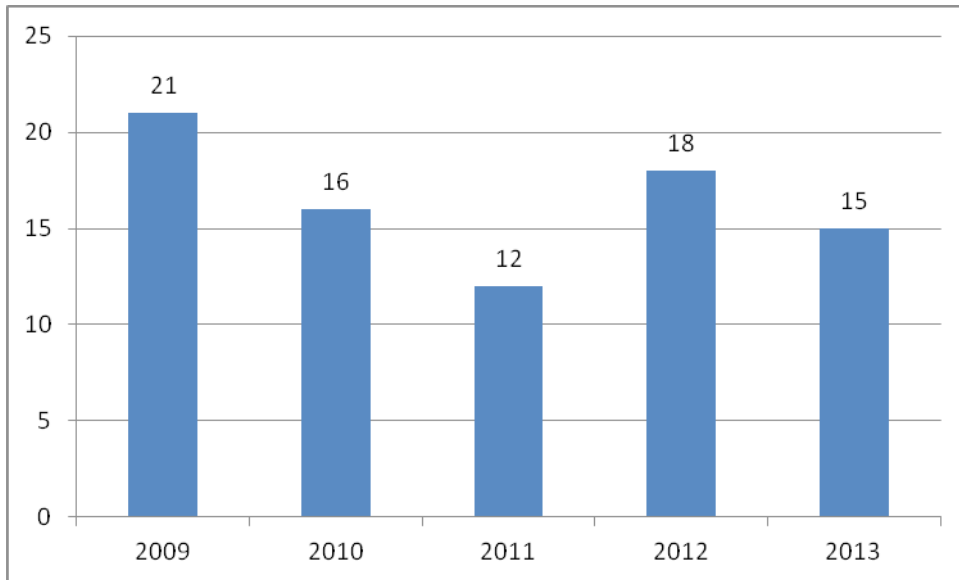
Fonte: Escola de Educação Básica

Educação de Jovens e Adultos (EJA) / Ensino Fundamental - Séries finais (1º semestre)



Fonte: Escola de Educação Básica

Educação de Jovens e Adultos (EJA) / Ensino Fundamental - Séries finais (2º semestre)



Fonte: Escola de Educação Básica



6. Ensino Profissional

A Escola Técnica de Saúde da Universidade Federal de Uberlândia – Estes/UFU é uma instituição de educação profissional formadora de recursos humanos no Eixo Tecnológico Ambiente e Saúde, vinculada à UFU e integrante da Rede Federal de Educação Profissional e Tecnológica da Secretaria de Educação Profissional e Tecnológica do Ministério da Educação – Setec/MEC.

A educação profissional visa possibilitar ao estudante uma educação que integre a tríplice dimensão humana: do pensar, do fazer e do ser, por intermédio do permanente acesso ao conhecimento, garantindo o desenvolvimento de suas aptidões, tornando o aluno um cidadão capaz de criar e inovar diante das constantes transformações do mundo do trabalho. Na perspectiva de atender a novas demandas, inclusive de atualização e aperfeiçoamento, a UFU tem como desafio ampliar o oferecimento de cursos na área da saúde e em outras áreas da educação profissional.

O ingresso aos cursos da educação profissional se dá por intermédio de processo seletivo próprio.

Cursos oferecidos

Curso	Turno	Ingresso	Regime acadêmico
Curso Técnico em Saúde Bucal	Noturno	Anual	Semestral
Curso Técnico em Prótese Dentária	Noturno	Anual	Semestral
Curso Técnico em Análises Clínicas	Noturno	Anual	Semestral
Curso Técnico em Enfermagem	Vespertino	Anual	Semestral
Curso Técnico em Meio Ambiente	Noturno	Anual	Anual
Curso Técnico em Controle Ambiental	Noturno	Anual	Semestral

Fonte: Escola Técnica de Saúde

Quantidade de vagas oferecidas por curso

Vagas oferecidas	2009	2010	2011	2012	2013
Curso Técnico em Saúde Bucal	20	20	25	25	25
Curso Técnico em Prótese Dentária	20	20	20	20	25
Curso Técnico em Análises Clínicas	20	20	25	25	25
Curso Técnico em Enfermagem	40	40	40	40	40
Curso Técnico em Meio Ambiente	-	-	40	40	40
Curso Técnico em Controle Ambiental	-	-	-	30	30

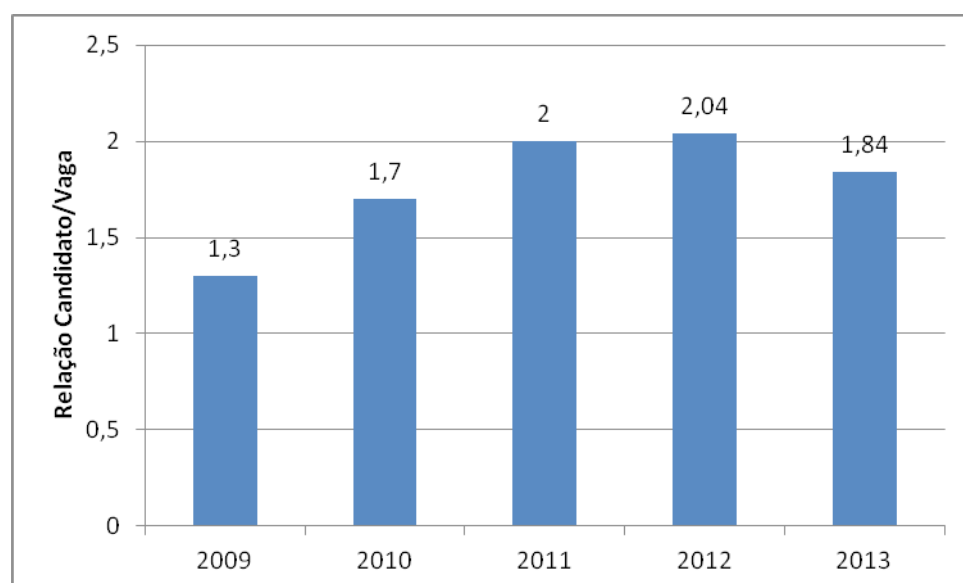
Fonte: Escola Técnica de Saúde

Relação candidato/vaga

Relação candidato/vaga	2009	2010	2011	2012	2013
Curso Técnico em Saúde Bucal	1,3	1,7	2	2,04	1,84
Curso Técnico em Prótese Dentária	3,7	3	5,05	6,30	4,96
Curso Técnico em Análises Clínicas	5,1	7,1	6,28	6,08	4,72
Curso Técnico em Enfermagem	2,525	2,7	3,45	4,50	3,58
Curso Técnico em Meio Ambiente	-	-	1	1,25	1,13
Curso Técnico em Controle Ambiental	-	-	-	6,77	2,43

Fonte: Escola Técnica de Saúde

Curso Técnico em Saúde Bucal



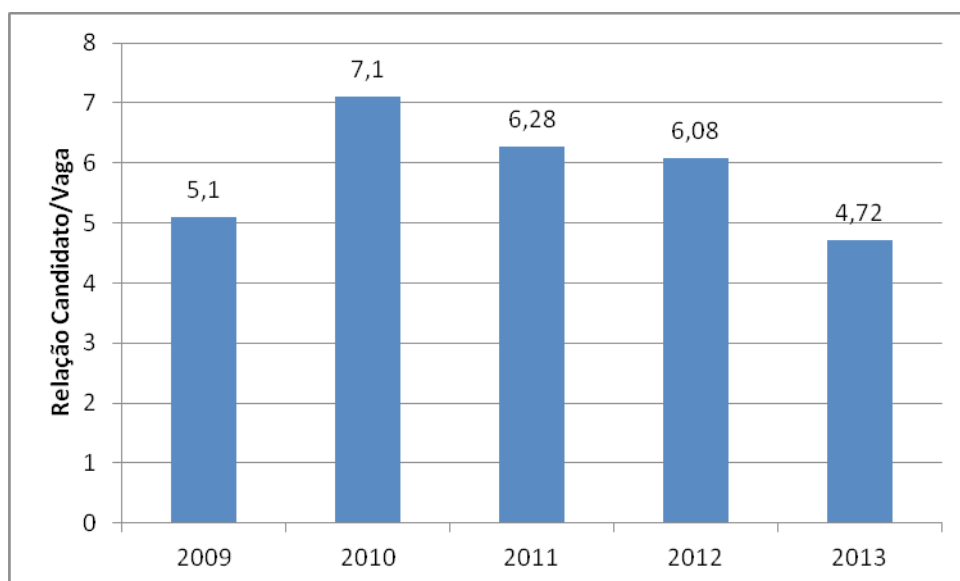
Fonte: Escola Técnica de Saúde

Curso Técnico em Prótese Dentária



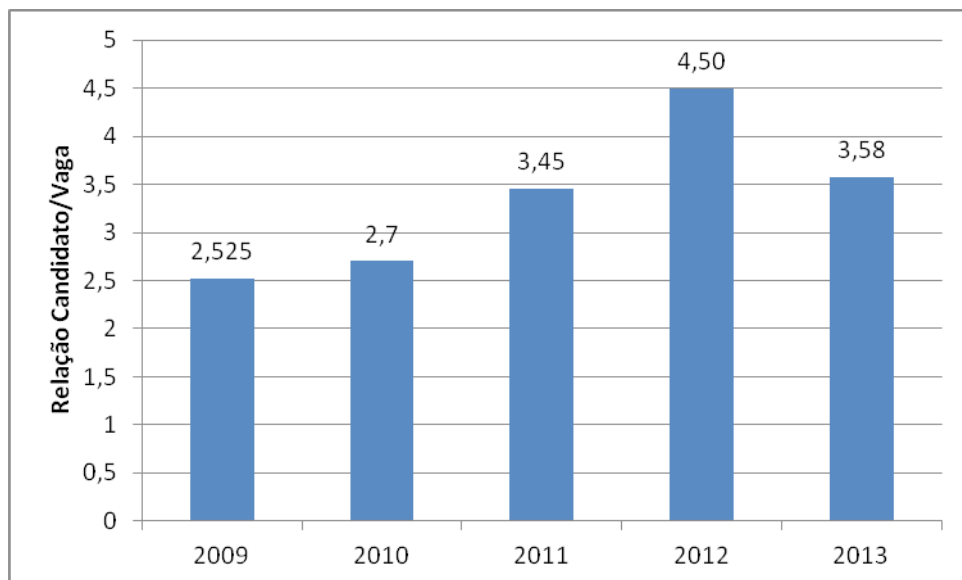
Fonte: Escola Técnica de Saúde

Curso Técnico em Análises Clínicas



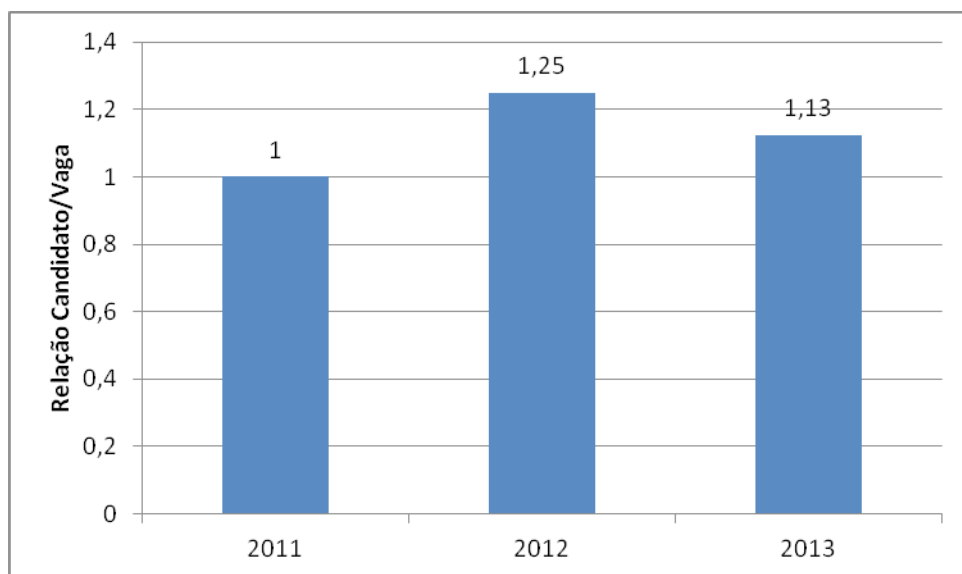
Fonte: Escola Técnica de Saúde

Curso Técnico em Enfermagem



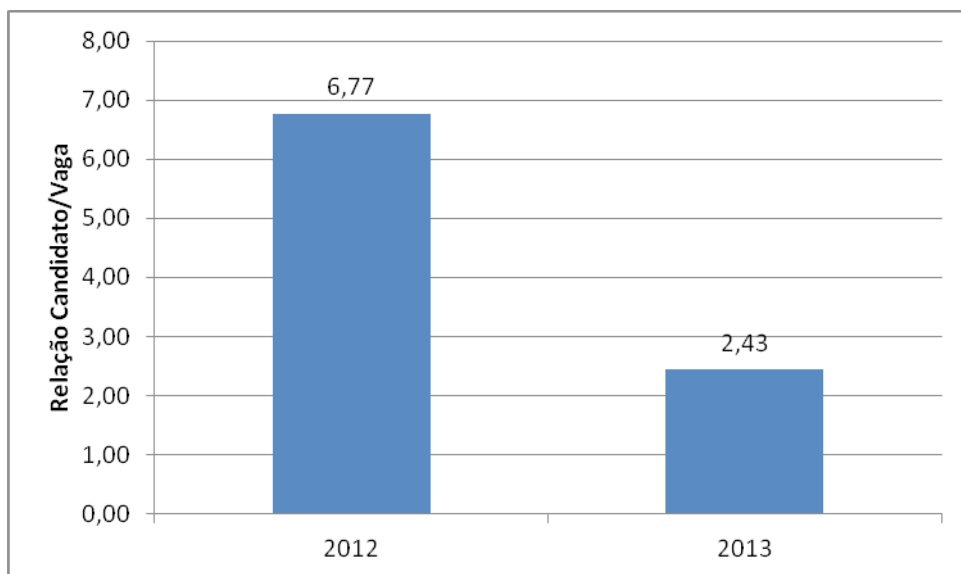
Fonte: Escola Técnica de Saúde

Curso Técnico em Meio Ambiente



Fonte: Escola Técnica de Saúde

Curso Técnico em Controle Ambiental



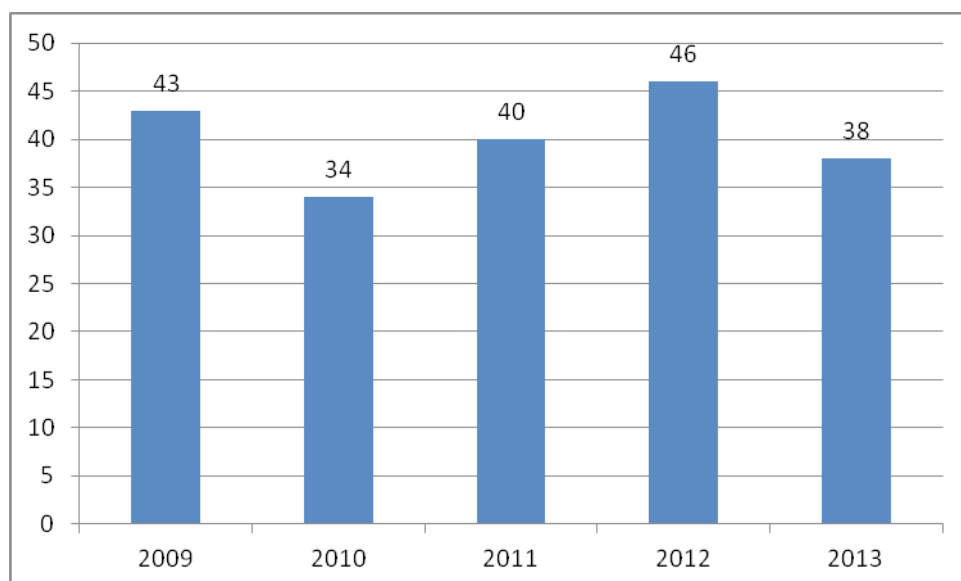
Fonte: Escola Técnica de Saúde

Alunos matriculados

Matriculados	2009	2010	2011	2012	2013
Curso Técnico em Saúde Bucal	43	34	40	46	38
Curso Técnico em Prótese Dentária	41	38	37	40	45
Curso Técnico em Análises Clínicas	38	33	43	51	43
Curso Técnico em Enfermagem	84	79	84	78	73
Curso Técnico em Meio Ambiente	-	-	40	70	74
Curso Técnico em Controle Ambiental	-	-	-	30	44

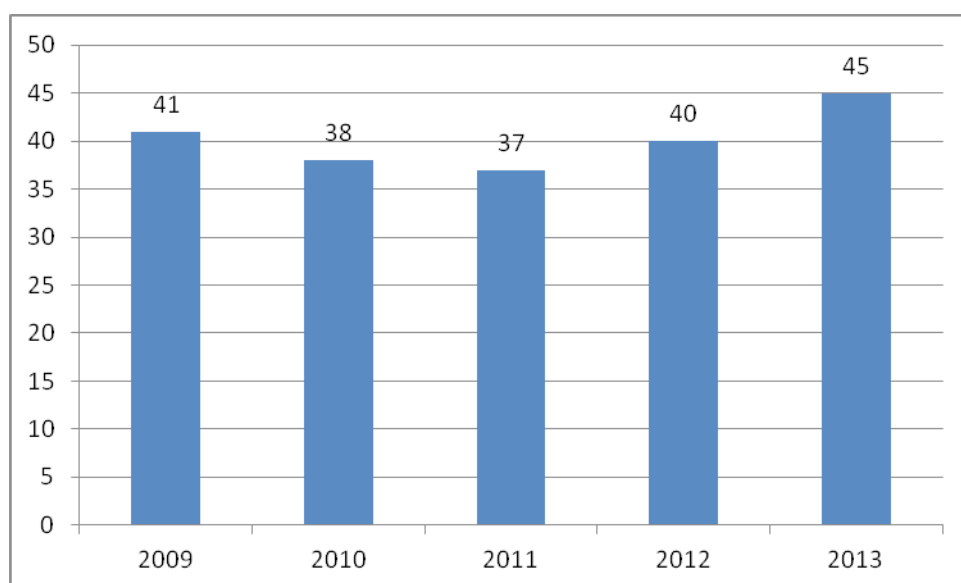
Fonte: Escola Técnica de Saúde

Curso Técnico em Saúde Bucal



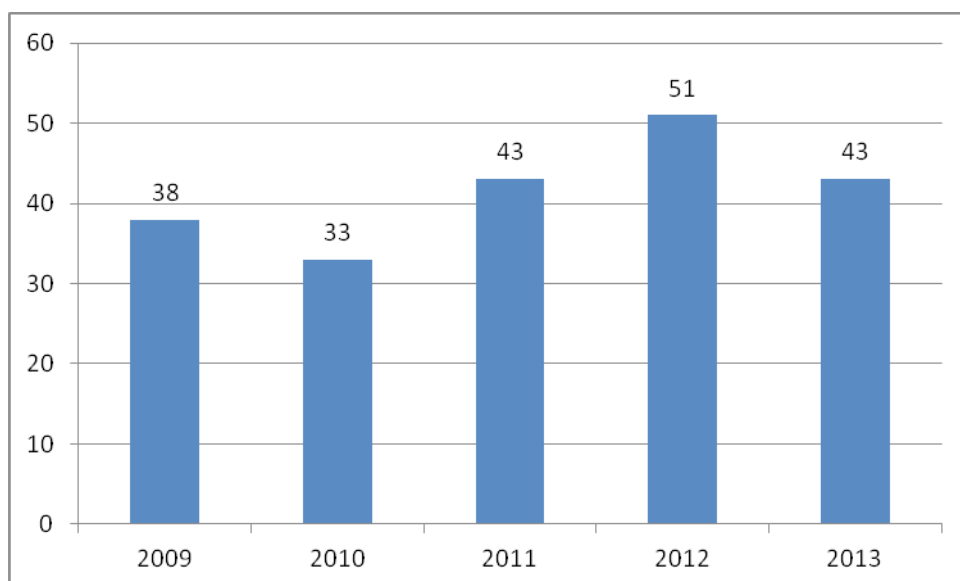
Fonte: Escola Técnica de Saúde

Curso Técnico em Prótese Dentária



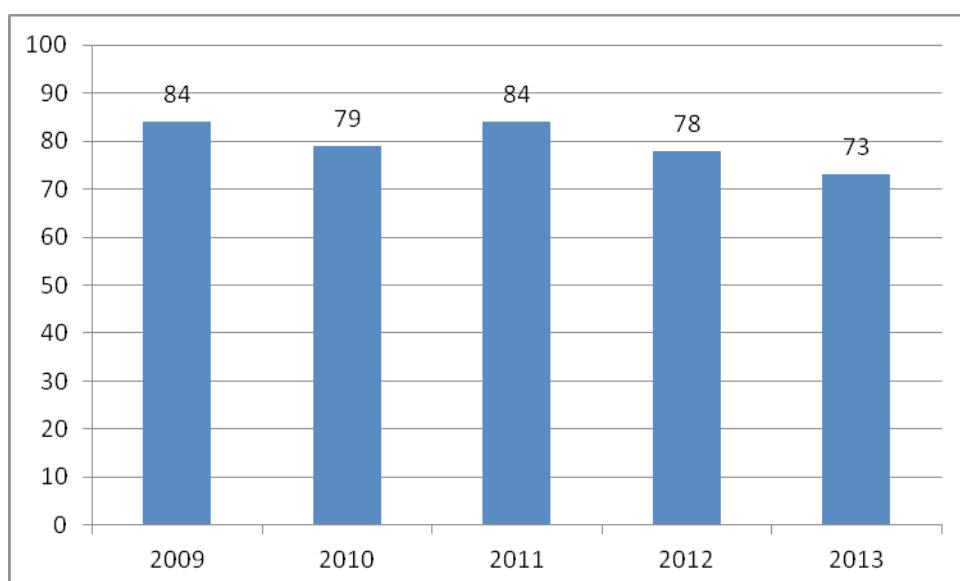
Fonte: Escola Técnica de Saúde

Curso Técnico em Análises Clínicas



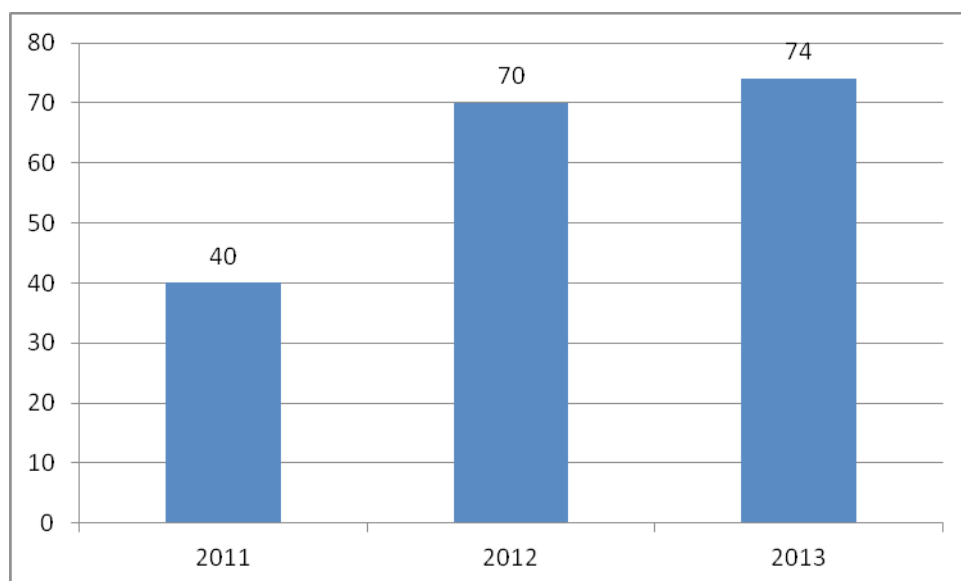
Fonte: Escola Técnica de Saúde

Curso Técnico em Enfermagem



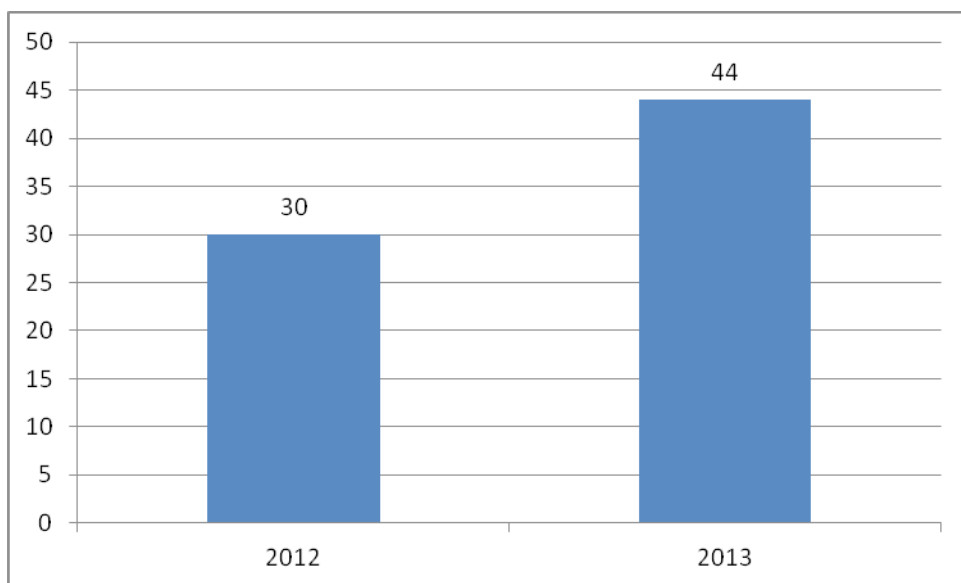
Fonte: Escola Técnica de Saúde

Curso Técnico em Meio Ambiente



Fonte: Escola Técnica de Saúde

Curso Técnico em Controle Ambiental



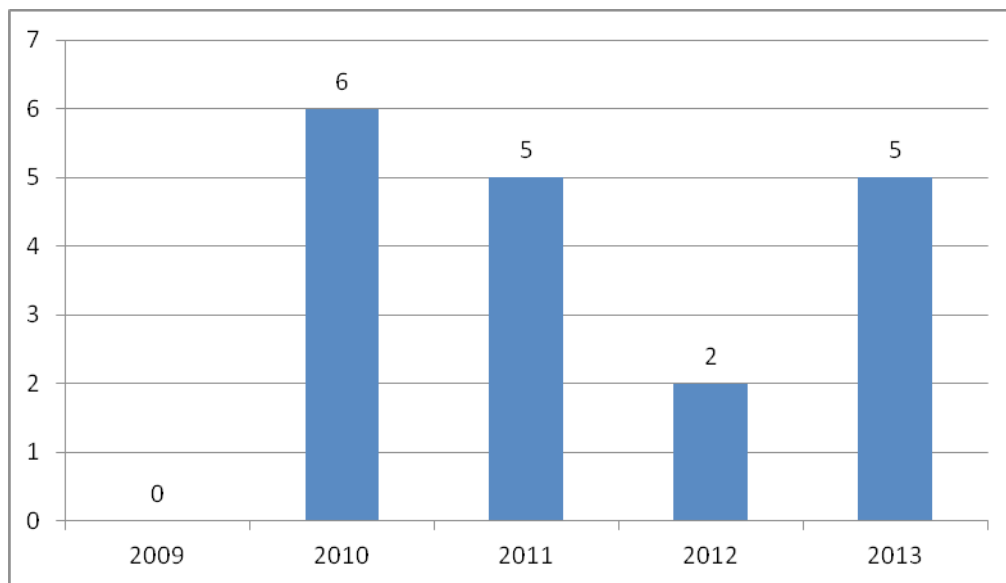
Fonte: Escola Técnica de Saúde

Evasões

Evasões	2009	2010	2011	2012	2013
Curso Técnico em Saúde Bucal	0	6	5	2	5
Curso Técnico em Prótese Dentária	0	12	7	0	2
Curso Técnico em Análises Clínicas	0	6	7	5	2
Curso Técnico em Enfermagem	0	3	13	1	1
Curso Técnico em Meio Ambiente	-	-	9	9	2
Curso Técnico em Controle Ambiental	-	-	-	4	3

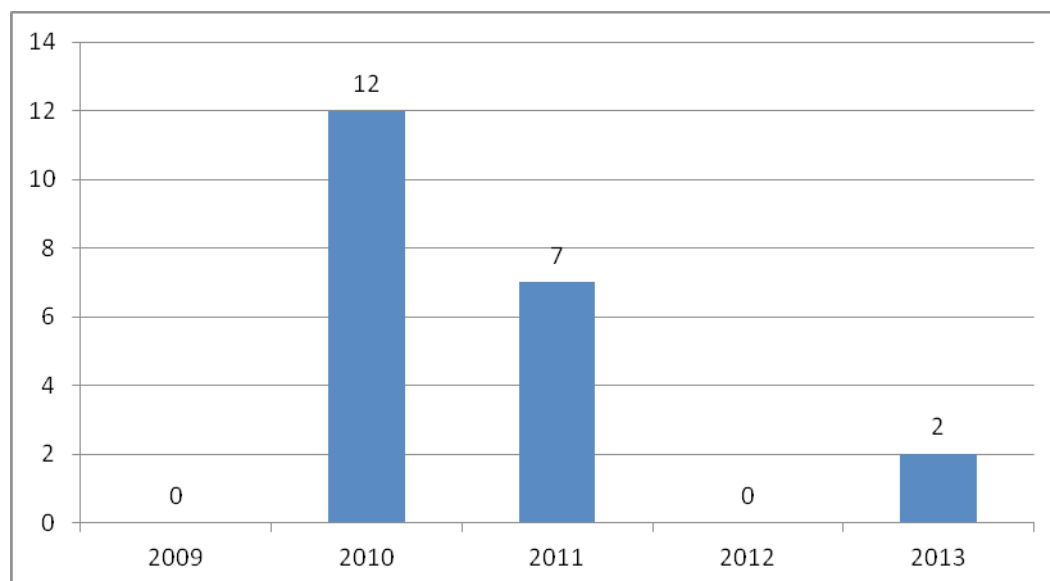
Fonte: Escola Técnica de Saúde

Curso Técnico em Saúde Bucal



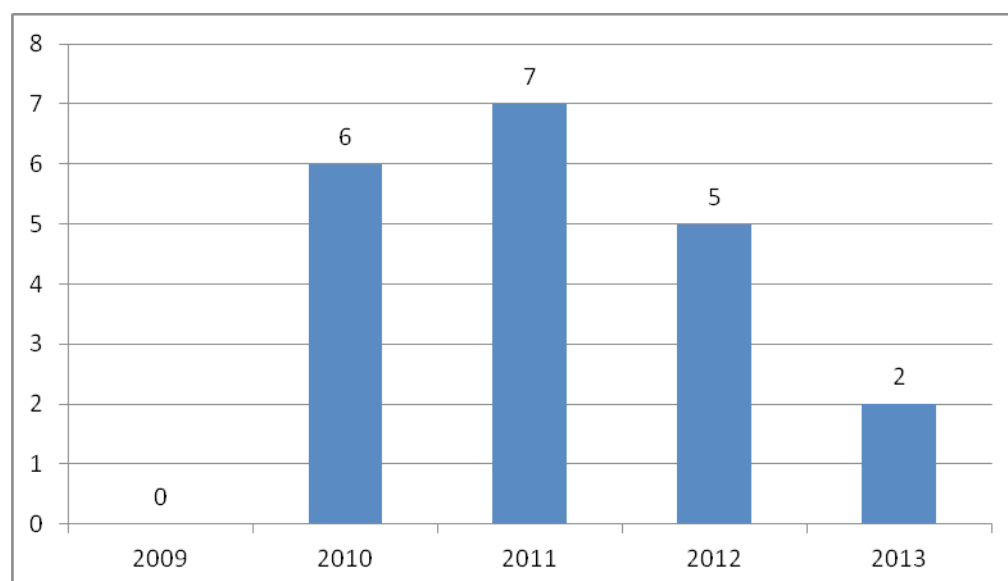
Fonte: Escola Técnica de Saúde

Curso Técnico em Prótese Dentária



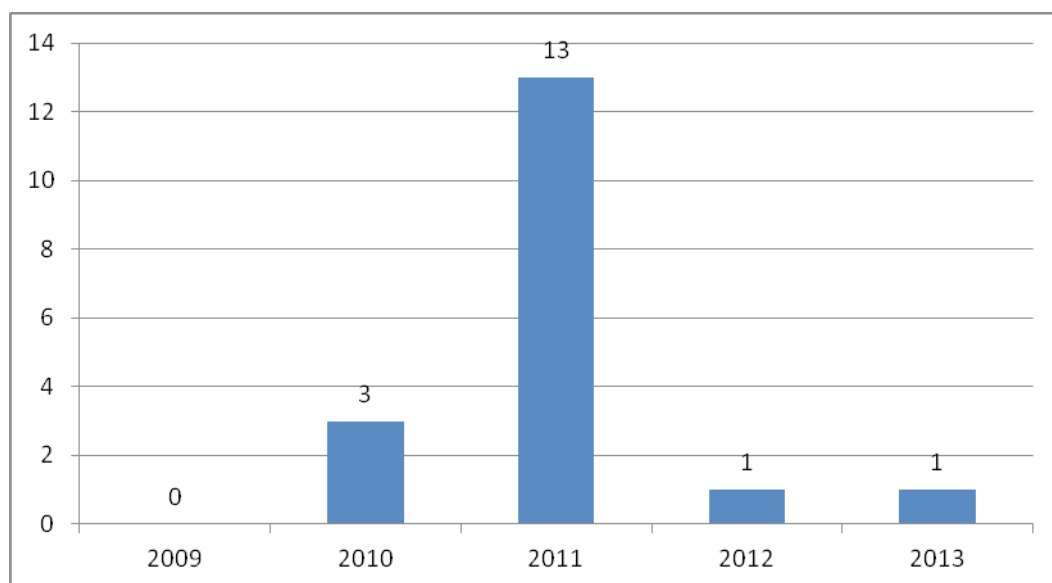
Fonte: Escola Técnica de Saúde

Curso Técnico em Análises Clínicas



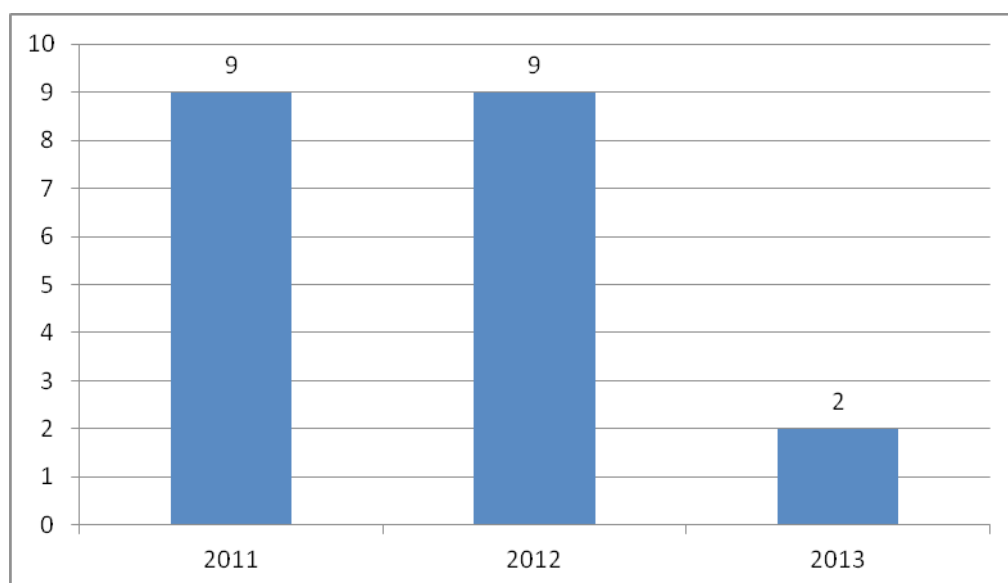
Fonte: Escola Técnica de Saúde

Curso Técnico em Enfermagem



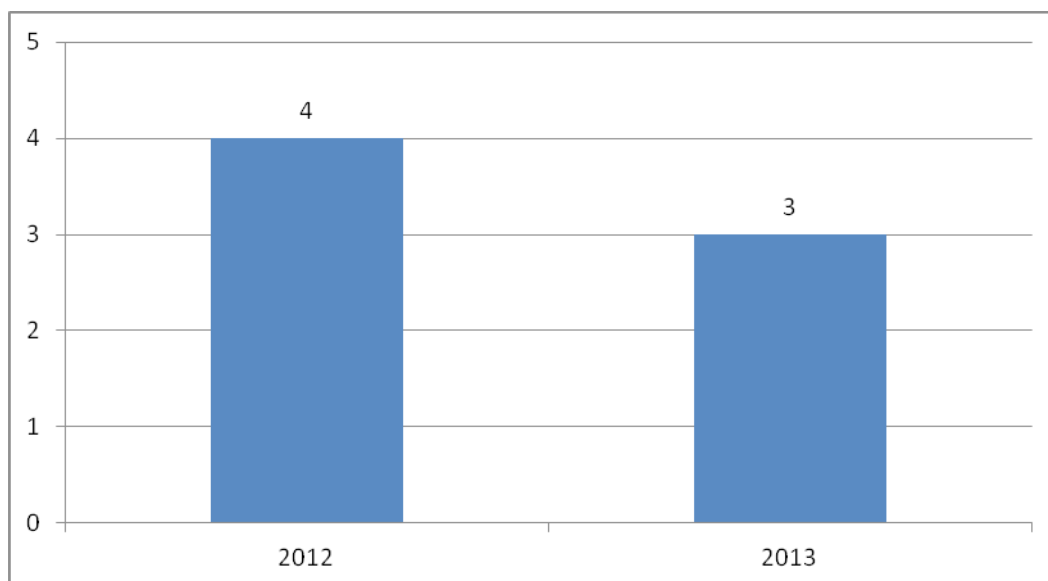
Fonte: Escola Técnica de Saúde

Curso Técnico em Meio Ambiente



Fonte: Escola Técnica de Saúde

Curso Técnico em Controle Ambiental



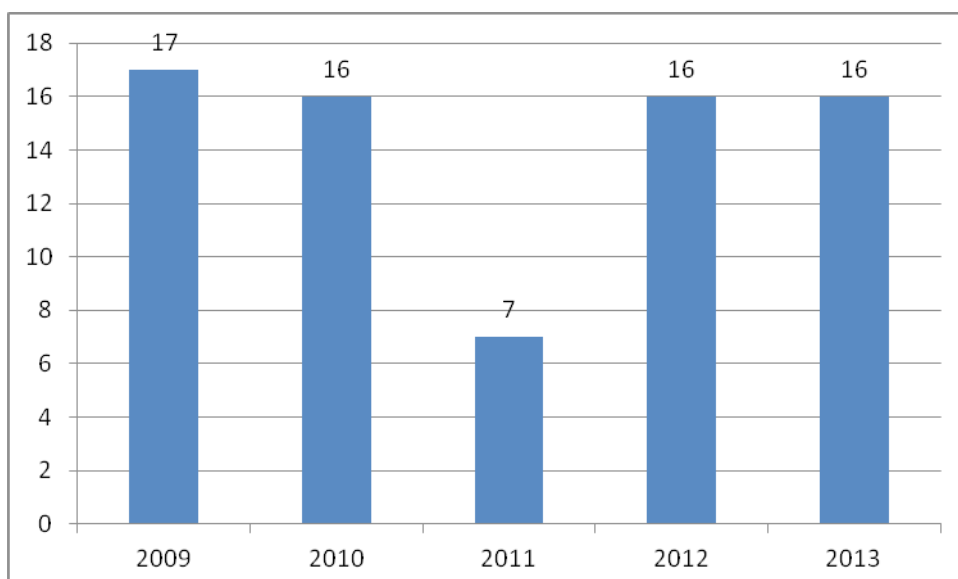
Fonte: Escola Técnica de Saúde

Concluintes

Concluintes	2009	2010	2011	2012	2013
Curso Técnico em Saúde Bucal	17	16	7	16	16
Curso Técnico em Prótese Dentária	18	11	7	14	14
Curso Técnico em Análises Clínicas	17	8	12	20	20
Curso Técnico em Enfermagem	28	27	21	25	25
Curso Técnico em Meio Ambiente	-	-	-	-	20
Curso Técnico em Controle Ambiental	-	-	-	-	4

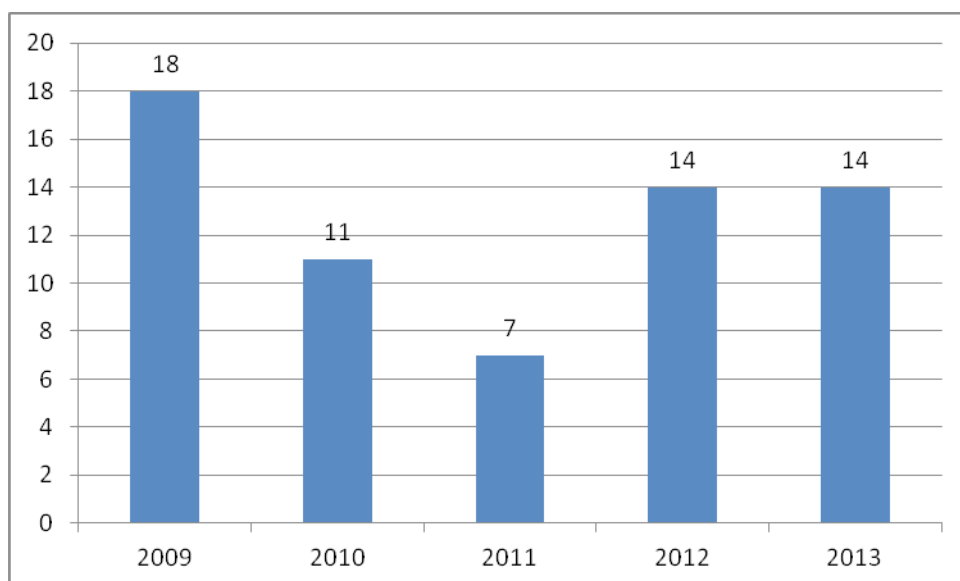
Fonte: Escola Técnica de Saúde

Curso Técnico em Saúde Bucal



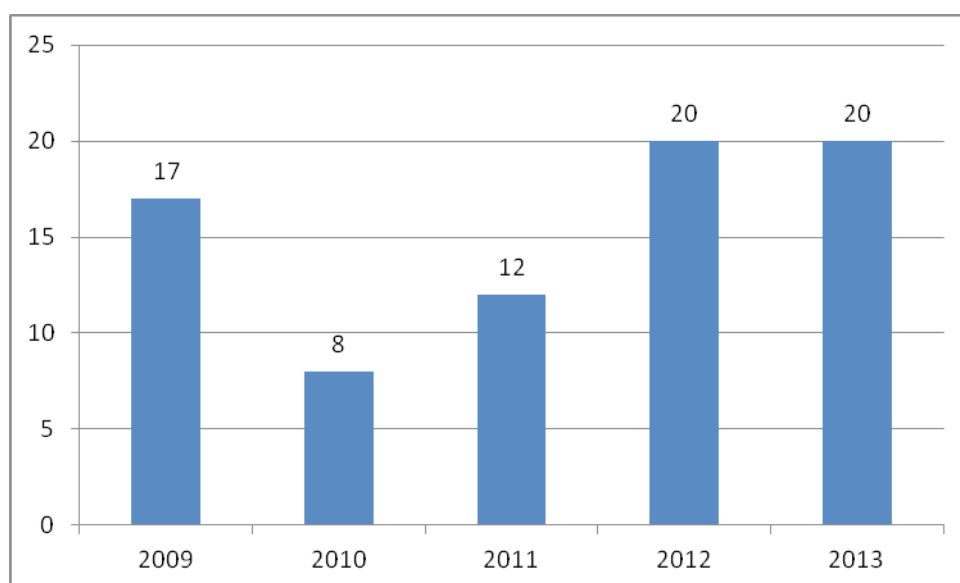
Fonte: Escola Técnica de Saúde

Curso Técnico em Prótese Dentária



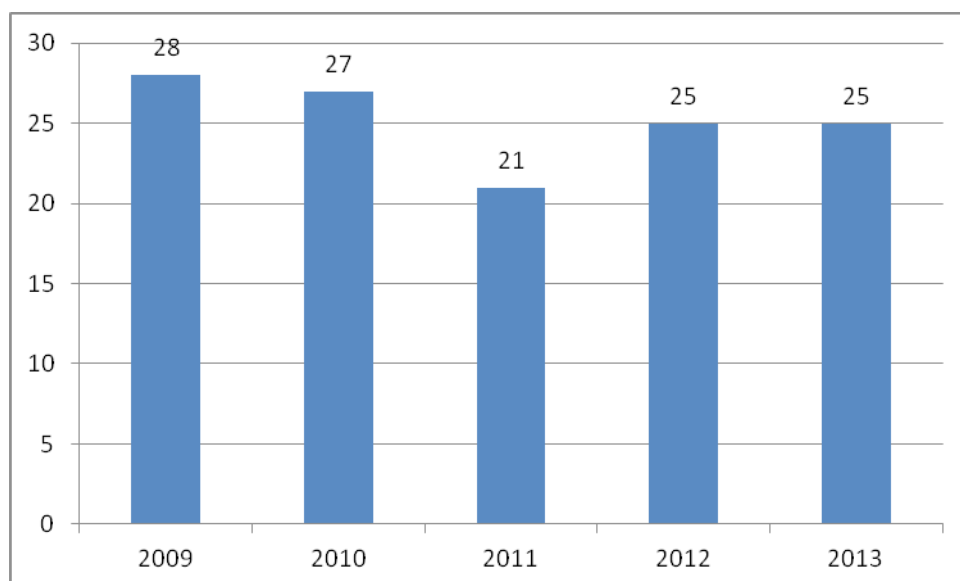
Fonte: Escola Técnica de Saúde

Curso Técnico em Análises Clínicas



Fonte: Escola Técnica de Saúde

Curso Técnico em Enfermagem



Fonte: Escola Técnica de Saúde



7. Educação a Distância

Para a UFU, a ideia e a prática da Educação a Distância – EaD devem estar vinculadas à função social da universidade, qual seja, a implementação de um ensino de qualidade, gratuito e comprometido com a inclusão social, com o consequente estabelecimento dos seguintes propósitos institucionais: ampliar os espaços de formação; propiciar o desenvolvimento de um processo de ensino-aprendizagem que acrescente qualidade e flexibilidade ao ensino; incluir parcelas significativas da população nos processos de acesso e construção de conhecimentos e de bens culturais; respeitar a diversidade cultural e valorizar os diferentes saberes de pessoas ou de grupos sociais; ampliar as possibilidades de acesso ao conhecimento socialmente produzido e a abertura de diálogo com culturas e saberes que formam a identidade individual e coletiva; garantir, por meio de processos interativos permanentes, a utilização de diferentes meios de comunicação e modalidades de mídias disponíveis que se apoiem, principalmente, nas telecomunicações e nos recursos computacionais de modo a ampliar as possibilidades de construção do conhecimento; garantir a avaliação de qualidade contínua e abrangente dos projetos de EaD; incluir na carga horária de trabalho dos professores o tempo necessário para atividades de planejamento e acompanhamento das atividades específicas de um programa de EaD, desde que não sejam atividades remuneradas; e respeitar, na preparação de material educacional, aspectos relativos à questão de direitos autorais, da ética, da estética, da relação forma-conteúdo.

Cursos na EaD - 2013

Cursos	Polos	Início de func.	Regime	Modalidade	Vagas ofertadas no início do curso	Matriculados	Diplomados	Evasão	Docentes efetivos	Docentes substitutos	Tutores
Graduação em Administração Píloto – Turma A	Araguari	2006	Semestral	Graduação	500	15	15	362*	-	-	-
	Araxá										
	Igarapava										
	Patos de Minas										
	Uberaba										
Graduação em Administração Píloto – Turma B	Uberlândia	2007	Semestral	Graduação	500	59	59	355*	11	-	2
	Campinas										
	Ribeirão Preto										
	São Carlos										
	São Paulo										
Graduação em Pedagogia – 1º Turma	Uberlândia	2009	Semestral	Graduação	410	223	208	188*	36	2	22
	Araxá										
	Carmelinho										
	Patos de Minas										
	Uberaba										
Graduação em Pedagogia – 2º Turma	Uberlândia	2011	Semestral	Graduação	300	203	-	32	36	2	21
	Araxá										
	Patos de Minas										
	Uberlândia										
	Araxá										
Graduação em Letras Espanhol	Araxá	2011	Semestral	Graduação	200	36	-	5	15	-	7
	Uberlândia										
	Uberaba										
	Patos de Minas										
	Araxá										
Graduação em Letras Inglês	Patos de Minas	2011	Semestral	Graduação	200	107	-	8	18	-	9
	Uberaba										
	Uberlândia										
	Araxá										
	Patos de Minas										

Graduação em Administração Pública	Patos De Minas	2011	Semestral	Graduação	380	220	-	-	17	-	18
	Araxá										
	Igarapava										
	Uberaba										
	Uberlândia										
Graduação em Administração Pública - 2ª edição	Votuporanga										
	Araxá										
	Carneirinho										
	Igarapava										
	Patos de Minas	2013	Semestral	Graduação	340	320	-	-	17	-	17
Graduação em Matemática	Uberaba										
	Uberlândia										
	Votuporanga										
	Bicas										
	Burititis	2013	Semestral	Graduação	150	99	-	27	10	-	11
Atendimento Educacional Especializado	Coromandel										
	Não há polos	2009	Semestral	Aperfeiçoamento	1000	1784	352	809	12	5	50
					1000	1000	387	336	12	-	50
					1000	1208	449	411	13	-	50
Atendimento Educacional Especializado Para Alunos Surdos											
	Não há polos	2010	Semestral	Aperfeiçoamento	1000	-	883	98	14	6	50
					1000	-	753	443	12	-	40
Educação para Relações Étnico-Raciais – 2ª edição	Araguari										
	Carneirinho										
	Lagamar	2012	Semestral	Aperfeiçoamento	250	180	150	30	14	10	-
	Patos de Minas										
	Uberlândia										
Aperfeiçoamento em Língua Brasileira de Sinais - 1ª edição	Não há polos	2013	Semestral	Aperfeiçoamento	1000	1000	-	466	6	5	40
PRADIME - Curso de Apoio aos Dirigentes Municipais - 1ª edição	Uberlândia	2013	Semestral	Aperfeiçoamento	180	289	140	149	6	-	6
	Montes Claros										

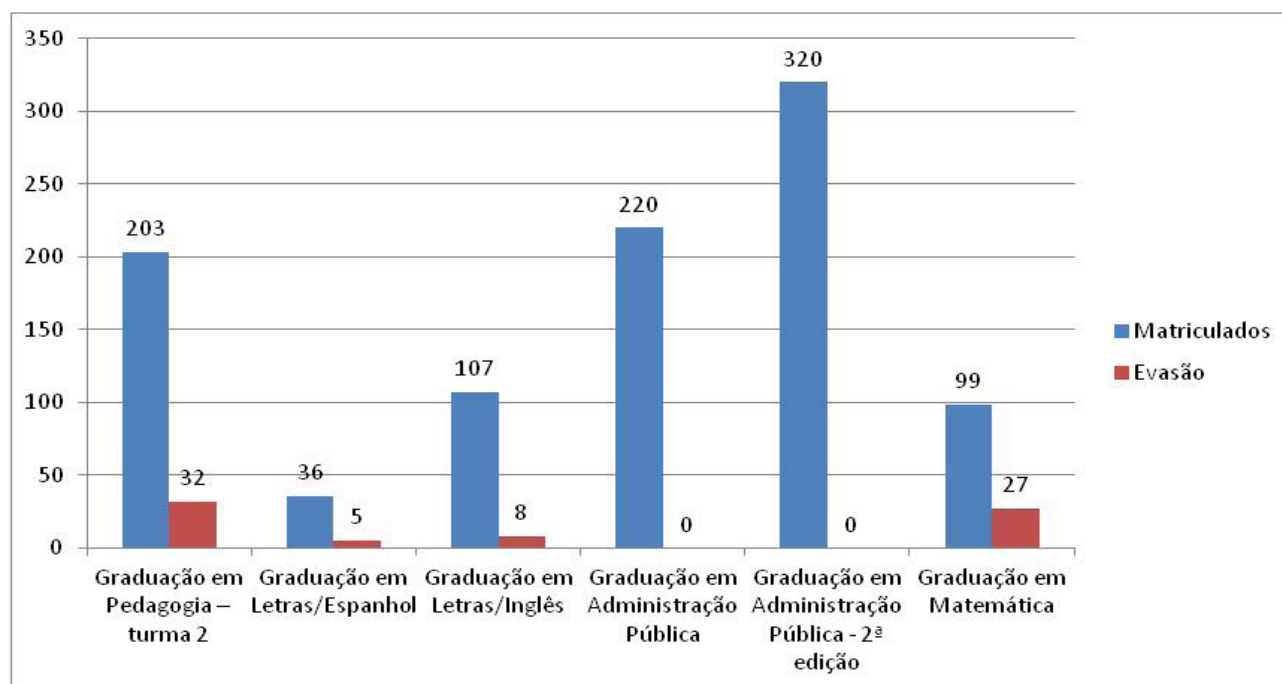
Especialização em Mídias na Educação	Araxá	2013	Semestral	Pós-Graduação Lato sensu	250	149	-	19	12	-	-
	Campinas										
	Patos de Minas										
	Uberaba										
	Uberlândia										
Formação de Tutores Presenciais e a Distância para atuar na EaD - 7ª edição	Não há polos	2013	-	Extensão	56	56	39	17	2	-	3
Formação de Tutores Presenciais e a Distância para atuar na EaD - 8ª edição	Não há polos	2013	-	Extensão	102	102	95	7	2	-	6
Formação de Tutores Presenciais e a Distância para atuar na EaD - 9ª edição	Não há polos	2013	-	Extensão	14	14	14	-	2	-	2
Curso de Formação de Professores Autores, Formadores e Coordenadores de Polo para Atuar na EaD - 6ª edição	Não há polos	2013	-	Extensão	24	24	18	6	2	-	6
Curso de Formação de Professores Autores, Formadores e Coordenadores de Polo para Atuar na EaD - 7ª edição	Não há polos	2013	-	Extensão	40	40	33	-	2	-	3
Curso de Formação de Professores Autores, Formadores e Coordenadores de Polo para Atuar na EaD - 8ª edição	Não há polos	2013	-	Extensão	22	22	19	-	2	-	8

Curso de Capacitação para atuar na EaD da UFU - Formação Continuada de Tutores e Professores que atuam na EaD/UFU. Orientações para comunicação verbal, teleducativa, oratória e linguagens audiovisuais. - 1ª edição	Não há polos	2013	-	Extensão	25	25	15	-	2	-	1
Curso de Capacitação para atuar na EaD da UFU - Formação Continuada de Tutores e Professores que atuam na EaD/UFU. Orientações para comunicação verbal, teleducativa, oratória e linguagens audiovisuais. 2ª edição	Não há polos	2013	-	Extensão	30	30	18	-	2	-	1
Curso de Capacitação para atuar na EaD da UFU - Formação Continuada de Tutores e Professores que atuam na EaD/UFU. Atualização Moodle 2.4. 1ª edição	Não há polos	2013	-	Extensão	147	147	147	-	2	-	2
Curso de Capacitação para servidores LibreOffice - 1ª edição	Uberlândia	2013	-	Extensão	170	160	146	7	4	-	-
Curso de Capacitação para servidores LinuxBásico - 1ª edição	Uberlândia	2013	-	Extensão	160	129	124	2	4	-	4

* Cursos encerrados: evasão total.

Fonte: Centro de Educação a Distância

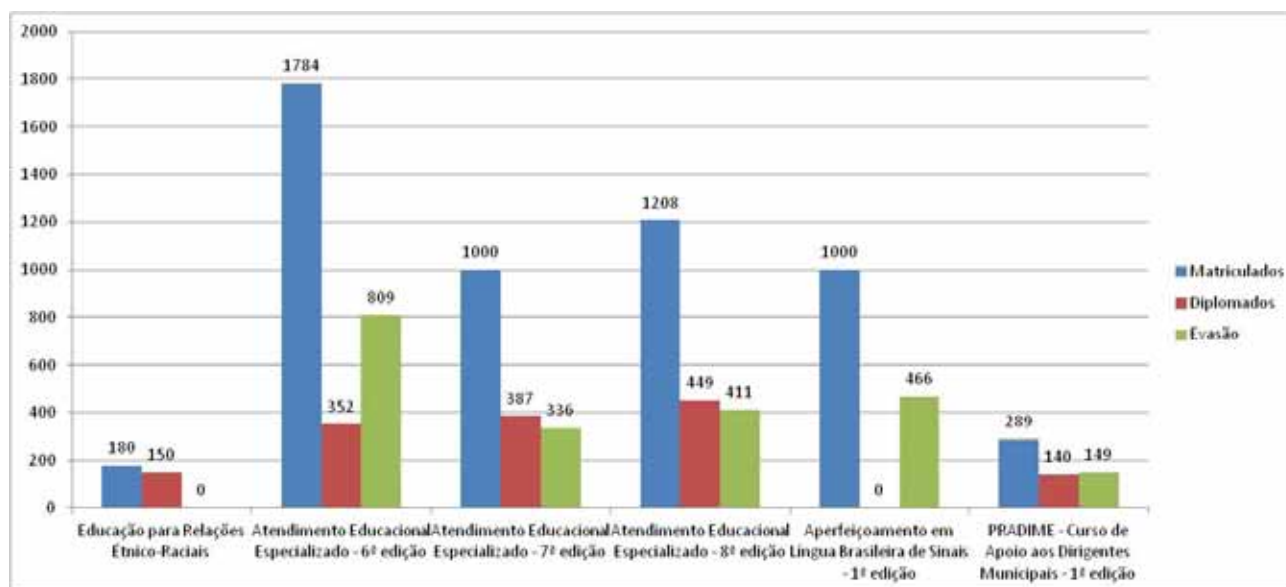
Cursos de graduação 2013



Obs. : não há diplomados pois os cursos estão em andamento.

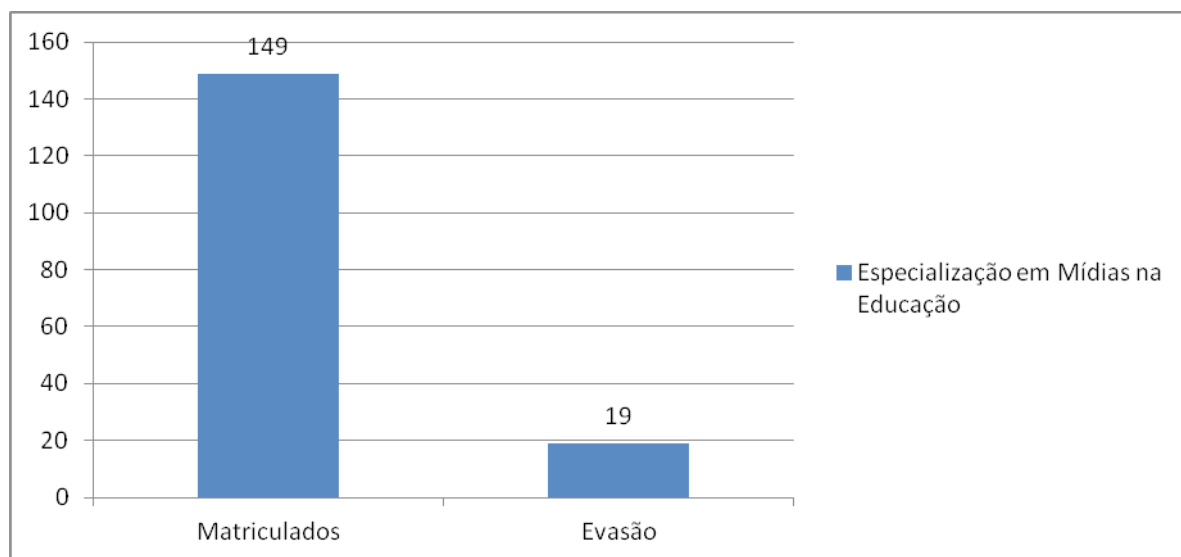
Fonte: Centro de Educação a Distância.

Cursos de Aperfeiçoamento 2013



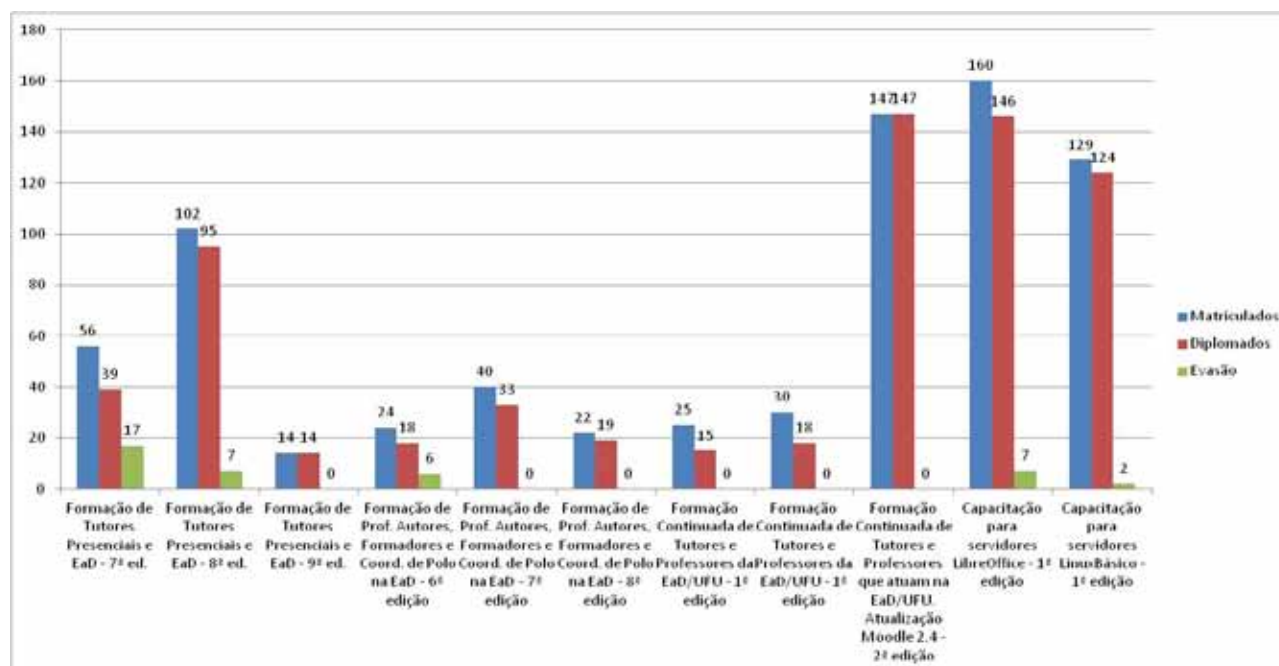
Fonte: Centro de Educação a Distância.

Curso de Especialização 2013



Fonte: Centro de Educação a Distância

Cursos de Especialização



Fonte: Centro de Educação a Distância.

Educação a distância – Comparativo matriculados

Cursos em andamento	Modalidade	Vagas	Matriculados				
			2009	2010	2011	2012	2013
Graduação em Administração Piloto – Turma A*	Graduação	500	170	163	108	37	15
Graduação em Administração Piloto – Turma B*	Graduação	500	175	167	154	88	59
Graduação em Pedagogia – turma 1	Graduação	410	396	240	229	230	223
Graduação em Pedagogia – turma 2	Graduação	300	-	-	280	235	203
Graduação em Letras/Espanhol	Graduação	200	-	-	106	48	36
Graduação em Letras/Inglês	Graduação	200	-	-	162	107	107
Graduação em Administração Pública	Graduação	380	-	-	380	277	220
Graduação em Administração Pública – 2ª edição	Graduação	340	-	-	-	-	320
Graduação em Matemática	Graduação	150	-	-	-	-	99
Educação para Relações Étnico-Raciais	Aperfeiçoamento	250	-	-	-	160	180
Atendimento Educacional Especializado – 6ª edição	Aperfeiçoamento	1000	-	-	-	-	1784
Atendimento Educacional Especializado – 7ª edição	Aperfeiçoamento	1000	-	-	-	-	1000
Atendimento Educacional Especializado – 8ª edição	Aperfeiçoamento	1000	-	-	-	-	1208
Aperfeiçoamento em Língua Brasileira de Sinais – 1ª edição	Aperfeiçoamento	1000	-	-	-	-	1000
PRADIME – Curso de Apoio aos Dirigentes Municipais – 1ª edição	Aperfeiçoamento	180	-	-	-	-	289
Especialização em Mídias na Educação	Especialização	250	-	-	-	-	149
Formação de Tutores Presenciais e a Distância para Atuar na EaD – 7ª ed.	Extensão	56	-	-	-	-	56
Formação de Tutores Presenciais e a Distância para Atuar na EaD – 8ª ed.	Extensão	102	-	-	-	-	102
Formação de Tutores Presenciais e a Distância para Atuar na EaD – 9ª ed.	Extensão	14	-	-	-	-	14
Formação de Professores Autores, Formadores e Coordenadores de Polo para Atuar na EaD – 6ª edição	Extensão	24	-	-	-	-	24
Formação de Professores Autores, Formadores e Coordenadores de Polo para Atuar na EaD – 7ª edição	Extensão	40	-	-	-	-	40
Formação de Professores Autores, Formadores e Coordenadores de Polo para Atuar na EaD – 8ª edição	Extensão	22	-	-	-	-	22
Formação Continuada de Tutores e Professores que atuam na EaD/UFU. Orientações para comunicação verbal, teleducativa, oratória e linguagens audiovisuais – 1ª edição	Extensão	25	-	-	-	-	25
Formação Continuada de Tutores e Professores que atuam na EaD/UFU. Orientações para comunicação verbal, teleducativa, oratória e linguagens audiovisuais – 2ª edição	Extensão	30	-	-	-	-	30

Formação Continuada de Tutores e Professores que atuam na EaD/UFU. Atualização Moodle 2.4 - 1ª edição	Extensão	147	-	-	-	-	147
Capacitação para servidores LibreOffice - 1ª edição	Extensão	170	-	-	-	-	160
Capacitação para servidores LinuxBásico - 1ª edição	Extensão	160	-	-	-	-	129

*Curso em processo de encerramento.

Fonte: Centro de Educação a Distância.



8. Ingresso na Graduação

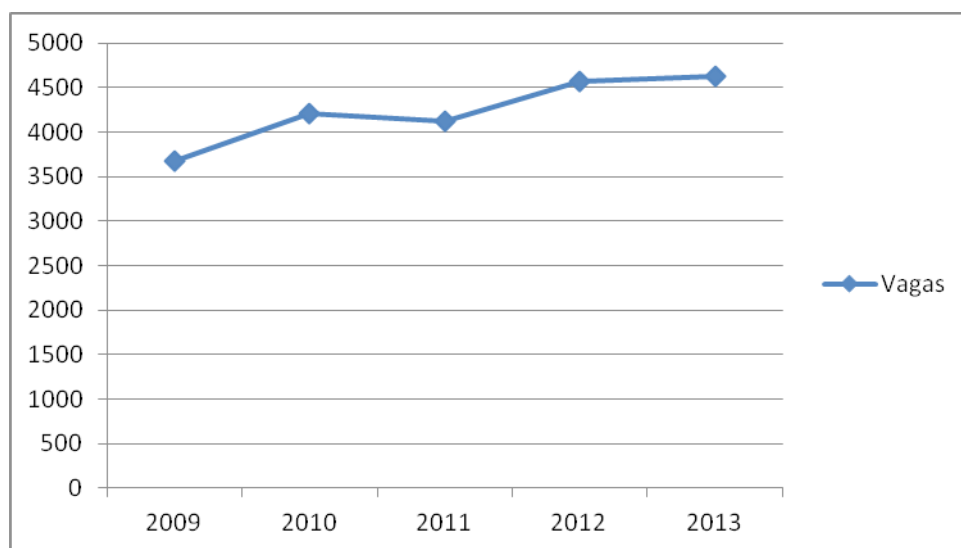
A UFU oferta semestralmente centenas de vagas para vários cursos de graduação em turnos diferentes. Existem diversas formas de ingresso. Para o primeiro semestre letivo, o ingresso é por meio do Sistema de Seleção Unificada – Sisu do Ministério da Educação, usando os resultados do Enem; ou do Processo Seletivo para cursos que exigem habilidades específicas, com seleção também pelos resultados do Enem ou pelo Programa de Ação Afirmativa de Ingresso no Ensino Superior – Paaes, destinado unicamente a alunos egressos de escolas públicas e que, em 2013, concluiu sua última edição. Há também o Processo Seletivo para matrícula no segundo semestre letivo, realizado nos moldes de um vestibular tradicional. Ainda como outras opções de ingresso, existem: a Transferência Externa, para alunos de outras instituições que objetivem estudar na UFU; e a Transferência Interna, para transferência entre cursos da própria UFU; o Processo Seletivo para Portadores de Diploma de Curso Superior, que se destina àqueles já formados que desejem outra graduação; e o Reingresso para ex-alunos da UFU que abandonaram ou desistiram do curso, mas não ultrapassaram o tempo máximo de abandono de seis anos.

Ingresso na graduação	2009	2010	2011	2012	2013
Processo Seletivo 1º Semestre	Total	Total	Total	Total	Total
Vagas	1.743	1.903	1.571	1.943	2.308
Candidatos	11.470	13.592	17.427	57.571*	62.449
Candidatos por vaga	6,58	7,14	11,09	29,63	27,06
Processo Seletivo 2º Semestre	Total	Total	Total	Total	Total
Vagas	1.012	1.253	1.443	1.523	1.523
Candidatos	9.735	11.140	12.051	17.085	17.473
Candidatos por vaga	9,62	8,89	8,35	11,22	11,47
Paaes	Total	Total	Total	Total	Total
Vagas	914	1.052	1.109	1.109	797
Candidatos	4.092	4.530	2.332	2.332	2360
Candidatos por vaga	4,48	4,31	2,10	2,10	2,96
Transferência	Total	Total	Total	Total	Total
Vagas	470	691	284	302	908
Candidatos	1.642	1.242	80	1.810	1.036
Candidatos por vaga	3,49	1,80	0,28	5,99	1,14
Reingresso	Total	Total	Total	Total	Total
Vagas	-	152	40	5	26
Candidatos	-	15	30	1	1
Candidatos por vaga	-	0,09	0,75	0,2	0,04
Total de vagas ofertadas	-	5.051	4.447	4.882	5.562

*Em 2012 a UFU começou a ofertar vagas pelo Sisu.

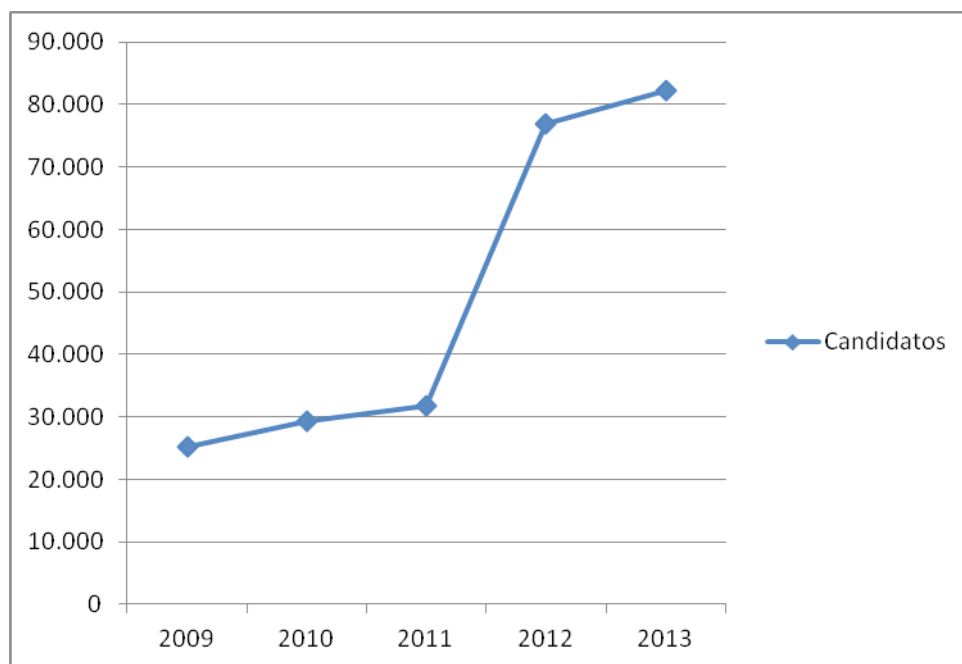
Fonte: Diretoria de Processos Seletivos

Vagas ofertadas nos processos seletivos (1º e 2º semestres) e Paaes



Fonte: Diretoria de Processos Seletivos

Candidatos inscritos nos processos seletivos (1º e 2º semestres) e Paaes



*Em 2012 a UFU começou a ofertar vagas pelo Sisu.

Fonte: Diretoria de Processos Seletivos

Vagas ofertadas e concorrência - Processo Seletivo - 1º semestre

CURSO	Turno - Grau - Campus	PROCESSO SELETIVO													
		1º semestre de 2009			1º semestre de 2010			1º semestre de 2011			1º semestre de 2012¹			1º semestre de 2013	
		"C"²	"V"³	C/V⁴	"C"	"V"	C/V	"C"	"V"	C/V	"C"	"V"	C/V	"C"	"V"
Administração	Integral - Bacharelado	151	20	7,55	229	20	11,45	220	20	11,00	739	20	36,95	689	30
Administração	Matutino - Bacharelado - Campus Pontal	152	30	5,07	77	30	2,57	110	30	3,67	760	30	25,33	741	30
Administração	Noturno - Bacharelado	240	20	12,00	240	20	12,00	299	20	14,95	2283	20	114,15	2543	30
Agronomia	Integral - Bacharelado	359	20	17,95	339	20	16,95	406	20	20,30	829	20	41,45	1053	30
Agronomia	Integral - Bacharelado - Campus Monte Carmelo	-	-	-	-	-	-	-	-	-	476	15	31,73	576	22
Arquitetura e Urbanismo	Integral - Bacharelado	76	26	2,92	371	26	14,27	170	26	6,54	198	26	7,62	240	26
Artes Visuais	Integral - Bacharelado/ Licenciatura	19	30	0,63	19	30	0,63	15	25	0,60	8	30	0,27	18	30
Artes Visuais	Noturno - Bacharelado/ Licenciatura	27	30	0,90	26	30	0,87	19	25	0,76	21	30	0,70	38	30
Biomedicina	Integral - Bacharelado	201	19	10,58	207	19	10,89	312	19	16,42	809	19	42,58	804	18
Biotecnologia	Integral - Bacharelado	-	-	-	132	10	13,20	136	10	13,60	160	10	16,00	234	15
Biotecnologia	Integral - Bacharelado - Campus Patos de Minas	-	-	-	-	-	-	-	-	-	360	15	24,00	545	22
Ciência da Computação	Integral - Bacharelado	205	20	10,25	204	20	10,20	220	20	11,00	626	20	31,30	674	30
Ciências Biológicas	Integral - Bacharelado	192	20	9,60	168	20	8,40	196	20	9,80	432	20	21,60	244	15
Ciências Biológicas	Integral - Licenciatura	-	-	-	-	-	-	-	-	-	-	-	-	345	15
Ciências Biológicas	Integral - Bacharelado - Campus Pontal	65	30	2,17	53	30	1,77	54	30	1,80	378	30	12,60	331	30
Ciências Biológicas	Noturno - Licenciatura	46	12	3,83	68	12	5,67	78	12	6,50	388	12	32,33	481	18
Ciências Biológicas	Noturno - Licenciatura - Campus Pontal	81	30	2,70	63	30	2,10	93	30	3,10	506	30	16,87	517	30

Ciências Contábeis	Integral - Bacharelado	42	20	2,10	87	20	4,35	94	20	4,70	551	20	27,55	659	30	21,97
Ciências Contábeis	Noturno - Bacharelado	185	20	9,25	173	20	8,65	169	20	8,45	1350	20	67,50	1411	30	47,03
Ciências Contábeis	Noturno - Bacharelado - <i>Campus</i> Pontal	108	30	3,60	84	30	2,80	149	30	4,97	771	30	25,70	780	30	26,00
Ciências Econômicas	Integral - Bacharelado	137	20	6,85	137	20	6,85	149	20	7,45	355	20	17,75	414	30	13,80
Ciências Sociais	Matutino - Licenciatura/ Bacharelado	75	30	2,50	73	30	2,43	83	20	4,15	459	30	15,30	399	30	13,30
Comunicação Social – Jornalismo	Integral - Bacharelado	305	30	10,17	213	30	7,10	310	30	10,33	1309	30	43,63	1087	30	36,23
Dança	Integral - Bacharelado	-	-	-	-	-	-	14	15	0,93	16	15	1,07	13	15	0,87
Design	Integral - Bacharelado	24	26	0,92	72	26	2,77	48	26	1,85	36	26	1,38	36	26	1,38
Direito	Matutino - Bacharelado	643	60	10,72	796	60	13,27	1127	60	18,78	1837	20	91,85	1852	30	61,73
Direito	Noturno - Bacharelado	608	60	10,13	649	60	10,82	928	60	15,47	2905	20	145,25	2855	30	95,17
Educação Física	Integral - Bacharelado/ Licenciatura	155	20	7,75	137	20	6,85	145	20	7,25	1314	20	65,70	1601	30	53,37
Enfermagem	Integral - Bacharelado/ Licenciatura	210	20	10,50	202	20	10,10	155	20	7,75	974	20	48,70	1118	30	37,27
Engenharia Aeronáutica	Integral - Bacharelado	-	-	-	174	10	17,40	216	10	21,60	884	10	88,40	1215	15	81,00
Engenharia de Alimentos	Integral - Bacharelado - <i>Campus</i> Patos de Minas	-	-	-	-	-	-	-	-	-	436	15	29,07	635	22	28,86
Engenharia Cartográfica e de Agrimensura	Integral - Bacharelado - <i>Campus</i> Monte Carmelo	-	-	-	-	-	-	-	-	-	280	15	18,67	380	22	17,27
Engenharia Ambiental	Integral - Bacharelado				289	20	14,45	330	20	16,50	683	20	34,15	855	30	28,50
Engenharia Biomédica	Integral - Bacharelado	77	10	7,70	61	10	6,10	97	15	6,47	402	15	26,80	544	18	30,22
Engenharia Civil	Integral - Bacharelado	470	20	23,50	507	20	25,35	878	20	43,90	1851	20	92,55	1843	30	61,43
Engenharia de Produção	Integral - Bacharelado - <i>Campus</i> Pontal	-	-	-	171	22	7,77	228	22	10,36	468	22	21,27	650	33	19,70
Engenharia Elétrica	Integral - Bacharelado	255	20	12,75	261	20	13,05	377	30	12,57	912	30	30,40	541	15	36,07

Engenharia de Computação	Integral - Bacharelado	-	-	-	-	-	-	-	-	-	-	-	-	-	-	-	-	-	251	11	22,82
Engenharia de Controle e Automação	Integral - Bacharelado	-	-	-	-	-	-	-	-	-	-	-	-	-	-	-	-	-	171	11	15,55
Engenharia Eletrônica e de Telecomunicações	Integral - Bacharelado	-	-	-	-	-	-	-	-	-	-	-	-	-	-	-	-	-	230	11	20,91
Engenharia Eletrônica e de Telecomunicações	Integral - Bacharelado - Campus Patos de Minas	-	-	-	-	-	-	-	-	-	-	-	-	-	-	-	-	-	542	22	24,64
Engenharia Mecânica	Integral - Bacharelado	432	20	21,60	416	20	20,80	478	20	23,90	805	20	40,25	983	30	32,77					
Engenharia Mecatrônica	Integral - Bacharelado	193	10	19,30	194	10	19,40	238	10	23,80	456	10	45,60	501	15	33,40					
Engenharia Química	Integral - Bacharelado	414	67	6,18	500	67	7,46	655	67	9,78	1669	67	24,91	1653	67	24,67					
Estatística	Noturno - Bacharelado	-	-	-	32	15	2,13	-	-	-	258	15	17,20	342	22	15,55					
Filosofia	Matutino - Licenciatura/Bacharelado	-	-	-	20	22	0,91	27	12	2,25	324	22	14,73	286	22	13,00					
Filosofia	Noturno - Licenciatura/Bacharelado	69	37	1,86	27	37	0,73	46	27	1,70	680	37	18,38	671	37	18,14					
Física	Integral - Campus Pontal	12	30	0,40	-	-	-	-	-	-	-	-	-	-	-	-					
Física de Materiais	Integral - Bacharelado	35	23	1,52	18	30	0,60	-	-	-	283	30	9,43	242	30	8,07					
Física Médica	Integral - Bacharelado	-	-	-	57	30	1,90	85	30	2,83	325	30	10,83	374	30	12,47					
Física	Noturno - Licenciatura	64	30	2,13	28	45	0,62	71	45	1,58	633	45	14,07	554	45	12,31					
Física	Noturno - Licenciatura - Campus Pontal	20	30	0,67	22	30	0,73	-	-	-	331	30	11,03	273	30	9,10					
Fisioterapia	Integral - Bacharelado	192	15	12,80	241	15	16,07	280	15	18,67	1185	15	79,00	1259	22	57,23					
Geografia	Matutino - Bacharelado/Licenciatura	106	30	3,53	68	30	2,27	87	30	2,90	459	30	15,30	386	30	12,87					
Geografia	Noturno - Licenciatura/Bacharelado	100	30	3,33	80	30	2,67	98	30	3,27	681	30	22,70	661	30	22,03					
Geografia	Matutino - Licenciatura/Bacharelado - Campus Pontal	19	30	0,63	16	26	0,62	-	-	-	274	26	10,54	288	26	11,08					
Geografia	Noturno - Bacharelado/Licenciatura - Campus Pontal	73	30	2,43	36	30	1,20	-	-	-	555	30	18,50	501	30	16,70					

Gestão da Informação	Integral - Bacharelado	-	-	-	17	20	0,85	59	20	2,95	429	20	21,45	664	30	22,13
Gestão da Saúde Ambiental	Integral - Bacharelado	-	-	-	29	15	1,93	68	15	4,53	502	15	33,47	390	15	26,00
História	Matutino - Licenciatura/Bacharelado	67	30	2,23	42	30	1,40	60	30	2,00	289	30	9,63	409	30	13,63
História	Noturno - Licenciatura/Bacharelado	75	30	2,50	65	30	2,17	76	30	2,53	569	30	18,97	613	30	20,43
História	Matutino - Campus Pontal	14	30	0,47	-	-	-	-	-	-	-	-	-	-	-	-
História	Noturno - Licenciatura/Bacharelado - Campus Pontal	45	30	1,50	23	30	0,77	-	-	-	426	30	14,20	444	30	14,80
Letras	Matutino - Licenciatura	70	45	1,56	47	45	1,04	-	-	-	726	45	16,13	693	45	15,40
Letras	Noturno - Licenciatura	66	37	1,78	63	37	1,70	115	37	3,11	832	37	22,49	889	37	24,03
Matemática	Integral - Bacharelado/Licenciatura	48	17	2,82	33	17	1,94	38	17	2,24	281	17	16,53	366	26	14,08
Matemática	Integral - Bacharelado - Campus Pontal	2	30	0,07	4	15	0,27	-	-	-	127	15	8,47	139	15	9,27
Matemática	Noturno - Licenciatura - Campus Pontal	44	30	1,47	23	30	0,77	-	-	-	287	30	9,57	320	30	10,67
Medicina	Integral - Bacharelado	1618	20	80,90	2440	20	122,00	3803	20	190,15	2003	20	100,15	2432	30	81,07
Medicina Veterinária	Veterinária - Integral/Bacharelado	426	20	21,30	420	20	21,00	554	20	27,70	1079	20	53,95	1677	30	55,90
Música	Integral - Bacharelado/Licenciatura	21	12	1,75	41	12	3,42	25	12	2,08	26	12	2,17	34	18	1,89
Nutrição	Integral - Bacharelado	189	15	12,60	229	15	15,27	193	15	12,87	969	15	64,60	965	22	43,86
Odontologia	Integral - Bacharelado	377	20	18,85	481	20	24,05	652	20	32,60	1777	20	88,85	1796	30	59,87
Pedagogia	Matutino - Licenciatura	88	30	2,93	53	30	1,77	58	30	1,93	879	30	29,30	778	30	25,93
Pedagogia	Noturno - Licenciatura	102	30	3,40	59	30	1,97	94	30	3,13	1295	30	43,17	1335	30	44,50
Pedagogia	Integral - Licenciatura - Campus Pontal	28	30	0,93	12	26	0,46	-	-	-	405	26	15,58	392	26	15,08
Pedagogia	Noturno - Licenciatura - Campus Pontal	66	30	2,20	59	30	1,97	78	30	2,60	760	30	25,33	679	30	22,63

Psicologia	Integral - Bacharelado	306	20	15,30	387	20	19,35	501	20	25,05	1917	20	95,85	2138	30	71,27
Química Industrial	Integral - Bacharelado	136	30	4,53	95	30	3,17	112	30	3,73	451	30	15,03	394	30	13,13
Química	Integral - Bacharelado - <i>Campus</i> Pontal	27	30	0,90	25	15	1,67	-	-	-	172	15	11,47	161	15	10,73
Química	Noturno - Licenciatura	72	22	3,27	41	22	1,86	58	22	2,64	442	22	20,09	388	30	12,93
Química	Noturno - Licenciatura - <i>Campus</i> Pontal	93	30	3,10	43	30	1,43	-	-	-	391	30	13,03	406	22	18,45
Relações Internacionais	Integral - Bacharelado	345	20	17,25	321	20	16,05	383	20	19,15	1037	20	51,85	1093	30	36,43
Serviço Social	Matutino - Bacharelado - <i>Campus</i> Pontal	-	-	-	80	37	2,16	101	37	2,73	781	37	21,11	822	37	22,22
Sistema de Informação	Noturno - Bacharelado	236	30	7,87	236	30	7,87	292	30	9,73	1443	30	48,10	1582	45	35,16
Sistema de Informação	Integral - Bacharelado - <i>Campus</i> Monte Carmelo	-	-	-	-	-	-	-	-	-	384	15	25,60	441	22	20,05
Tradução	Noturno - Bacharelado	-	-	-	38	15	2,53	23	15	1,53	20	15	1,33	28	15	1,87
Zootecnia	Integral - Bacharelado	-	-	-	121	20	6,05	194	20	9,70	702	20	35,10	852	30	28,40
Total		11.398	1.743		13.564	1.903		17.427	1.571		57.571	1.943		62.449	2.308	

¹ A UFU começou a oferecer vagas pelo Sisu.

² Candidatos.

³ Vagas.

⁴ Candidatos/vagas.

Obs: Alguns dados dos anos anteriores foram atualizados.

Fonte: Diretoria de Processos Seletivos.

Vagas ofertadas e concorrência - Processo Seletivo 2º semestre

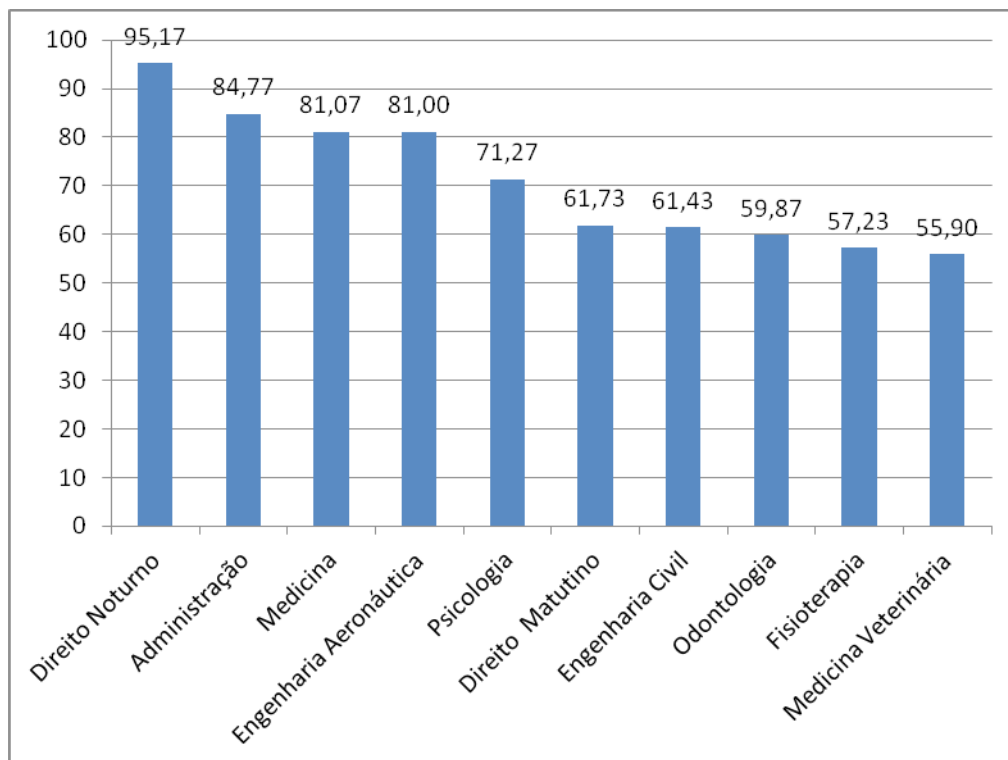
CURSO	Turno - Grau - Campus	PROCESSO SELETIVO														
		2º semestre de 2009			2º semestre de 2010			2º semestre de 2011			2º semestre de 2012			2º semestre de 2013		
		"C"	"V"	C/V	"C"	"V"	C/V	"C"	"V"	C/V	"C"	"V"	C/V	"C"	"V"	C/V
Administração	Integral - Bacharelado	187	40	4,68	219	40	5,48	237	40	5,93	224	40	5,60	260	40	6,50
Administração	Noturno - Bacharelado	262	40	6,55	239	40	5,98	308	40	7,70	364	40	9,10	293	40	7,33
Agronomia	Integral - Bacharelado	325	40	8,13	307	40	7,68	315	40	7,88	404	40	10,10	374	40	9,35
Agronomia	Integral - Bacharelado - Campus Monte Carmelo	-	-	-	-	-	-	97	30	3,23	116	30	3,87	86	30	2,87
Biотecnologia	Integral - Bacharelado	160	20	8,00	159	20	7,95	130	20	6,50	194	20	9,70	134	20	6,70
Biотecnologia	Integral - Bacharelado - Campus Patos de Minas	-	-	-	-	-	-	70	30	2,33	56	30	1,87	52	30	1,73
Ciência da Computação	Integral - Bacharelado	138	40	3,45	140	40	3,50	174	40	4,35	208	40	5,20	171	40	4,28
Ciências Biológicas	Integral - Bacharelado	193	40	4,83	179	40	4,48	182	40	4,55	180	40	4,50	212	20	10,60
Ciências Biológicas	Integral - Licenciatura	-	-	-	-	-	-	-	-	-	-	-	-	37	20	1,85
Ciências Biológicas	Noturno - Licenciatura	104	25	4,16	127	25	5,08	113	25	4,52	131	25	5,24	68	25	2,72
Ciências Contábeis	Integral - Bacharelado	181	40	4,53	65	40	1,63	137	40	3,43	87	40	2,18	102	40	2,55
Ciências Contábeis	Noturno - Bacharelado	126	40	3,15	196	40	4,90	188	40	4,70	228	40	5,70	143	40	3,58
Ciências Econômicas	Integral - Bacharelado	139	40	3,48	179	40	4,48	140	40	3,50	118	40	2,95	173	40	4,33
Direito	Matutino - Bacharelado	-	-	-	-	-	-	-	-	-	897	40	22,43	887	40	22,18
Direito	Noturno - Bacharelado	-	-	-	-	-	-	-	-	-	748	40	18,70	765	40	19,13
Educação Física	Integral - Bacharelado/ Licenciatura	153	40	3,83	147	40	3,68	111	40	2,78	176	40	4,40	146	40	3,65
Enfermagem	Integral - Bacharelado/ Licenciatura	200	40	5,00	152	40	3,80	157	40	3,93	173	40	4,33	166	40	4,15
Engenharia Aeronáutica	Integral - Bacharelado	-	-	-	186	20	9,30	211	20	10,55	239	20	11,95	260	20	13,00
Engenharia de Alimentos	Integral - Bacharelado - Campus Patos de Minas	-	-	-	-	-	-	48	30	1,60	59	30	1,97	58	30	1,93
Engenharia Cartográfica e de Agrimensura	Integral - Bacharelado - Campus Monte Carmelo	-	-	-	-	-	-	17	30	0,57	32	30	1,07	38	30	1,27
Engenharia Ambiental	Integral - Bacharelado	-	-	-	227	40	5,68	319	40	7,98	320	40	8,00	269	40	6,73
Engenharia Biomédica	Integral - Bacharelado	127	20	6,35	112	20	5,60	142	30	4,73	193	30	6,43	166	25	6,64
Engenharia Civil	Integral - Bacharelado	457	40	11,43	552	40	13,80	807	40	20,18	1085	40	27,13	1079	40	26,98

Engenharia de Produção	Integral - Bacharelado - Campus Pólis	-	-	-	157	44	3,57	170	44	3,86	256	44	5,82	205	44	4,66
Engenharia Elétrica	Integral - Bacharelado	256	40	6,40	297	60	4,95	374	60	6,23	519	60	8,65	279	20	13,95
Engenharia de Computação	Integral - Bacharelado	-	-	-	-	-	-	-	-	-	-	-	-	133	15	8,87
Engenharia de Controle e Automação	Integral - Bacharelado	-	-	-	-	-	-	-	-	-	-	-	-	56	15	3,73
Engenharia Eletrônica e de Telecomunicações	Integral - Bacharelado	-	-	-	-	-	-	-	-	-	-	-	-	65	15	4,33
Engenharia Eletrônica e de Telecomunicações	Integral - Bacharelado - Campus Patos de Minas	-	-	-	-	-	-	65	30	2,17	50	30	1,67	62	30	2,07
Engenharia Mecânica	Integral - Bacharelado	400	40	10,00	377	40	9,43	458	40	11,45	577	40	14,43	592	40	14,80
Engenharia Mecatrônica	Integral - Bacharelado	184	20	9,20	153	20	7,65	171	20	8,55	250	20	12,50	220	20	11,00
Estatística	Noturno - Bacharelado	-	-	-	56	30	1,87	56	30	1,87	66	30	2,20	37	30	1,23
Fisioterapia	Integral - Bacharelado	195	30	6,50	184	30	6,13	202	30	6,73	262	30	8,73	183	30	6,10
Gestão da Informação	Integral - Bacharelado	-	-	-	121	40	3,03	86	40	2,15	73	40	1,83	46	40	1,15
Matemática	Integral - Bacharelado/ Licenciatura	77	35	2,20	88	35	2,51	63	35	1,80	84	35	2,40	71	35	2,03
Medicina	Integral - Bacharelado	3297	40	82,43	3720	40	93,00	3844	40	96,10	5585	40	139,63	6622	40	165,55
Medicina Veterinária	Veterinária - Integral/ Bacharelado	357	40	8,93	449	40	11,23	431	40	10,78	630	40	15,75	686	40	17,15
Música	Integral - Bacharelado/ Licenciatura	12	31	0,39	52	25	2,08	45	25	1,80	60	25	2,40	16	25	0,64
Nutrição	Integral - Bacharelado	226	30	7,53	141	30	4,70	176	30	5,87	212	30	7,07	213	30	7,10
Odontologia	Integral - Bacharelado	415	40	10,38	530	40	13,25	522	40	13,05	655	40	16,38	737	40	18,43
Psicologia	Integral - Bacharelado	340	40	8,50	375	40	9,38	433	40	10,83	557	40	13,93	532	40	13,30
Relações Internacionais	Integral - Bacharelado	390	40	9,75	404	40	10,10	477	40	11,93	382	40	9,55	387	40	9,68
Sistema de Informação	Noturno - Bacharelado	283	60	4,72	261	60	4,35	310	60	5,17	352	60	5,87	209	60	3,48
Sistema de Informação	Integral - Bacharelado - Campus Monte Carmelo	-	-	-	-	-	-	40	30	1,33	33	30	1,10	25	30	0,83
Teatro	Integral - Bacharelado/ Licenciatura	-	-	-	27	19	1,42	25	19	1,32	24	19	1,26	13	19	0,68
Teatro	Noturno - Licenciatura	20	21	0,95	19	15	1,27	21	15	1,40	30	15	2,00	11	15	0,73
Zootecnia	Integral - Bacharelado	-	-	-	129	40	3,23	179	40	4,48	196	40	4,90	134	40	3,35
Total		9.204	1.012		10.726	1.253		12.051	1.443		17.085	1.523		17.473	1.523	

Obs: Alguns dados dos anos anteriores foram atualizados.

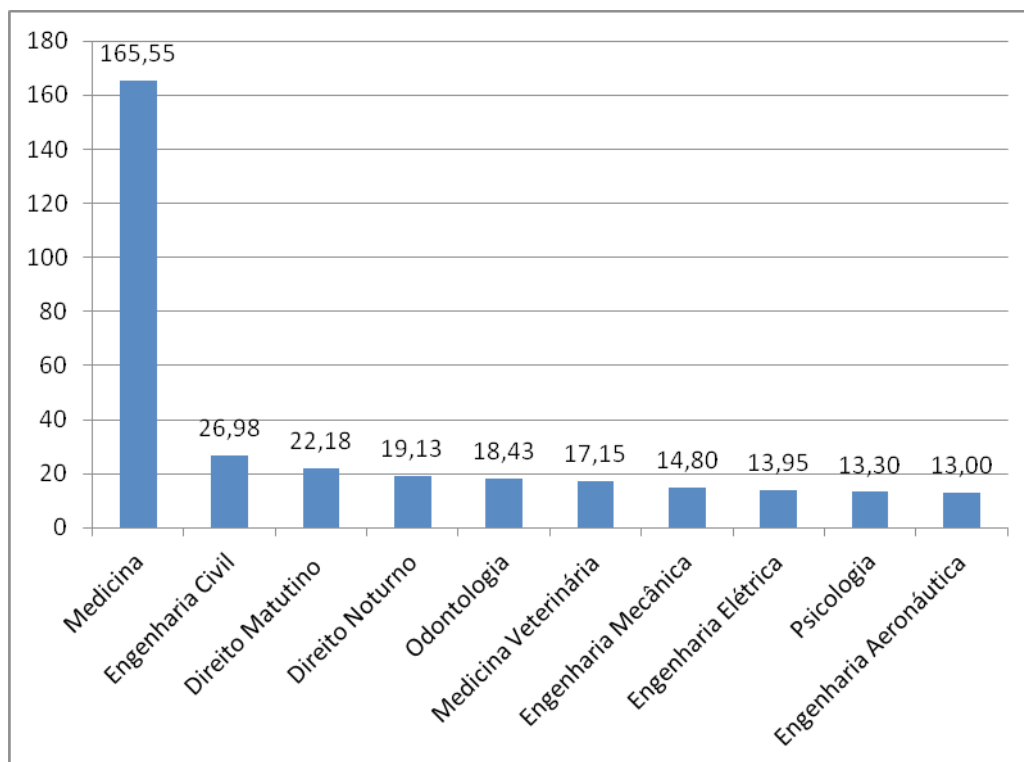
Fonte: Diretoria de Processos Seletivos.

Dez cursos com maior relação candidato/vaga – Processo Seletivo 1º semestre



Fonte: Diretoria de Processos Seletivos.

Dez cursos com maior relação candidato/vaga – Processo Seletivo 2º semestre



Fonte: Diretoria de Processos Seletivos.

160 UFU | anuário 2014 | ano base 2013

Curso		Turno - Grau - Campus	Paaes																			
			2009				2010				2011				2012				2013			
			"C"	"V"	C/V	"C"	"V"	C/V	"C"	"V"	C/V	"C"	"V"	C/V	"C"	"V"	C/V	V	C/V	"V" (Judicial)	"C/V" (Judicial)	
Administração		Integral - Bacharelado	83	20	4,15	120	20	6,00	37	20	1,85	58	20	2,90	29	10	2,90	20	1,45			
Administração		Matutino - Bacharelado - Campus Pontal	33	10	3,30	15	10	1,50	9	10	0,90	13	10	1,30	13	10	1,30	10	1,30			
Administração		Noturno - Bacharelado	182	20	9,10	121	20	6,05	96	20	4,80	92	20	4,60	77	10	7,70	20	3,85			
Agronomia		Integral - Bacharelado	184	20	9,20	137	20	6,85	69	20	3,45	87	20	4,35	90	10	9,00	20	4,50			
Agronomia		Integral - Bacharelado - Campus Monte Carmelo	-	-	-	-	-	-	2	15	0,13	19	15	1,27	27	8	3,38	15	1,80			
Arquitetura e Urbanismo		Integral - Bacharelado	34	9	3,78	123	9	13,67	26	9	2,89	23	9	2,56	26	9	2,89	9	2,89			
Artes Visuais		Integral - Bacharelado/ Licenciatura	4	10	0,40	6	10	0,60	2	10	0,20	2	10	0,20	0	10	0,00	10	0,00			
Artes Visuais		Noturno - Bacharelado/ Licenciatura	5	10	0,50	8	10	0,80	5	10	0,50	-	-	-	2	10	0,20	10	0,20			
Biomedicina		Integral - Bacharelado	95	6	15,83	65	6	10,83	28	6	4,67	22	6	3,67	33	7	4,71	7	4,71			
Biotecnologia		Integral - Bacharelado	-	-	-	43	10	4,30	34	10	3,40	14	10	1,40	26	5	5,20	10	2,60			
Biotecnologia		Integral - Bacharelado - Campus Patos de Minas	-	-	-	-	-	-	-	-	-	5	15	0,33	9	8	1,13	15	0,60			
Ciência da Computação		Integral - Bacharelado	165	20	8,25	95	20	4,75	76	20	3,80	53	20	2,65	38	10	3,80	20	1,90			
Ciências Biológicas		Integral - Bacharelado	109	20	5,45	88	20	4,40	54	20	2,70	48	20	2,40	25	5	5,00	10	2,50			
Ciências Biológicas		Integral - Licenciatura	-	-	-	-	-	-	-	-	-	-	-	-	4	5	0,80	10	0,40			

Ciências Biológicas	Integral - Bacharelado - Campus Pontal	17	10	1,70	9	10	0,90	5	10	0,50	6	10	0,60	9	10	0,90	10	0,90
Ciências Biológicas	Noturno - Licenciatura	41	13	3,15	47	13	3,62	29	13	2,23	20	13	1,54	26	7	3,71	13	2,00
Ciências Biológicas	Noturno - Licenciatura - Campus Pontal	14	10	1,40	10	10	1,00	7	10	0,70	10	10	1,00	4	10	0,40	10	0,40
Ciências Contábeis	Integral - Bacharelado	33	20	1,65	57	20	2,85	32	20	1,60	24	20	1,20	51	10	5,10	20	2,55
Ciências Contábeis	Noturno - Bacharelado	123	20	6,15	78	20	3,90	65	20	3,25	70	20	3,50	73	10	7,30	20	3,65
Ciências Contábeis	Noturno - Bacharelado - Campus Pontal	8	10	0,80	5	10	0,50	6	10	0,60	5	10	0,50	13	10	1,30	10	1,30
Ciências Econômicas	Integral - Bacharelado	85	20	4,25	56	20	2,80	16	20	0,80	27	20	1,35	12	10	1,20	20	0,60
Ciências Sociais	Matutino - Licenciatura/ Bacharelado	54	10	5,40	23	10	2,30	16	10	1,60	8	10	0,80	8	10	0,80	10	0,80
Comunicação Social – Jornalismo	Integral - Bacharelado	129	10	12,90	72	10	7,20	60	10	6,00	61	10	6,10	29	10	2,90	10	2,90
Dança	Integral - Bacharelado	-	-	-	-	-	-	2	5	0,40	1	5	0,20	0	5	0,00	5	0,00
Design	Integral - Bacharelado	18	9	2,00	44	9	4,89	18	9	2,00	10	9	1,11	4	9	0,44	9	0,44
Direito	Matutino - Bacharelado	244	20	12,20	212	20	10,60	126	20	6,30	80	20	4,00	101	10	10,10	20	5,05
Direito	Noturno - Bacharelado	190	20	9,50	217	20	10,85	101	20	5,05	93	20	4,65	93	10	9,30	20	4,65
Educação Física	Integral - Bacharelado/ Licenciatura	150	20	7,50	114	20	5,70	65	20	3,25	55	20	2,75	69	10	6,90	20	3,45
Enfermagem	Integral - Bacharelado/ Licenciatura	131	20	6,55	100	20	5,00	44	20	2,20	46	20	2,30	39	10	3,90	20	1,95
Engenharia Aeronáutica	Integral - Bacharelado	-	-	-	47	10	4,70	40	10	4,00	19	10	1,90	33	5	6,60	10	3,30
Engenharia Cartográfica e de Agrimensura	Integral - Bacharelado - Campus Monte Carmelo	-	-	-	-	-	-	2	15	0,13	4	15	0,27	13	8	1,63	15	0,87

Engenharia de Alimentos	Integral - Bacharelado - Campus Patos de Minas	-	-	-	-	-	-	-	-	-	-	-	3	15	0,20	7	8	0,88	15	0,47
Engenharia Ambiental	Integral - Bacharelado	-	-	-	111	20	5,55	65	20	3,25	45	20	2,25	44	10	4,40	20	2,20		
Engenharia Biomédica	Integral - Bacharelado	40	10	4,00	35	10	3,50	21	15	1,40	27	15	1,80	14	7	2,00	15	0,93		
Engenharia Civil	Integral - Bacharelado	214	20	10,70	154	20	7,70	111	20	5,55	119	20	5,95	119	10	11,90	20	5,95		
Engenharia de Produção	Integral - Bacharelado - Campus PONTAL	-	-	-	42	22	1,91	33	22	1,50	23	22	1,05	47	11	4,27	22	2,14		
Engenharia Elétrica	Integral - Bacharelado	100	20	5,00	91	20	4,55	70	30	2,33	69	30	2,30	41	5	8,20	10	4,10		
Engenharia de Computação	Integral - Bacharelado	-	-	-	-	-	-	-	-	-	-	-	-	6	4	1,50	8	0,75		
Engenharia de Controle e Automação	Integral - Bacharelado	-	-	-	-	-	-	-	-	-	-	-	-	6	4	1,50	8	0,75		
Engenharia Eletrônica e de Telecomunicações	Integral - Bacharelado	-	-	-	-	-	-	-	-	-	-	-	-	6	4	1,50	8	0,75		
Engenharia Eletrônica e de Telecomunicações	Integral - Bacharelado - Campus Patos de Minas	-	-	-	-	-	-	1	15	0,07	3	15	0,20	4	8	0,50	15	0,27		
Engenharia Mecânica	Integral - Bacharelado	203	20	10,15	124	20	6,20	67	20	3,35	43	20	2,15	59	10	5,90	20	2,95		
Engenharia Mecatrônica	Integral - Bacharelado	104	10	10,40	70	10	7,00	24	10	2,40	24	10	2,40	36	5	7,20	10	3,60		
Engenharia Química	Integral - Bacharelado	155	23	6,74	147	23	6,39	56	23	2,43	59	23	2,57	73	23	3,17	23	3,17		
Estatística	Noturno - Bacharelado	-	-	-	8	15	0,53	13	15	0,87	5	15	0,33	1	8	0,13	15	0,07		
Filosofia	Matutino - Licenciatura/ Bacharelado	-	-	-	8	8	1,00	2	8	0,25	3	8	0,38	3	8	0,38	8	0,38		
Filosofia	Noturno - Licenciatura/ Bacharelado	23	13	1,77	10	13	0,77	6	13	0,46	3	13	0,23	7	13	0,54	13	0,54		
Física de Materiais	Integral - Bacharelado	13	7	1,86	7	10	0,70	4	10	0,40	1	10	0,10	4	10	0,40	10	0,40		

Física Médica	Integral - Bacharelado	-	-	-	13	10	1,30	7	10	0,70	7	10	0,70	10	0,70
Física	Noturno - Licenciatura	21	10	2,10	15	15	1,00	3	15	0,20	12	15	0,80	15	0,80
Física	Noturno - Licenciatura - Campus Pontal	5	10	0,50	3	10	0,30	-	-	-	0	10	0,00	10	0,00
Fisioterapia	Integral - Bacharelado	122	15	8,13	140	15	9,33	88	15	5,87	59	8	7,38	15	3,93
Geografia	Matutino - Bacharelado/Licenciatura	42	10	4,20	33	10	3,30	8	10	0,80	11	10	1,10	10	1,10
Geografia	Noturno - Licenciatura/Bacharelado	55	10	5,50	22	10	2,20	16	10	1,60	10	10	1,00	10	1,00
Geografia	Matutino - Licenciatura/Bacharelado - Campus Pontal	5	10	0,50	1	9	0,11	-	-	-	0	9	0,00	9	0,00
Geografia	Noturno - Bacharelado/Licenciatura - Campus Pontal	2	10	0,20	3	10	0,30	1	10	0,10	3	10	0,30	10	0,30
Gestão da Informação	Integral - Bacharelado	-	-	-	14	20	0,70	16	20	0,80	17	10	1,70	20	0,85
Gestão em Saúde Ambiental	Vespertino - Bacharelado	-	-	-	9	5	1,80	6	5	1,20	5	5	1,00	5	1,00
História	Matutino - Licenciatura/Bacharelado	34	10	3,40	28	10	2,80	5	10	0,50	8	10	0,80	10	0,80
História	Noturno - Licenciatura/Bacharelado	28	10	2,80	15	10	1,50	12	10	1,20	7	10	0,70	10	0,70
História	Noturno - Licenciatura/Bacharelado - Campus Pontal	2	10	0,20	7	10	0,70	1	10	0,10	0	10	0,00	10	0,00
Letras	Matutino - Licenciatura	37	15	2,47	33	15	2,20	6	15	0,40	14	15	0,93	15	0,93
Letras	Noturno - Licenciatura	27	13	2,08	35	13	2,69	11	13	0,85	19	13	1,46	13	1,46
Matemática	Integral - Bacharelado/Licenciatura	35	18	1,94	37	18	2,06	13	18	0,72	12	9	1,33	18	0,67
Matemática	Integral - Bacharelado - Campus Pontal	3	10	0,30	0	5	0,00	1	5	0,20	2	5	0,40	5	0,40

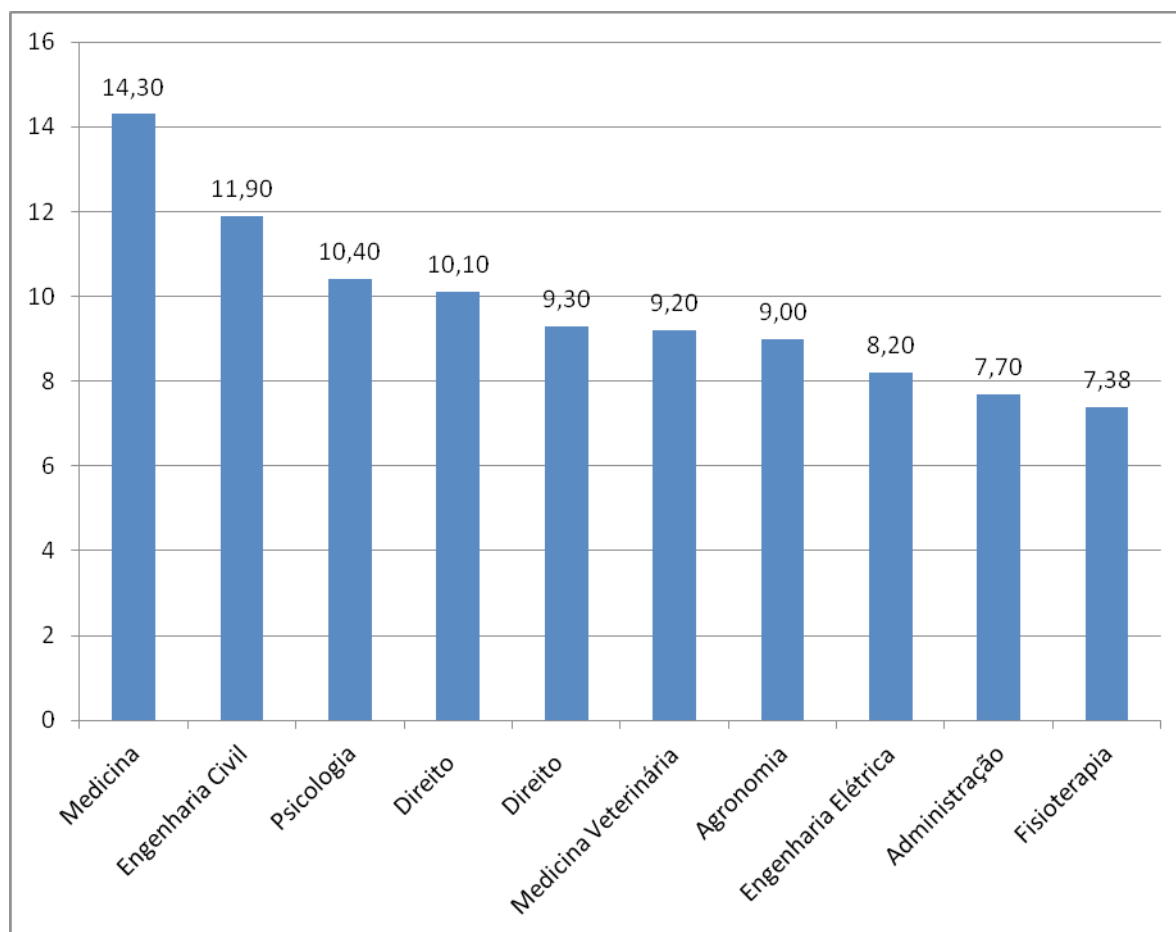
Matemática	Noturno - Licenciatura - Campus PONTAL	4	10	0,40	3	10	0,30	3	10	0,30				1	10	0,10	10	0,10
Medicina	Integral - Bacharelado	380	20	19,00	335	20	16,75	162	20	8,10	157	20	7,85	143	10	14,30	20	7,15
Medicina Veterinária	Veterinária - Integral/ Bacharelado	189	20	9,45	122	20	6,10	65	20	3,25	83	20	4,15	92	10	9,20	20	4,60
Música	Integral - Bacharelado/ Licenciatura	3	13	0,23	15	13	1,15	4	13	0,31	4	13	0,31	6	7	0,86	13	0,46
Nutrição	Integral - Bacharelado	148	15	9,87	91	15	6,07	63	15	4,20	68	15	4,53	51	8	6,38	15	3,40
Odontologia	Integral - Bacharelado	171	20	8,55	163	20	8,15	68	20	3,40	75	20	3,75	68	10	6,80	20	3,40
Pedagogia	Matutino - Licenciatura	40	10	4,00	43	10	4,30	28	10	2,80	19	10	1,90	19	10	1,90	10	1,90
Pedagogia	Noturno - Licenciatura	40	10	4,00	49	10	4,90	21	10	2,10	21	10	2,10	21	10	2,10	10	2,10
Pedagogia	Integral - Licenciatura - Campus PONTAL	2	10	0,20	1	9	0,11	-	-	-	-	-	-	1	9	0,11	9	0,11
Pedagogia	Noturno - Licenciatura - Campus PONTAL	6	10	0,60	4	10	0,40	-	-	-	1	10	0,10	2	10	0,20	10	0,20
Psicologia	Integral - Bacharelado	170	20	8,50	167	20	8,35	103	20	5,15	98	20	4,90	104	10	10,40	20	5,20
Química Industrial	Integral - Bacharelado	84	10	8,40	41	10	4,10	27	10	2,70	15	10	1,50	20	10	2,00	10	2,00
Química	Integral - Bacharelado - Campus PONTAL	11	10	1,10	6	5	1,20	1	5	0,20	-	-	-	2	5	0,40	5	0,40
Química	Noturno - Licenciatura	42	8	5,25	29	8	3,63	18	8	2,25	9	8	1,13	11	8	1,38	8	1,38
Química	Noturno - Licenciatura - Campus PONTAL	8	10	0,80	3	10	0,30	7	10	0,70	4	10	0,40	3	10	0,30	10	0,30
Relações Internacionais	Integral - Bacharelado	114	20	5,70	113	20	5,65	52	20	2,60	41	20	2,05	34	10	3,40	20	1,70
Serviço Social	Matutino - Bacharelado - Campus PONTAL	-	-	-	6	13	0,46	8	13	0,62	4	13	0,31	2	13	0,15	13	0,15

Sistema de Informação	Noturno - Bacharelado	82	30	2,73	134	30	4,47	90	30	3,00	83	30	2,77	95	15	6,33	30	3,17
Sistema de Informação	Integral - Bacharelado - Campus Monte Carmelo	-	-	-	-	-	-	2	15	0,13	6	15	0,40	6	8	0,75	15	0,40
Tradução	Noturno - Bacharelado	-	-	-	9	5	1,80	2	5	0,40	1	5	0,20	0	5	0,00	5	0,00
Teatro	Integral - Bacharelado/ Licenciatura	-	-	-	10	6	1,67	5	6	0,83	4	6	0,67	1	6	0,17	6	0,17
Teatro	Noturno - Licenciatura	5	7	0,71	6	5	1,20	3	5	0,60	2	5	0,40	0	5	0,00	5	0,00
Zootecnia	Integral - Bacharelado	-	-	-	53	20	2,65	34	20	1,70	41	20	2,05	39	10	3,90	20	1,95
		4902	904		4530	1052		2547	1094		2332	1109		2360	797			

¹ Vagas ofertadas após decisão judicial conforme Ação Civil Pública nº 3140-60.2013.4.01.3803, que determinou a oferta original de 25% das vagas anuais para o Paaes.

Fonte: Diretoria de Processos Seletivos.

Dez cursos com maior relação candidato/vaga – Paaes 2013



Fonte: Diretoria de Processos Seletivos.

Vagas ofertadas e concorrência - Transferência 1º semestre

Curso	Turno - Grau - Campus	2012			2013			
		Candidatos inscritos	Vagas oferecidas	C/V	Candidatos inscritos	Vagas oferecidas	C/V	Tipo*
Administração	Matutino - Bacharelado - <i>Campus</i> Pontal	1	15	0,07	1	3	0,33	Externa
Administração	Matutino - Bacharelado - <i>Campus</i> Pontal	1	14	0,07	2	2	1,00	Interna
Administração	Integral - Bacharelado	0	1	0	-	-	-	Externa
Administração	Integral - Bacharelado	-	-	-	1	9	0,11	Interna
Administração	Noturno - Bacharelado	66	14	4,71	23	3	7,67	Externa
Administração	Noturno - Bacharelado	-	-	-	1	23	0,04	Interna
Agronomia	Integral - Bacharelado	23	12	1,92	24	6	4,00	Externa
Agronomia	Integral - Bacharelado	-	-	-	3	6	0,50	Interna
Agronomia	Integral - Bacharelado - <i>Campus</i> Monte Carmelo	-	-	-	1	2	0,50	Externa
Agronomia	Integral - Bacharelado - <i>Campus</i> Monte Carmelo	-	-	-	0	4	0,00	Interna
Arquitetura e Urbanismo	Integral - Bacharelado	-	-	-	3	4	0,75	Interna
Artes Visuais	Integral - Bacharelado/ Licenciatura	1	9	0,11	0	1	0,00	Externa
Artes Visuais	Integral - Bacharelado/ Licenciatura	-	-	-	0	2	0,00	Interna
Artes Visuais	Noturno - Bacharelado/ Licenciatura	0	6	0	-	-	-	Externa
Artes Visuais	Noturno - Bacharelado/ Licenciatura	-	-	-	1	3	0,33	Interna
Biomedicina	Integral - Bacharelado	16	7	2,29	2	2	1,00	Externa
Biomedicina	Integral - Bacharelado	1	2	0,5	0	2	0,00	Interna
Biotecnologia	Integral - Bacharelado	2	2	1	1	3	0,33	Externa
Biotecnologia	Integral - Bacharelado	-	-	-	2	5	0,40	Interna
Biotecnologia	Integral - Bacharelado - <i>Campus</i> Patos de Minas	-	-	-	1	1	1,00	Externa
Biotecnologia	Integral - Bacharelado - <i>Campus</i> Patos de Minas	-	-	-	0	4	0,00	Interna
Ciência da Computação	Integral - Bacharelado	3	15	0,2	7	16	0,44	Externa
Ciência da Computação	Integral - Bacharelado	1	9	0,11	1	17	0,06	Interna
Ciências Biológicas	Integral - Bacharelado/ Licenciatura	3	12	0,25	5	5	1,00	Externa

Ciências Biológicas	Integral - Bacharelado	4	8	0,5	2	2	1,00	Interna
Ciências Biológicas	Integral - Licenciatura	-	-	-	0	14	0,00	Interna
Ciências Biológicas	Integral - Bacharelado - <i>Campus Pontal</i>	0	17	0	0	2	0,00	Externa
Ciências Biológicas	Integral - Bacharelado - <i>Campus Pontal</i>	-	-	-	0	8	0,00	Interna
Ciências Biológicas	Noturno - Licenciatura	2	5	0,4	2	1	2,00	Externa
Ciências Biológicas	Noturno - Licenciatura	-	-	-	1	11	0,09	Interna
Ciências Biológicas	Noturno - Licenciatura - <i>Campus Pontal</i>	0	21	0	0	3	0,00	Externa
Ciências Biológicas	Noturno - Licenciatura - <i>Campus Pontal</i>	-	-	-	0	5	0,00	Interna
Ciências Contábeis	Noturno - Bacharelado - <i>Campus Pontal</i>	2	7	0,29	1	2	0,50	Externa
Ciências Contábeis	Noturno - Bacharelado - <i>Campus Pontal</i>	-	-	-	0	6	0,00	Interna
Ciências Contábeis	Integral - Bacharelado	1	3	0,33	4	7	0,57	Externa
Ciências Contábeis	Integral - Bacharelado	1	1	1	1	12	0,08	Interna
Ciências Contábeis	Noturno - Bacharelado	23	5	4,6	14	6	2,33	Externa
Ciências Contábeis	Noturno - Bacharelado	-	-	-	2	5	0,40	Interna
Ciências Econômicas	Integral - Bacharelado	1	50	0,02	2	6	0,33	Externa
Ciências Econômicas	Integral - Bacharelado	2	36	0,06	0	15	0,00	Interna
Ciências Sociais	Matutino Bacharelado/ Licenciatura	-	-	-	1	4	0,25	Externa
Ciências Sociais	Matutino Bacharelado/ Licenciatura	-	-	-	0	6	0,00	Interna
Comunicação Social – Jornalismo	Integral - Bacharelado	5	3	1,67	5	1	5,00	Externa
Comunicação Social – Jornalismo	Integral - Bacharelado	1	1	1	3	4	0,75	Interna
Design	Integral - Bacharelado	1	7	0,14	0	3	0,00	Externa
Design	Integral - Bacharelado	-	-	-	0	4	0,00	Interna
Direito	Matutino - Bacharelado	-	-	-	67	1	67,00	Externa
Direito	Matutino - Bacharelado	2	1	2	5	5	1,00	Interna
Direito	Noturno - Bacharelado	5	2	2,5	2	3	0,67	Interna
Educação Física	Integral - Bacharelado/ Licenciatura	10	14	0,71	8	3	2,67	Externa
Educação Física	Integral - Bacharelado/ Licenciatura	-	-	-	0	14	0,00	Externa

Enfermagem	Integral - Bacharelado/Licenciatura	15	13	1,15	5	5	1,00	Externa
Enfermagem	Integral - Bacharelado/ Licenciatura	1	3	0,33	0	5	0,00	Interna
Engenharia Aeronáutica	Integral - Bacharelado	1	1	1	4	2	2,00	Externa
Engenharia Aeronáutica	Integral - Bacharelado	-	-	-	0	2	0,00	Interna
Engenharia Ambiental	Integral - Bacharelado	7	1	7	3	1	3,00	Externa
Engenharia Ambiental	Integral - Bacharelado	-	-	-	0	7	0,00	Interna
Engenharia Biomédica	Integral - Bacharelado	1	16	0,06	2	6	0,33	Externa
Engenharia Biomédica	Integral - Bacharelado	1	1	1	5	14	0,36	Interna
Engenharia Civil	Integral - Bacharelado	52	11	4,73	-	-	-	Externa
Engenharia Civil	Integral - Bacharelado	4	2	2	17	33	0,52	Interna
Engenharia de Alimentos	Integral - Bacharelado - <i>Campus</i> Patos de Minas	-	-	-	0	2	0,00	Externa
Engenharia de Alimentos	Integral - Bacharelado - <i>Campus</i> Patos de Minas	-	-	-	1	3	0,33	Interna
Engenharia de Produção	Integral - Bacharelado	0	9	0	1	2	0,50	Externa
Engenharia de Produção	Integral - Bacharelado - <i>Campus</i> Pontal	3	2	1,5	0	5	0,00	Interna
Engenharia Elétrica	Integral - Bacharelado	29	17	1,71	25	7	3,57	Externa
Engenharia Eletrônica e Telecomunicações	Integral - Bacharelado - <i>Campus</i> Patos de Minas	-	-	-	1	3	0,33	Externa
Engenharia Mecânica	Integral - Bacharelado	26	15	1,73	35	5	7,00	Externa
Engenharia Mecânica	Integral - Bacharelado	3	1	3	5	4	1,25	Interna
Engenharia Mecatrônica	Integral - Bacharelado	5	10	0,5	2	1	2,00	Externa
Engenharia Mecatrônica	Integral - Bacharelado	-	-	-	0	5	0,00	Interna
Engenharia Química	Integral - Bacharelado	7	16	0,44	15	4	3,75	Externa
Engenharia Química	Integral - Bacharelado	8	7	1,14	12	9	1,33	Interna
Estatística	Noturno - Bacharelado	0	3	0	0	4	0,00	Externa
Estatística	Noturno - Bacharelado	-	-	-	1	24	0,04	Interna
Filosofia	Matutino - Bacharelado	0	2	0	-	-	-	Externa
Filosofia	Matutino - Licenciatura/ Bacharelado	-	-	-	0	1	0,00	Externa
Filosofia	Matutino - Licenciatura/ Bacharelado	-	-	-	0	1	0,00	Interna

Filosofia	Noturno - Licenciatura/ Bacharelado	0	20	0	1	5	0,20	Externa
Filosofia	Noturno - Licenciatura/ Bacharelado	-	-	-	0	6	0,00	Interna
Física de Materiais	Integral - Bacharelado	0	59	0	0	7	0,00	Externa
Física de Materiais	Integral - Bacharelado	-	-	-	1	15	0,07	Interna
Física Médica	Integral - Bacharelado	-	-	-	1	4	0,25	Externa
Física Médica	Integral - Bacharelado	-	-	-	1	7	0,14	Interna
Física	Noturno - Licenciatura	0	68	0	0	3	0,00	Externa
Física	Noturno - Licenciatura	-	-	-	1	18	0,06	Interna
Física	Noturno - Licenciatura - Campus Pontal	0	25	0	0	5	0,00	Externa
Física	Noturno - Licenciatura - <i>Campus Pontal</i>	-	-	-	0	11	0,00	Interna
Fisioterapia	Integral - Bacharelado	5	4	1,25	-	-	-	Externa
Fisioterapia	Integral - Bacharelado	-	-	-	1	5	0,20	Interna
Geografia	Matutino - Bacharelado/ Licenciatura	0	4	0	0	3	0,00	Externa
Geografia	Matutino - Bacharelado/ Licenciatura	-	-	-	0	8	0,00	Interna
Geografia	Matutino - Licenciatura/ Bacharelado - <i>Campus Pontal</i>	1	30	0,03	0	2	0,00	Externa
Geografia	Matutino - Licenciatura/ Bacharelado - <i>Campus Pontal</i>	1	30	0,03	0	4	0,00	Externa
Geografia	Noturno - Licenciatura/ Bacharelado	3	10	0,3	0	2	0,00	Externa
Geografia	Noturno - Licenciatura/ Bacharelado	1	2	0,5	0	4	0,00	Interna
Geografia	Noturno - Bacharelado/ Licenciatura - <i>Campus Pontal</i>	0	27	0	0	4	0,00	Externa
Geografia	Noturno - Bacharelado/ Licenciatura - <i>Campus Pontal</i>	-	-	-	0	8	0,00	Interna
Gestão da Informação	Integral - Bacharelado	0	2	0	0	5	0,00	Externa

Gestão da Informação	Integral - Bacharelado	-	-	-	0	7	0,00	Interna
Gestão em Saúde Ambiental	Vespertino - Bacharelado	0	1	0	-	-	-	Externa
Gestão em Saúde Ambiental	Vespertino - Bacharelado	-	-	-	0	3	0,00	Interna
História	Matutino - Licenciatura/Bacharelado	1	30	0,03	0	5	0,00	Externa
História	Matutino - Licenciatura/Bacharelado	1	22	0,05	-	-	-	Interna
História	Noturno - Licenciatura/Bacharelado	0	16	0	1	7	0,14	Externa
História	Noturno - Licenciatura/Bacharelado	1	9	0,11	2	14	0,14	Interna
História	Noturno - Licenciatura/Bacharelado - <i>Campus</i> Pontal	0	31	0	0	3	0,00	Externa
História	Noturno - Licenciatura/Bacharelado - <i>Campus</i> Pontal	-	-	-	1	5	0,20	Interna
Letras	Matutino - Licenciatura	0	10	0	-	-	-	Externa
Letras Espanhol	Matutino - Licenciatura	-	-	-	0	3	0,00	Externa
Letras Espanhol	Matutino - Licenciatura	-	-	-	0	8	0,00	Interna
Letras Inglês	Matutino - Licenciatura	-	-	-	1	3	0,33	Externa
Letras Inglês	Matutino - Licenciatura	-	-	-	0	6	0,00	Interna
Letras	Noturno - Licenciatura	2	18	0,11	-	-	--	Externa
Letras Francês	Noturno - Licenciatura	-	-	-	1	4	0,25	Externa
Letras Francês	Noturno - Licenciatura	-	-	-	0	8	0,00	Interna
Letras Inglês	Noturno - Licenciatura	-	-	-	0	7	0,00	Interna
Matemática	Integral Bacharelado	0	17	0	0	3	0,00	Externa
Matemática	Integral - Bacharelado - <i>Campus</i> Pontal	0	18	0	0	1	0,00	Externa
Matemática	Integral Licenciatura	1	171	0,01	0	19	0,00	Externa
Matemática	Integral - Bacharelado	-	-	-	0	22	0,00	Interna
Matemática	Noturno - Licenciatura - <i>Campus</i> Pontal	1	41	0,02	0	4	0,00	Externa
Matemática	Noturno - Licenciatura - <i>Campus</i> Pontal	-	-	-	0	15	0,00	Interna
Medicina	Integral - Bacharelado	-	-	-	77	2	38,50	Interna
Medicina Veterinária	Veterinária - Integral/Bacharelado	28	7	4	47	2	23,50	Externa

Medicina Veterinária	Veterinária - Integral/ Bacharelado	-	-	-	-	-	6	8	0,75	Interna
Música	Integral - Bacharelado/ Licenciatura	1	21	0,05	-	-	-	-	--	Externa
Música	Integral - Bacharelado	1	20	0,05	0	1	0	1	0,00	Interna
Nutrição	Integral - Bacharelado	1	8	0,13	8	4	0	4	2,00	Externa
Nutrição	Integral - Bacharelado	1	1	1	0	7	0	7	0,00	Interna
Odontologia	Integral - Bacharelado	19	6	3,17	-	-	-	-	-	Externa
Odontologia	Integral - Bacharelado	-	-	-	7	5	1,40	5	1,40	Interna
Pedagogia	Matutino - Licenciatura	1	6	0,17	3	2	1,50	2	1,50	Externa
Pedagogia	Matutino - Licenciatura	-	-	-	1	3	0,33	3	0,33	Interna
Pedagogia	Integral - Licenciatura - <i>Campus</i> Pontal	1	20	0,05	0	1	0,00	1	0,00	Externa
Pedagogia	Integral - Licenciatura - <i>Campus</i> Pontal	-	-	-	0	3	0,00	3	0,00	Interna
Pedagogia	Noturno - Licenciatura	7	7	1	4	3	1,33	3	1,33	Externa
Pedagogia	Noturno - Licenciatura	1	3	0,33	1	3	0,33	3	0,33	Interna
Pedagogia	Noturno - Licenciatura - <i>Campus</i> Pontal	0	12	0	0	1	0,00	1	0,00	Externa
Pedagogia	Noturno - Licenciatura - <i>Campus</i> Pontal	-	-	-	0	9	0,00	9	0,00	Interna
Psicologia	Integral - Bacharelado	45	9	5	20	1	20,00	1	20,00	Externa
Psicologia	Integral - Bacharelado	-	-	-	4	3	1,33	3	1,33	Interna
Química Industrial	Integral - Bacharelado	1	10	0,1	1	1	1,00	1	1,00	Externa
Química Industrial	Integral - Bacharelado	-	-	-	0	13	0,00	13	0,00	Interna
Química	Integral - Bacharelado - <i>Campus</i> Pontal	0	28	0	0	1	0,00	1	0,00	Externa
Química	Integral - Bacharelado - <i>Campus</i> Pontal	1	29	0,03	0	5	0,00	5	0,00	Interna
Química	Noturno - Licenciatura - <i>Campus</i> Pontal	6	41	0,15	0	3	0,00	3	0,00	Externa
Química	Noturno - Licenciatura - <i>Campus</i> Pontal	-	-	-	1	8	0,00	8	0,00	Externa
Química	Noturno - Licenciatura	2	7	0,29	0	8	0,13	8	0,13	Externa
Química	Noturno - Licenciatura	1	4	0,25	0	2	0,00	2	0,00	Interna
Relações Internacionais	Integral - Bacharelado	7	1	7	4	2	2,00	2	2,00	Externa
Relações Internacionais	Integral - Bacharelado	-	-	-	2	12	0,17	12	0,17	Interna
Serviço Social	Matutino - Bacharelado - <i>Campus</i> Pontal	0	1	0	1	2	0,50	2	0,50	Externa
Serviço Social	Matutino - Bacharelado - <i>Campus</i> Pontal	-	-	-	0	4	0,00	4	0,00	Interna
Sistema de Informação	Noturno - Bacharelado	4	1	4	19	8	2,38	8	2,38	Externa

Sistema de Informação	Noturno - Bacharelado	4	1	4	6	45	0,13	Interna
Sistema de Informação	Integral - Bacharelado - Campus Monte Carmelo	-	-	-	0	2	0,00	Externa
Sistema de Informação	Integral - Bacharelado - Campus Monte Carmelo	-	-	-	0	6	0,00	Interna
Teatro	Integral - Bacharelado/ Licenciatura	0	11	0	0	1	0,00	Externa
Teatro	Integral - Bacharelado/ Licenciatura	-	-	-	0	1	0,00	Interna
Tradução	Noturno - Bacharelado	1	1	1	3	1	3,00	Interna
Tradução	Noturno - Bacharelado	0	2	0	-	-	-	Externa
Zootecnia	Integral - Bacharelado	3	4	0,75	3	2	1,50	Externa
Zootecnia	Integral - Bacharelado	-	-	-	0	8	0,00	Interna
Total		495	1355		563	897		

* O ingresso nos cursos de graduação da UFU por meio de transferência é facultado ao discente com vínculo em um curso de graduação, distinguindo-se duas modalidades:

Transferência Interna – facultada a discentes vinculados a cursos de graduação da UFU.

Transferência Externa – facultada a discentes vinculados a cursos de graduação de outras IES.

As duas modalidades de transferência facultativa terão processos seletivos distintos, em datas estabelecidas no Calendário Acadêmico da UFU.

Obs.: Os dados semestrais não podem ser somados, uma vez que a mesma vaga pode ser oferecida na transferência interna e externa.

Fonte: Diretoria de Processos Seletivos

Vagas ofertadas e concorrência - Transferência 2º semestre

Curso	Turno - Grau - Campus	2012			2013			
		Candidatos inscritos	Vagas oferecidas	C/V	Candidatos inscritos	Vagas oferecidas	C/V	Tipo*
Administração	Matutino - Bacharelado - Campus Pontal	5	13	0,38	-	-	-	Externa
Administração	Matutino - Bacharelado - Campus Pontal	-	-	-	0	6	0	Interna
Administração	Integral - Bacharelado	-	-	-	6	8	0,75	Externa
Administração	Integral - Bacharelado	-	-	-	2	10	0,2	Interna
Administração	Noturno - Bacharelado	-	-	-	33	28	1,18	Externa
Administração	Noturno - Bacharelado	3	6	0,5	2	5	0,4	Interna
Agronomia	Integral - Bacharelado	-	-	-	14	4	3,5	Externa
Agronomia	Integral - Bacharelado	-	-	-	4	17	0,24	Interna
Agronomia	Integral - Bacharelado - Campus Monte Carmelo	-	-	-	3	4	0,75	Externa
Agronomia	Integral - Bacharelado - Campus Monte Carmelo	-	-	-	0	1	0	Interna
Artes Visuais	Integral - Bacharelado/ Licenciatura	-	-	-	0	2	0	Externa
Artes Visuais	Noturno - Bacharelado/ Licenciatura	-	-	-	1	2	0,5	Externa
Artes Visuais	Noturno - Bacharelado/ Licenciatura	-	-	-	0	1	0	Interna
Biomedicina	Integral - Bacharelado	4	1	4	10	2	5	Externa
Biomedicina	Integral - Bacharelado	1	2	0,5	0	1	0	Interna
Biotecnologia	Integral - Bacharelado	-	-	-	1	4	0,25	Externa
Biotecnologia	Integral - Bacharelado	1	3	0,33	2	4	0,5	Interna
Biotecnologia	Integral - Bacharelado - Campus Patos de Minas	-	-	-	1	4	0,25	Externa
Biotecnologia	Integral - Bacharelado - Campus Patos de Minas	-	-	-	0	10	0	Interna
Ciência da Computação	Integral - Bacharelado	10	9	1,11	4	8	0,5	Externa
Ciência da Computação	Integral - Bacharelado	1	15	0,07	3	7	0,43	Interna
Ciências Biológicas	Integral - Bacharelado/ Licenciatura	7	7	1	1	3	0,33	Externa
Ciências Biológicas	Integral - Licenciatura	-	-	-	1	2	0,5	Interna

Ciências Biológicas	Integral - Bacharelado - <i>Campus</i> Pontal	-	-	-	0	8	0	Externa
Ciências Biológicas	Integral - Bacharelado - <i>Campus</i> Pontal	-	-	-	0	6	0	Interna
Ciências Biológicas	Noturno - Licenciatura	-	-	-	1	3	0,33	Externa
Ciências Biológicas	Noturno - Licenciatura - <i>Campus</i> Pontal	-	-	-	0	5	0	Externa
Ciências Biológicas	Noturno - Licenciatura - <i>Campus</i> Pontal	-	-	-	0	3	0	Interna
Ciências Contábeis	Noturno - Bacharelado - <i>Campus</i> Pontal	1	6	0,17	1	6	0,17	Externa
Ciências Contábeis	Noturno - Bacharelado - <i>Campus</i> Pontal	-	-	-	0	5	0	Interna
Ciências Contábeis	Integral - Bacharelado	-	-	-	2	12	0,17	Externa
Ciências Contábeis	Integral - Bacharelado	-	-	-	0	7	0	Interna
Ciências Contábeis	Noturno - Bacharelado	-	-	-	9	5	1,8	Externa
Ciências Contábeis	Noturno - Bacharelado	-	-	-	2	3	0,67	Interna
Ciências Econômicas	Integral - Bacharelado	-	-	-	4	15	0,27	Externa
Ciências Econômicas	Integral - Bacharelado	-	-	-	1	13	0,08	Interna
Ciências Sociais	Matutino Bacharelado/ Licenciatura	4	5	0,8	0	6	0	Externa
Ciências Sociais	Matutino Bacharelado/ Licenciatura	-	-	-	0	6	0	Interna
Comunicação Social – Jornalismo	Integral - Bacharelado	2	1	2	3	2	1,5	Externa
Comunicação Social – Jornalismo	Integral - Bacharelado	-	-	-	1	3	0,33	Interna
Design	Integral - Bacharelado	2	5	0,4	-	-	-	Externa
Direito	Matutino - Bacharelado	-	-	-	24	1	24	Externa
Direito	Matutino - Bacharelado	-	-	-	4	10	0,4	Interna
Direito	Noturno - Bacharelado	-	-	-	34	1	34	Externa
Direito	Noturno - Bacharelado	-	-	-	2	3	0,67	Interna
Educação Física	Integral - Bacharelado/ Licenciatura	-	-	-	4	14	0,29	Externa
Educação Física	Integral - Bacharelado/ Licenciatura	-	-	-	0	4	0	Externa
Enfermagem	Integral - Bacharelado/ Licenciatura	4	2	2	12	5	2,4	Externa
Enfermagem	Integral - Bacharelado/ Licenciatura	-	-	-	0	7	0	Interna

Engenharia Aeronáutica	Integral - Bacharelado	-	-	-	8	2	4	Externa
Engenharia Aeronáutica	Integral - Bacharelado	-	-	-	1	4	0,25	Interna
Engenharia Ambiental	Integral - Bacharelado	-	-	-	3	7	0,43	Externa
Engenharia Ambiental	Integral - Bacharelado	-	-	-	0	3	0	Interna
Engenharia Biomédica	Integral - Bacharelado	4	1	4	4	11	0,36	Externa
Engenharia Biomédica	Integral - Bacharelado	-	-	-	2	1	2	Interna
Engenharia Civil	Integral - Bacharelado	-	-	-	86	12	7,17	Externa
Engenharia Civil	Integral - Bacharelado	8	3	2,67	21	15	1,4	Interna
Engenharia Cartográfica e de Agrimensura	Integral - Bacharelado - <i>Campus</i> Monte Carmelo	-	-	-	0	2	0	Interna
Engenharia de Alimentos	Integral - Bacharelado - <i>Campus</i> Patos de Minas	-	-	-	0	2	0	Externa
Engenharia de Alimentos	Integral - Bacharelado - <i>Campus</i> Patos de Minas	-	-	-	0	9	0	Interna
Engenharia de Produção	Integral - Bacharelado - <i>Campus</i> Pontal - <i>Campus</i> Pontal	-	-	-	1	5	0,2	Externa
Engenharia de Produção	Integral - Bacharelado - <i>Campus</i> Pontal - <i>Campus</i> Pontal	-	-	-	0	10	0	Interna
Engenharia Elétrica	Integral - Bacharelado	6	9	0,67	-	-	-	Externa
Engenharia Eletrônica e Telecomunicações	Integral - Bacharelado - <i>Campus</i> Patos de Minas	-	-	-	0	6	0	Interna
Engenharia Mecânica	Integral - Bacharelado	-	-	-	19	2	9,5	Externa
Engenharia Mecânica	Integral - Bacharelado	4	8	0,5	8	7	1,14	Interna
Engenharia Mecatrônica	Integral - Bacharelado	-	-	-	23	5	4,6	Externa
Engenharia Mecatrônica	Integral - Bacharelado	-	-	-	1	1	1	Interna
Estatística	Noturno - Bacharelado	-	-	-	0	25	0	Externa
Estatística	Noturno - Bacharelado	-	-	-	1	8	0,13	Interna
Filosofia	Matutino - Bacharelado	-	-	-	0	1	0	Externa
Filosofia	Matutino - Licenciatura/ Bacharelado	-	-	-	0	2	0	Interna
Filosofia	Noturno - Licenciatura/ Bacharelado	-	-	-	0	6	0	Externa

Filosofia	Noturno - Licenciatura/ Bacharelado	-	-	-	0	5	0	Interna
Física de Materiais	Integral - Bacharelado	2	58	0,03	0	14	0	Externa
Física de Materiais	Integral - Bacharelado	1	7	0,14	0	18	0	Interna
Física Médica	Integral - Bacharelado	-	-	-	0	7	0	Externa
Física Médica	Integral - Bacharelado	-	-	-	1	5	0,2	Interna
Física	Noturno - Licenciatura	2	62	0,03	0	18	0	Externa
Física	Noturno - Licenciatura	1	4	0,25	3	13	0,23	Interna
Física	Noturno - Licenciatura - <i>Campus</i> Pontal	-	-	-	0	11	0	Externa
Física	Noturno - Licenciatura - <i>Campus</i> Pontal	-	-	-	0	5	0	Interna
Fisioterapia	Integral - Bacharelado	-	-	-	5	5	1	Externa
Fisioterapia	Integral - Bacharelado	2	1	2	0	6	0	Interna
Geografia	Matutino - Bacharelado/ Licenciatura	2	4	0,5	0	8	0	Externa
Geografia	Matutino - Bacharelado/ Licenciatura	-	-	-	2	4	0,5	Interna
Geografia	Matutino - Licenciatura/ Bacharelado - <i>Campus</i> Pontal	-	-	-	0	4	0	Externa
Geografia	Matutino - Licenciatura/ Bacharelado - <i>Campus</i> Pontal	-	-	-	0	2	0	Externa
Geografia	Noturno - Licenciatura/ Bacharelado	1	2	0,5	0	4	0	Externa
Geografia	Noturno - Licenciatura/ Bacharelado	1	2	0,5	1	3	0,33	Interna
Geografia	Noturno - Bacharelado/ Licenciatura - <i>Campus</i> Pontal	1	25	0,04	0	8	0	Externa
Geografia	Noturno - Bacharelado/ Licenciatura - <i>Campus</i> Pontal	-	-	-	0	4	0	Interna
Gestão da Informação	Integral - Bacharelado	1	1	1	0	7	0	Externa
Gestão da Informação	Integral - Bacharelado	-	-	-	0	6	0	Interna
Gestão em Saúde Ambiental	Vespertino - Bacharelado	-	-	-	0	3	0	Externa

História	Matutino - Licenciatura/ Bacharelado	2	21	0,1	-	-	-	Externa
História	Matutino - Licenciatura/ Bacharelado	-	-	-	0	9	0	Interna
História	Noturno - Licenciatura/ Bacharelado	-	-	-	2	13	0,15	Externa
História	Noturno - Licenciatura/ Bacharelado	-	-	-	0	16	0	Interna
História	Noturno - Licenciatura/ Bacharelado - <i>Campus</i> Pontal	1	30	0,03	0	5	0	Externa
História	Noturno - Licenciatura/ Bacharelado - <i>Campus</i> Pontal	-	-	-	0	6	0	Interna
Letras	Matutino - Licenciatura	-	-	-	0	9	0	Interna
Letras Espanhol	Matutino - Licenciatura	-	-	-	0	8	0	Externa
Letras Espanhol	Matutino - Licenciatura	-	-	-	0	3	0	Interna
Letras Inglês	Matutino - Licenciatura	1	4	0,25	0	6	0	Externa
Letras Inglês	Matutino - Licenciatura				0	2	0	Interna
Letras	Noturno - Licenciatura	-	-	-	0	1	0	Interna
Letras Francês	Licenciatura - Noturno	-	-	-	0	8	0	Externa
Letras Inglês	Licenciatura - Noturno	-	-	-	0	7	0	Externa
Letras Inglês	Licenciatura - Noturno	-	-	-	0	3	0	Interna
Letras Português	Licenciatura - Matutino	-	-	-	0	1	0	Interna
Letras Português	Licenciatura - Noturno	-	-	-	0	4	0	Interna
Matemática	Integral - Bacharelado - <i>Campus</i> Pontal	-	-	-	0	2	0	Interna
Matemática	Integral - Bacharelado/ Licenciatura	-	-	-	1	22	0,05	Externa
Matemática	Integral - Bacharelado/ Licenciatura	-	-	-	0	9	0	Interna
Matemática	Integral - Bacharelado	-	-	-	0	1	0	Interna
Matemática	Noturno - Licenciatura - <i>Campus</i> Pontal	-	-	-	0	15	0	Externa
Matemática	Noturno - Licenciatura - <i>Campus</i> Pontal	-	-	-	0	8	0	Interna
Medicina Veterinária	Veterinária - Integral/ Bacharelado	-	-	-	39	3	13	Externa

Medicina Veterinária	Veterinária - Integral/ Bacharelado	2	3	0,67	11	5	2,2	Interna
Música	Integral - Bacharelado/ Licenciatura	-	-	-	1	1	1	Externa
Música	Integral - Bacharelado	-	-	-	0	3	0	Interna
Nutrição	Integral - Bacharelado	2	1	2	3	7	0,43	Externa
Nutrição	Integral - Bacharelado	-	-	-	0	4	0	Interna
Odontologia	Integral - Bacharelado	-	-	-	5	5	1	Interna
Pedagogia	Matutino - Licenciatura	-	-	-	3	2	1,5	Externa
Pedagogia	Matutino - Licenciatura	-	-	-	1	3	0,33	Interna
Pedagogia	Integral - Licenciatura - <i>Campus</i> Pontal	-	-	-	0	3	0	Externa
Pedagogia	Integral - Licenciatura - <i>Campus</i> Pontal	-	-	-	0	1	0	Interna
Pedagogia	Noturno - Licenciatura	-	-	-	5	3	1,67	Externa
Pedagogia	Noturno - Licenciatura	-	-	-	0	1	0	Interna
Pedagogia	Noturno - Licenciatura - <i>Campus</i> Pontal	3	12	0,25	1	9	0,11	Externa
Pedagogia	Noturno - Licenciatura - <i>Campus</i> Pontal	-	-	-	0	2	0	Interna
Psicologia	Integral - Bacharelado	-	-	-	2	3	0,67	Interna
Química Industrial	Integral - Bacharelado	3	10	0,3	0	13	0	Externa
Química Industrial	Integral - Bacharelado	-	-	-	0	2	0	Interna
Química	Integral - Bacharelado - <i>Campus</i> Pontal	-	-	-	0	5	0	Externa
Química	Integral - Bacharelado - <i>Campus</i> Pontal	-	-	-	0	1	0	Interna
Química	Noturno - Licenciatura - <i>Campus</i> Pontal	-	-	-	0	8	0	Externa
Química	Noturno - Licenciatura - <i>Campus</i> Pontal	-	-	-	0	3	0	Interna
Química Noturno	Noturno - Licenciatura	-	-	-	0	8	0	Externa
Química Noturno	Noturno - Licenciatura	-	-	-	0	3	0	Externa
Relações Internacionais	Integral - Bacharelado	-	-	-	4	12	0,33	Externa
Relações Internacionais	Integral - Bacharelado	-	-	-	1	11	0,09	Interna
Serviço Social	Matutino - Bacharelado - <i>Campus</i> Pontal	-	-	-	1	4	0,25	Externa
Serviço Social	Matutino - Bacharelado - <i>Campus</i> Pontal	-	-	-	0	2	0	Interna
Sistema de Informação	Noturno - Bacharelado	-	-	-	9	10	0,9	Externa
Sistema de Informação	Noturno - Bacharelado	6	10	0,6	2	3	0,67	Interna

Sistema de Informação	Integral - Bacharelado - <i>Campus</i> Monte Carmelo	-	-	-	0	6	0	Externa
Sistema de Informação	Integral - Bacharelado - <i>Campus</i> Monte Carmelo	-	-	-	0	3	0	Interna
Teatro	Integral - Bacharelado/ Licenciatura	-	-	-	0	1	0	Externa
Teatro	Integral - Bacharelado/ Licenciatura	-	-	-	0	3	0	Interna
Tradução	Noturno - Bacharelado	-	-	-	0	4	0	Interna
Tradução	Noturno - Bacharelado	-	-	-	0	1	0	Externa
Zootecnia	Integral - Bacharelado	-	-	-	0	8	0	Externa
Zootecnia	Integral - Bacharelado	-	-	-	0	3	0	Interna
Total		101	353		473	919		

Fonte: Diretoria de Processos Seletivos.

Vagas ofertadas e concorrência - Reingresso

CURSO	REINGRESSO											
	2010			2011			2012			2013		
	"C"	"V"	C/V	"C"	"V"	C/V	"C"	"V"	C/V	"C"	"V"	C/V
Administração – Diurno/Pontal	0	1	0,00				-	-	-			
Administração – Noturno	0	6	0,00	1	2	0,50	-	-	-	0	7	0,00
Agronomia	1	5	0,20	1	1	1,00	-	-	-	1	1	1,00
Arquitetura e Urbanismo	0	1	0,00	-	-	-	-	-	-	-	-	-
Artes Visuais	2	2	1,00	-	-	-	-	-	-	-	-	-
Artes Visuais – Noturno	0	4	0,00	-	-	-	-	-	-	-	-	-
Biomedicina	0	1	0,00	-	-	-	-	-	-	-	-	-
Ciência da Computação	0	1	0,00	-	-	-	0	1	0	-	-	-
Ciências Biológicas – Integral	0	2	0,00	-	-	-	-	-	-	-	-	-
Ciências Biológicas – Integral/Pontal	0	1	0,00	-	-	-	-	-	-	-	-	-
Ciências Biológicas – Noturno/Pontal	0	3	0,00	-	-	-	-	-	-	-	-	-
Ciências Contábeis – Noturno	0	3	0,00	3	1	3,00	-	-	-	-	-	-
Ciências Contábeis – Noturno/Pontal	0	2	0,00	1	1	1,00	-	-	-	-	-	-
Ciências Econômicas	0	6	0,00	3	1	3,00	-	-	-	-	-	-
Ciências Sociais – Matutino	0	2	0,00	1	1	1,00	-	-	-	-	-	-
Design	0	1	0,00	-	-	-	-	-	-	-	-	-
Direito – Matutino	0	1	0,00	-	-	-	-	-	-	-	-	-
Direito – Noturno	0	2	0,00	-	-	-	1	1	1	-	-	-
Educação Física	0	2	0,00	-	-	-	-	-	-	-	-	-
Enfermagem – Integral	0	1	0,00	-	-	-	-	-	-	-	-	-
Engenharia Biomédica	0	1	0,00	-	-	-	-	-	-	-	-	-
Engenharia Civil	0	5	0,00	1	1	1,00	-	-	-	0	3	0,00
Engenharia Elétrica	1	5	0,20	-	-	-	-	-	-	-	-	-
Engenharia Mecânica	0	4	0,00	1	2	0,50	-	-	-	-	-	-
Engenharia Mecatrônica	0	1	0,00	-	-	-	-	-	-	-	-	-
Engenharia Química	0	1	0,00	-	-	-	-	-	-	-	-	-
Estatística – Noturno				-	-	-	-	-	-	0	1	0,00
Filosofia – Noturno	0	7	0,00	2	4	0,50	-	-	-	-	-	-
Física – Integral/Pontal	0	1	0,00	-	-	-	-	-	-	-	-	-



9. Graduação

Os cursos de graduação têm como objetivo a formação de profissionais para o exercício de atividades que demandem estudos superiores, associando-os à pesquisa e à extensão, devendo ser organizados de forma a atender: à difusão de todas as formas de conhecimento teórico e prático, em suas múltiplas áreas; à formação de pessoas capacitadas ao exercício da investigação, bem como à formação de profissionais para o magistério e os demais campos de trabalho nas áreas culturais, artísticas, científicas, tecnológicas, políticas, sociais e desportivas; à diversificação de ocupações e mercado de trabalho e à procura de educação de nível superior; às diretrizes curriculares e às condições de duração fixadas pela legislação vigente; e ao progresso dos conhecimentos, à demanda e às peculiaridades das profissões, mediante à complementação das diretrizes curriculares.

Cursos	Unidade Acadêmica	Modalidade	Matriculados¹					Diplomados²					Evasões³				
			2009	2010	2011	2012	2013	2009	2010	2011	2012	2013	2009	2010	2011	2012	2013
Administração	Fagen	Bacharelado	707	764	839	903	935	65	82	70	36	68	32	42	32	76	87
Administração	Facip	Bacharelado	113	143	175	183	173	0	0	1	20	23	8	11	8	10	32
Agronomia	Iciag	Bacharelado	496	488	485	489	476	65	90	59	70	52	18	24	16	28	43
Agronomia	Iciag (Monte Carmelo)	Bacharelado	0	0	60	113	163	0	0	0	0	0	0	0	2	10	14
Arquitetura e Urbanismo	Faued	Bacharelado	175	204	206	214	230	28	19	24	21	29	3	9	1	9	14
Artes Visuais	Iartes	Licenciatura e Bacharelado	383	299	257	213	171	73	57	51	24	43	28	53	9	6	79
Biomedicina	Icbim	Bacharelado	71	97	101	108	109	0	0	19	18	18	8	8	15	8	15
Biotecnologia	Ingeb	Bacharelado	20	59	93	130	152	0	0	0	0	10	0	2	7	15	10
Biotecnologia	Ingeb (Patos de Minas)	Bacharelado	0	0	56	101	117	0	0	0	0	0	0	0	6	17	26
Ciências Biológicas	Inbio	Licenciatura e Bacharelado	571	602	655	653	589	153	129	90	98	113	38	24	34	48	80
Ciências Biológicas	Facip	Licenciatura e Bacharelado	225	275	313	323	249	0	0	22	53	40	17	27	19	26	52
Ciências Contábeis	Facic	Bacharelado	582	656	731	817	838	62	81	80	65	70	23	17	25	28	53
Ciências Contábeis	Facip	Bacharelado	117	146	181	184	173	0	0	10	0	16	11	12	11	10	30
Ciência da Computação	Facom	Bacharelado	402	419	431	429	363	73	50	46	42	51	33	23	34	51	67
Ciências Econômicas	Ieufu	Bacharelado	442	466	442	444	349	56	59	56	50	57	26	29	45	40	72
Ciências Sociais	Incis	Licenciatura e Bacharelado	285	268	236	231	170	37	47	21	18	38	28	50	14	21	72
Comunicação Social	Faced	Bacharelado	41	81	114	149	151	0	0	0	0	23	5	5	6	16	20
Dança	Iartes	Bacharelado	0	0	12	26	31	0	0	0	0	0	0	0	0	0	0
Design	Faued	Bacharelado	130	150	144	146	150	16	20	11	10	24	4	17	7	7	24
Direito	Fadir	Bacharelado	911	926	907	887	995	177	153	162	157	173	24	43	18	37	52
Educação Física	Faeft	Licenciatura e Bacharelado	405	441	452	459	425	74	33	82	30	65	16	21	14	23	55
Enfermagem	Famed	Licenciatura e Bacharelado	551	492	406	382	358	110	119	125	39	64	29	57	32	19	33
Engenharia Aeronáutica	Femec	Bacharelado	0	40	79	115	150	0	0	0	0	0	0	1	3	9	13

Gestão da Informação	Fagen	Bacharelado	0	62	138	197	213	0	0	0	0	0	0	0	0	0	4	10	14	42
Gestão em Saúde Ambiental	Iguflu	Bacharelado	0	19	37	52	56	0	0	0	0	0	0	0	0	0	2	1	10	3
História	Inhis	Licenciatura e Bacharelado	578	552	453	427	353	114	130	72	36	49	32	63	62	47	106			
História	Facip	Licenciatura e Bacharelado	137	117	113	114	93	0	0	7	5	14	26	22	23	10	37			
Letras	Ileel	Licenciatura	569	523	511	511	401	101	108	87	60	69	48	54	56	49	109			
Matemática	Famat	Licenciatura e Bacharelado	354	291	226	219	156	17	25	16	13	26	96	89	67	17	91			
Matemática	Facip	Licenciatura e Bacharelado	119	104	104	111	82	0	0	8	10	7	18	26	32	26	46			
Medicina	Famed	Bacharelado	538	545	555	560	529	84	77	123	84	80	2	3	8	15	10			
Medicina Veterinária	Famev	Bacharelado	487	492	478	462	462	66	85	79	98	62	15	13	10	21	18			
Música	lartes	Licenciatura e Bacharelado	192	205	189	206	184	28	29	22	10	22	12	17	3	7	42			
Nutrição	Famed	Bacharelado	60	120	175	229	275	0	0	0	0	0	2	10	12	11	18			
Odontologia	Fouflu	Bacharelado	368	382	370	449	427	72	79	52	29	78	11	9	4	8	31			
Pedagogia	Faced	Licenciatura	442	388	380	346	337	196	103	108	56	79	14	49	11	20	36			
Pedagogia	Facip	Licenciatura	219	231	269	249	211	0	0	21	46	36	12	11	18	14	45			
Psicologia	Ipufu	Licenciatura e Bacharelado	706	557	493	524	412	170	238	108	48	173	47	22	14	10	24			
Química	Iquflu	Licenciatura e Bacharelado	236	223	184	152	113	40	58	44	19	26	17	22	12	22	32			
Química Industrial	Iquflu	Bacharelado	111	137	164	183	156	0	0	1	25	18	7	6	13	26	25			
Química	Facip	Licenciatura e Bacharelado	218	204	202	213	179	0	0	10	14	31	32	40	32	26	54			
Relações Internacionais	Ieufu	Bacharelado	82	157	236	295	355	0	0	0	0	26	5	15	8	32	18			
Serviço Social	Facip	Bacharelado	0	31	78	123	145	0	0	0	0	0	0	1	4	11	13			
Sistemas de Informação	Facom	Bacharelado	120	241	340	420	438	0	0	0	0	9	4	7	19	62	103			
Sistemas de Informação	Facom (Monte Carmelo)	Bacharelado	0	0	60	97	96	0	0	0	0	0	0	0	3	12	25			
Teatro	lartes	Licenciatura e Bacharelado	117	127	135	149	128	8	10	5	8	26	7	11	5	2	21			

Tradução	Ileel	Bacharelado	0	19	37	48	56	0	0	0	0	0	0	0	2	6	9
Zootecnia	Famev	Bacharelado	0	79	153	226	282	0	0	0	0	0	0	0	4	14	36
Total			16.189	17.143	18.326	19.591	18.969	2.331	2.344	2.101	1.759	2.291	1.056	1.419	1.159	1.498	2.919

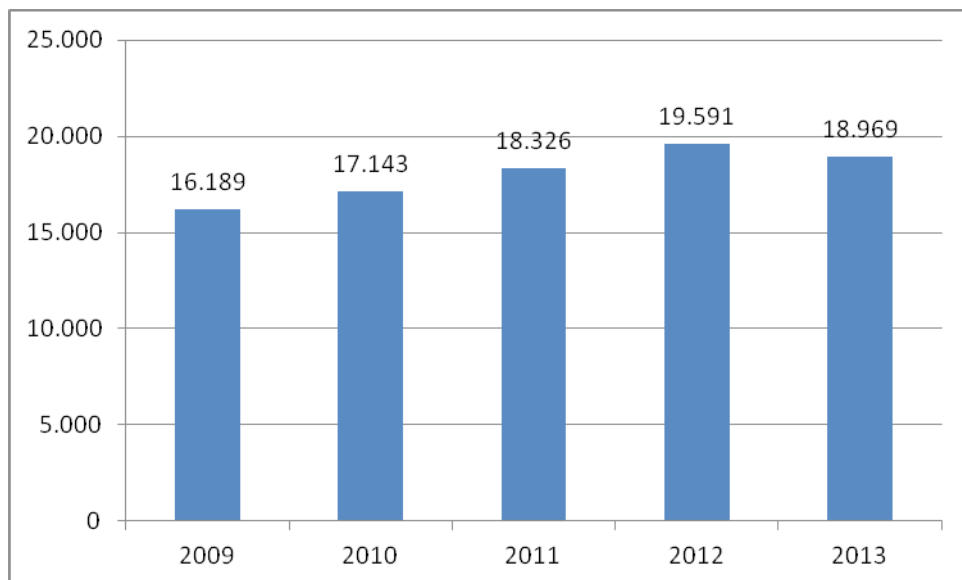
¹Matriculados em cada modalidade do curso. Para os cursos que apresentam várias modalidades, pode haver caso de o mesmo aluno estar matriculado em mais de uma.

²Diplomados em cada modalidade do curso. Para os cursos que apresentam várias modalidades, pode haver caso de o mesmo aluno estar se formando em mais de uma habilitação.

³As evasões somam os casos de jubramento, desistência, abandono, transferência, falecimento e desligamento. As evasões cresceram consideravelmente, em virtude do fato de o aluno poder escolher várias instituições no país num mesmo processo seletivo, por meio do SisU. Optando por outra universidade, os alunos entram em nosso cadastro como desistentes oficiais.

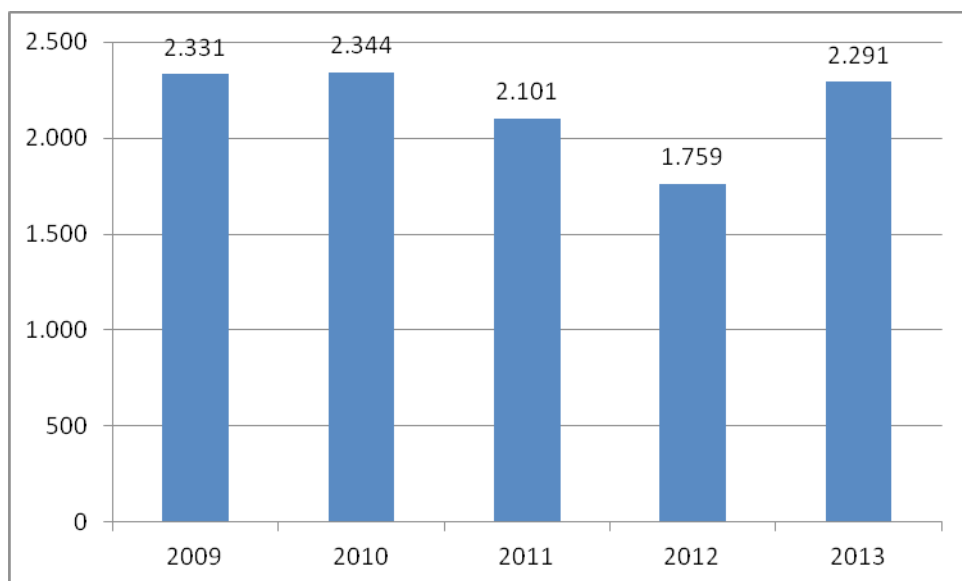
Fonte: Diretoria de Controle Acadêmico.

Matriculados



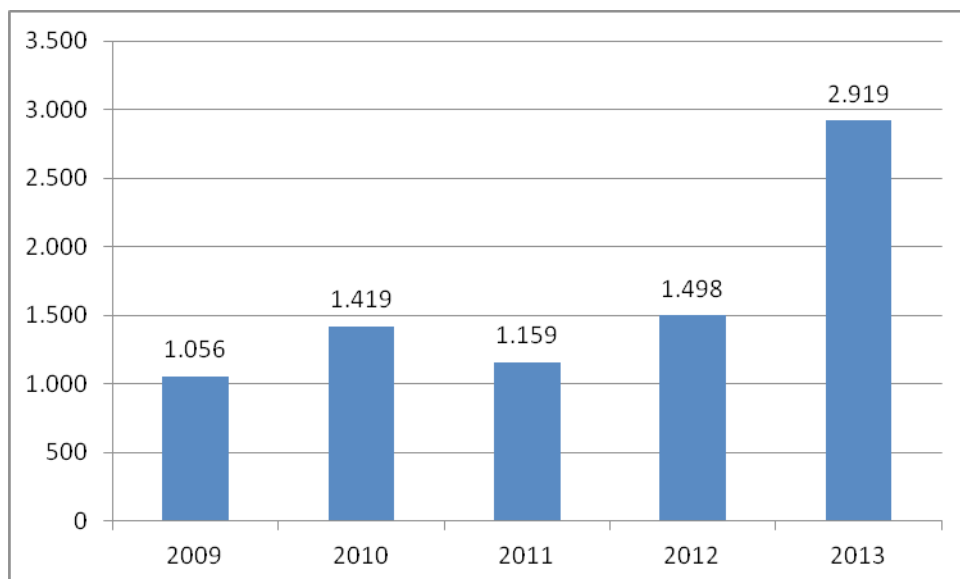
Fonte: Diretoria de Controle Acadêmico.

Diplomados



Fonte: Diretoria de Controle Acadêmico.

Evasão*



*As evasões somam os casos de jubilamento, desistência, abandono, transferência, falecimento e desligamento. As evasões cresceram consideravelmente, em virtude do fato de o aluno poder escolher várias instituições no país num mesmo processo seletivo por meio do SisU. Optando por outra universidade, os alunos entram em nosso cadastro como desistentes oficiais.

Fonte: Diretoria de Controle Acadêmico.

Bolsas de graduação

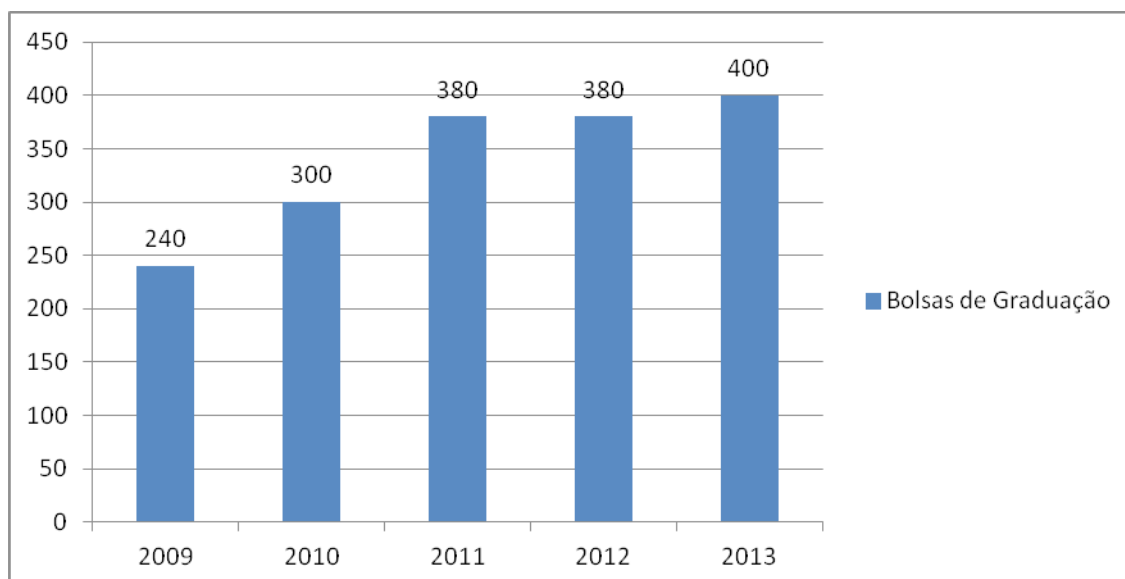
Programa de Bolsas de Graduação

O Programa de Bolsas de Graduação, criado por meio da Resolução nº 08/2010 do Congrad, é destinado ao desenvolvimento de atividades extracurriculares, criando oportunidades de os estudantes vivenciarem experiências não presentes em estruturas curriculares convencionais, a fim de contribuir para sua formação integral e para o fortalecimento de ações no universo do ensino, articuladas com a pesquisa e a extensão. É organizado em oito subprogramas temáticos, com focos específicos, sendo eles: Subprograma InclUFU; Subprograma Cursos Noturnos; Subprograma Aprimoramento Discente; Subprograma Educação Básica e Profissional; Subprograma Experiência Institucional; Subprograma Apoio aos Laboratórios de Ensino; Subprograma Projetos Pedagógicos dos Cursos; e Subprograma Tutoria. Este Programa financia bolsas destinadas a estudantes de graduação da UFU para o desenvolvimento de projetos contemplados em edital publicados anualmente.

Valor da bolsa: R\$ 400,00

Fonte: Diretoria de Ensino.

Bolsas de graduação ofertadas



Fonte: Diretoria de Ensino.

Bolsas de graduação efetivamente utilizadas

Descrição	2012	2013
Projetos	263	264
Alunos colaboradores	37	17
Alunos bolsistas (média)	365	393

Fonte: Diretoria de Ensino.

Monitoria

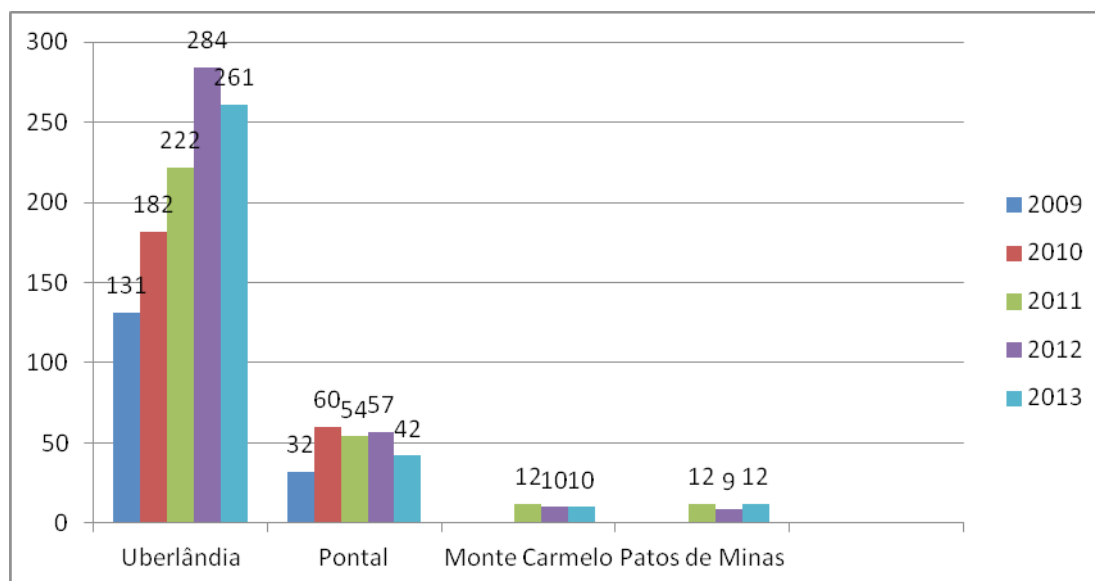
Monitoria

A *monitoria* é uma experiência pedagógica oferecida ao estudante regularmente matriculado no curso de graduação e tem por objetivo desenvolver o interesse pela carreira do magistério superior e proporcionar a cooperação entre o corpo discente e o corpo docente em benefício da qualidade do ensino ministrado pela instituição. As atividades de *monitoria* compreendem as atribuições auxiliares relativas aos encargos acadêmicos associados a uma disciplina, e são desenvolvidas sob a orientação e a supervisão de um professor da disciplina em questão, representando uma experiência vivenciada pelo aluno ainda em seu período de formação profissional. Ela pode ser remunerada ou não. As atividades desenvolvidas na *monitoria* deverão totalizar 12 horas semanais, sem prejuízo das atividades curriculares do estudante.

Valor da bolsa: R\$ 240,00

Fonte: Diretoria de Ensino.

Bolsas de monitoria ofertadas



Fonte: Diretoria de Ensino.

Programa Institucional de Bolsa de Iniciação à Docência - Pibid

Programa Institucional de Bolsa de Iniciação à Docência – Pibid

O Programa Institucional de Bolsa de Iniciação à Docência – Pibid/Capes oferece bolsas de iniciação à docência aos estudantes dos cursos de licenciatura da UFU desde 2008, para que eles atuem em projetos voltados para uma formação docente de qualidade. O objetivo é qualificar professores para a escola básica brasileira por meio da construção de um vínculo maior e mais bem estruturado entre os futuros professores e as escolas da rede pública do ensino básico. Com essa iniciativa, o Pibid faz uma articulação entre a educação superior (por meio das licenciaturas) e as escolas do sistema público de ensino.

Participam do Pibid todos os cursos de licenciatura presenciais da UFU, nos *campi* de Uberlândia e de Ituiutaba com um ou mais projetos/subprojetos:

1. Artes Visuais – Campus Santa Mônica
2. Biologia – Campus Pontal
3. Biologia – Campus Umuarama
4. Ciências – Campus Umuarama
5. Ciências – Campus Pontal
6. Educação Física – Campus Educa (dois subprojetos)
7. Filosofia – Campus Santa Mônica
8. Física – Campus Santa Mônica
9. Física – Campus Pontal
10. Geografia – Campus Santa Mônica
11. Geografia – Campus Pontal
12. História e Cultura Afro-Brasileira – Campus Santa Mônica
13. História – Campus Santa Mônica
14. História – Campus Pontal

15. Interdisciplinar (Diversidade Cultural) – <i>Campus Pontal</i>
16. Interdisciplinar (Educação Popular – campo) – <i>Campi Uberlândia</i>
17. Interdisciplinar (Educação Popular – EJA) – <i>Campi Uberlândia</i>
18. Interdisciplinar (Educação Popular) – <i>Campus Pontal</i>
19. Letras Português – <i>Campus Santa Mônica</i> (dois subprojetos)
20. Letras Línguas Estrangeiras (Francês e Espanhol) – <i>Campus Santa Mônica</i>
21. Letras Inglês – <i>Campus Santa Mônica</i>
22. Matemática – <i>Campus Santa Mônica</i>
23. Matemática – <i>Campus Pontal</i>
24. Música – <i>Campus Santa Mônica</i>
25. Pedagogia – <i>Campus Santa Mônica</i> (dois subprojetos)
26. Pedagogia – <i>Campus Pontal</i> (quatro subprojetos)
27. Química – <i>Campus Santa Mônica</i>
28. Química – <i>Campus Pontal</i>
29. Sociologia – <i>Campus Santa Mônica</i>
30. Teatro – <i>Campus Santa Mônica</i>

Além dos projetos ligados aos cursos, o Pibid/UFU desenvolve projetos interdisciplinares e temáticos como, por exemplo, o Projeto de História e Cultura Afro-brasileira, Projetos de Educação Popular e de Diversidade Cultural, os quais recebem alunos – bolsistas de iniciação à docência – oriundos dos diversos cursos de licenciatura da UFU.

Valor da bolsa 2013: R\$ 400,00

Fonte: Diretoria de Ensino.

Bolsistas e colaboradores do Pibid

Descrição	2012		2013	
	Bolsistas	Colaboradores	Bolsistas	Colaboradores
Coordenadores de gestão pedagógica	2	0	2	0
Coordenadores institucionais	2	0	2	0
Bolsistas de supervisão	75	1	75	0
Bolsistas de coordenação de área	36	12	36	12
Bolsistas de iniciação à docência	588	0	596	0
Escolas	40	-	30	0

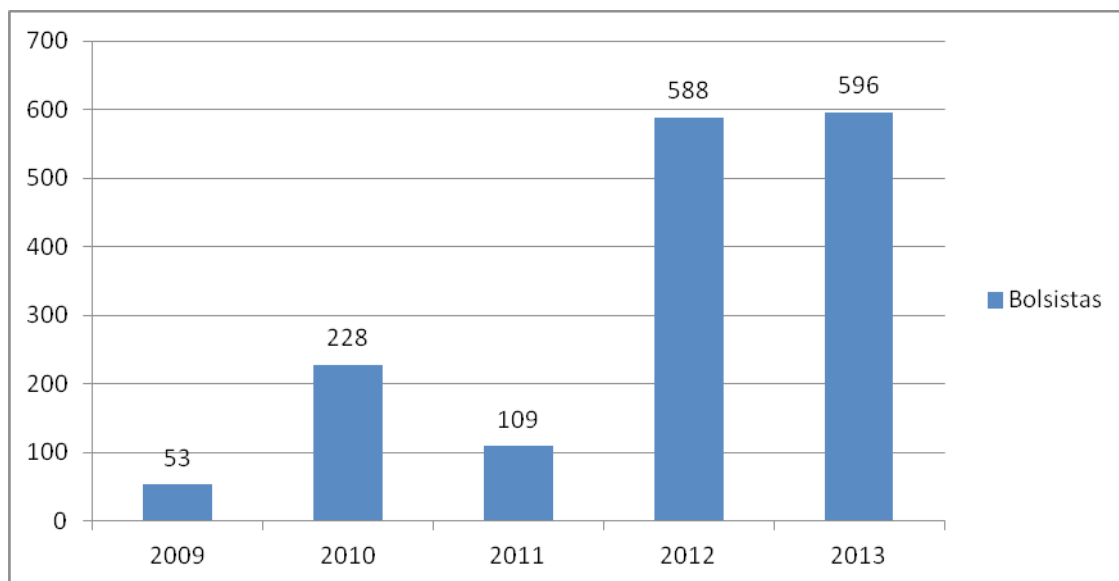
Fonte: Diretoria de Ensino.

Bolsistas de Iniciação à Docência

Bolsistas de Iniciação à Docência	2009	2010	2011	2012	2013
Coordenadores	4	11	12	36	36
Supervisores	21	23	17	75	75
Bolsistas	53	228	109	588	596
Total	78	262	138	699	707

Fonte: Diretoria de Ensino.

Bolsistas de Iniciação à Docência



Fonte: Diretoria de Ensino.

Licenciaturas atendidas com um subprojeto específico da área

Ciências Biológicas – Facip

Educação Física – Faefi

Teatro – Iarte

Química – Iqufu

Pedagogia – Faced

Música – Iarte

Matemática – Famat

Letras – Ileel

História – Inhis

Geografia – IG

Física – Infis

Filosofia – Ifilo

Dança – Iarte

Ciências Sociais – Incis

Artes Visuais – Iarte

Química – Facip

Pedagogia – Facip

Matemática – Facip

História – Facip

Geografia – Facip

Física – Facip

Ciências Biológicas – Facip

Fonte: Diretoria de Ensino.

Programa de Educação Tutorial - PET

Programa de Educação Tutorial – PET

O *Programa de Educação Tutorial – PET* foi criado para apoiar atividades acadêmicas que integram ensino, pesquisa e extensão. Formado por grupos tutoriais de aprendizagem, o PET propicia aos alunos participantes, sob a orientação de um professor tutor, a realização de atividades extracurriculares que complementem a formação acadêmica do discente e atendam às necessidades do próprio curso de graduação. Cada grupo PET é composto por até 12 estudantes bolsistas e um professor. A UFU possui o PET Institucional, criado em 2006, pela Pró-Reitoria de Graduação – Prograd e regulamentado pela Resolução nº 28/2011 do Conselho de Graduação, de 15 de julho de 2011.

Valor da bolsa: R\$ 400,00

Fonte: Diretoria de Ensino.

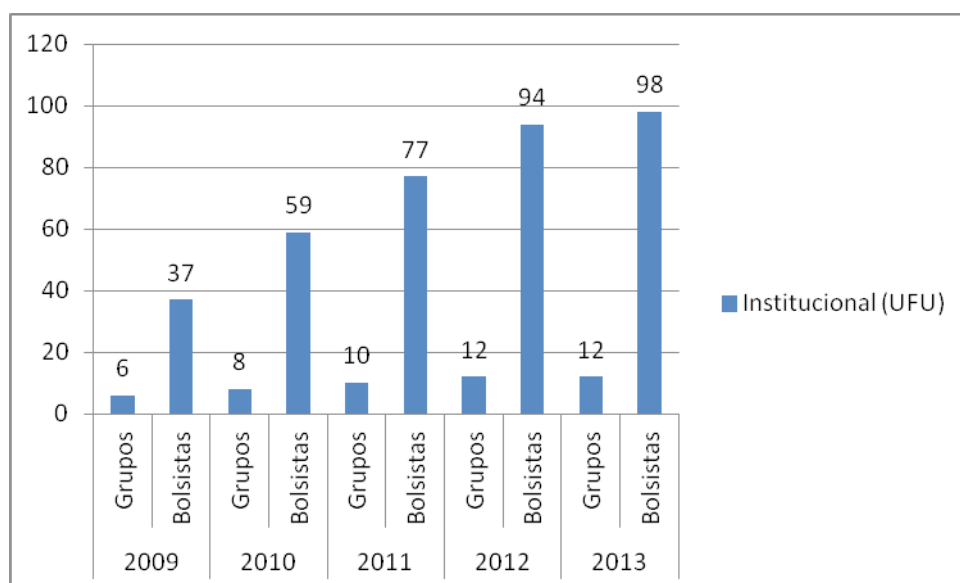
Grupos e bolsistas do PET

	2009		2010		2011		2012		2013	
	Grupos	Bolsistas	Grupos	Bolsistas	Grupos	Bolsistas	Grupos	Bolsistas	Grupos	Bolsistas
Institucional (UFU)	6	37	8	59	10	77	12	94	12	98
MEC	13	148	18	200	18	205	18	193	18	186
Total	19	185	26	259	28	282	30	287	30	284

Obs: Alguns dados dos anos anteriores foram atualizados.

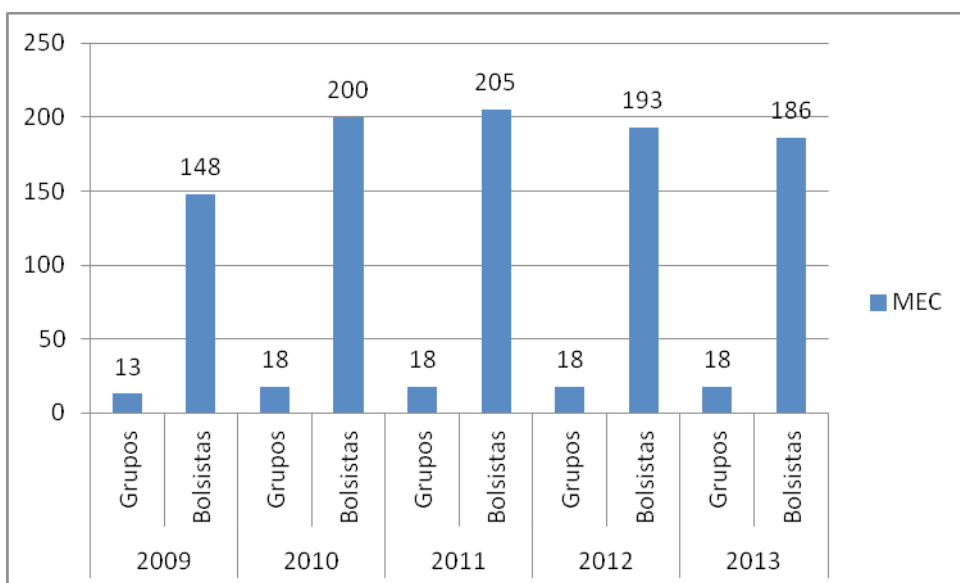
Fonte: Diretoria de Ensino.

Grupos e bolsistas PET Institucional UFU



Fonte: Diretoria de Ensino.

Grupos e bolsistas PET MEC



Fonte: Diretoria de Ensino.

Programa de Licenciatura Internacional - PLI

Programa de Licenciatura Internacional – PLI

O *Programa de Licenciatura Internacional – PLI* consiste numa iniciativa de oportunizar o enriquecimento cultural e profissional aos licenciandos da UFU por meio do intercâmbio entre sujeitos de diferentes localidades e nacionalidades, especificamente nas Universidades de Coimbra – UC e na Técnica de Lisboa, ambas em Portugal.

O PLI tem também como objetivos específicos: propiciar aos licenciandos uma formação diferenciada, de maneira que eles aprendam, desde sua formação inicial, a lidar com a diversidade sociocultural e com uma educação mais ampla; aperfeiçoar o ensino na educação básica e a qualidade na formação inicial de professores; ampliar a formação de docentes para o ensino básico no contexto nacional; e, por fim, apoiar a formulação e implementação de novas diretrizes curriculares para a formação de professores, com ênfase no Ensino Fundamental e no Ensino Médio.

Valor da bolsa 2012: 870 euros.

Valor da bolsa 2013: 870 euros.

Fonte: Diretoria de Ensino.

PLI	2012	2013
Bolsistas	21	14
Docentes	9	6

Fonte: Diretoria de Ensino.

Estágios

Estágios

O *Estágio* é um componente curricular do processo de formação profissional integrante das dimensões do ensino, da pesquisa e da extensão, constituído pelas atividades que um estudante realiza junto a pessoas jurídicas de direito público ou privado, ou na comunidade em geral, durante as quais são colocados em prática, ampliados e/ou revistos os conhecimentos adquiridos nos cursos de graduação. Tem como objetivo articular teoria e prática de forma sistemática e orientada para a capacitação profissional diante de situações reais, sob responsabilidade e coordenação da instituição de ensino. Tem caráter curricular e se classifica em *obrigatório* e *não obrigatório*, conforme determinação do Projeto Pedagógico do Curso.

– Estágio obrigatório: é um componente indispensável para a integralização da estrutura curricular do curso na modalidade de estágio supervisionado, cuja carga horária é requisito para a aprovação e obtenção de diploma.

– Estágio não obrigatório: é aquele que, apesar de contribuir para a ampliação da formação profissional do estudante, não é condição indispensável para a integralização curricular, constituindo-se numa atividade opcional, que deve ser acrescida à carga horária regular e obrigatória.

Valor da bolsa na UFU 2013: R\$ 364,00 mais vale-transporte de R\$132,00 e outros.

Fonte: Diretoria de Ensino.

Estágios na UFU por Unidade Administrativa

Unidade Administrativa	2012*	2013*
Centro de Tecnologia da Informação	23	21
Comissão Permanente de Sindicância e Inquérito Administrativo	3	2
Diretoria de Comunicação Social	11	8
Diretoria de Relações Internacionais e Interinstitucionais	7	9
Editora da UFU	12	10
Hospital de Clínicas	216	382
Prefeitura Universitária	5	2
Prefeitura Universitária – Diretoria de Infraestrutura	12	18
Prefeitura Universitária – Diretoria de Logística	4	7
Prefeitura Universitária – Diretoria de Sustentabilidade Ambiental	5	6
Pró-Reitoria de Extensão – Diretoria de Cultura	5	8
Pró-Reitoria de Graduação – <i>Campus</i> do Pontal	5	3
Pró-Reitoria de Graduação – Diretoria de Administração e Controle Acadêmico	24	20
Pró-Reitoria de Graduação – Diretoria de Ensino	15	15
Pró-Reitoria de Graduação – Diretoria de Processos Seletivos	13	9
Pró-Reitoria de Graduação – Divisão de Processamentos Técnicos e Administrativos	5	2
Pró-Reitoria de Graduação – Secretaria	1	0
Pró-Reitoria de Pesquisa e Pós-Graduação	5	1
Pró-Reitoria de Pesquisa e Pós-Graduação – Comitê de Ética em Pesquisa	2	2
Pró-Reitoria de Pesquisa e Pós-Graduação – Diretoria de Pesquisa	2	2
Pró-Reitoria de Planejamento e Administração – Diretoria de Administração de Materiais	9	2
Pró-Reitoria de Planejamento e Administração – Diretoria de Administração Financeira	1	1
Pró-Reitoria de Planejamento e Administração – Diretoria de Compras e Licitações	3	6
Pró-Reitoria de Planejamento e Administração – Diretoria de Orçamento	1	0
Pró-Reitoria de Planejamento e Administração – Diretoria de Planejamento	2	3
Pró-Reitoria de Recursos Humanos – <i>Campus</i> Pontal	1	1
Pró-Reitoria de Recursos Humanos – Diretoria de Administração de Pessoal	5	5
Pró-Reitoria de Recursos Humanos – Diretoria de Qualidade de Vida	2	3
Sistema de Bibliotecas	5	1
Total	404	549

*Número de estagiários ao longo do ano, independentemente do tempo de estágio.

Fonte: Diretoria de Ensino.

Estagiários na UFU por Unidade Acadêmica*

Unidade Acadêmica	2012*	2013*
Empresa Júnior Consultoria de Assistência Veterinária	2	1
Empresa Júnior de Consultoria em Engenharia Elétrica	1	1
Escola de Educação Básica da UFU	13	287
Escola Técnica de Saúde	24	8
Faculdade de Arquitetura e Urbanismo e Design	1	0
Faculdade de Ciências Integradas do Pontal	3	0
Faculdade de Direito	21	14
Faculdade de Educação	4	2
Faculdade de Educação Física	10	36
Faculdade de Engenharia Elétrica	2	0
Faculdade de Engenharia Mecânica	2	2
Faculdade de Engenharia Química	1	6
Faculdade de Matemática	1	0
Faculdade de Medicina	4	0
Faculdade de Medicina Veterinária	6	29
Instituto de Artes	4	0
Instituto de Biologia	1	0
Instituto de Ciências Agrárias	1	1
Instituto de Ciências Sociais	1	1
Instituto de Economia	2	1
Instituto de Filosofia	15	14
Instituto de Geografia	1	0
Instituto de História	1	0
Instituto de Letras e Linguística	33	71
Instituto de Psicologia	46	50
Total	200	524

*Número de estagiários ao longo do ano, independentemente do tempo de estágio.

Fonte: Diretoria de Ensino.

Estagiários na UFU por curso de origem

Curso	2013	
	Estágio Curricular*	Estágio Não Curricular*
Administração	1	8
Agronomia	0	0
Arquitetura e Urbanismo e Design	0	9
Artes Visuais	12	4
Biomedicina	9	1
Ciência da Computação	0	10
Ciências Biológicas	32	5
Ciências Contábeis	0	7
Ciências Econômicas	0	11
Ciências Sociais	0	3
Comunicação Social – Habilitação em Jornalismo	1	10
Design	0	2
Direito	14	13
Educação Física	41	3
Enfermagem	69	0
Engenharia Ambiental	0	2
Engenharia Biomédica	0	3
Engenharia de Produção	0	1
Engenharia Elétrica	3	3
Engenharia Mecânica	1	9
Engenharia Mecatrônica	2	1
Engenharia Química	7	2
Estatística	0	6
Filosofia	14	3
Física	0	0
Física Médica	0	1
Fisioterapia	132	0
Geografia	13	0
Gestão da Informação	0	1
História	17	0
Letras	191	4
Matemática	25	2
Medicina Veterinária	28	0
Música	3	0
Nutrição	29	0
Odontologia	112	0
Pedagogia	21	4
Psicologia	79	3
Química	0	1
Química Industrial	0	6
Relações Internacionais	0	10
Serviço Social	0	1
Sistemas de Informação	0	12
Teatro	3	1
Técnico em Análises Clínicas	0	2
Técnico em Controle Ambiental	0	1
Técnico em Enfermagem	43	0

Técnico em Meio Ambiente	0	1
Técnico em Prótese Dentária	0	1
Técnico em Saúde Bucal	0	0
Tradução	0	3
Zootecnia	0	1
Total	902	170

*Número de estagiários ao longo do ano, independentemente do tempo de estágio.

Fonte: Diretoria de Ensino.

Estagiários fora da UFU por curso de origem - com bolsa

	2013	
	Estágio Curricular*	Estágio Não Curricular*
Administração	42	229
Administração Pública	31	4
Agronomia	0	55
Arquitetura e Urbanismo	0	16
Artes Cênicas	0	1
Artes Visuais	0	5
Biomedicina	0	2
Ciência da Computação	44	36
Ciências Biológicas	0	26
Ciências Contábeis	5	158
Ciências Econômicas	1	29
Ciências Sociais	0	4
Comunicação Social – Habilitação em Jornalismo	0	34
Design	0	4
Direito	15	287
Educação Física	23	77
Enfermagem	0	71
Engenharia Aeronáutica	0	3
Engenharia Ambiental	0	5
Engenharia de Agrimensura e Cartográfica	1	0
Engenharia Biomédica	4	11
Engenharia Civil	63	65
Engenharia Elétrica	59	55
Engenharia Mecânica	29	39
Engenharia Mecatrônica	14	20
Engenharia de Produção	0	14
Engenharia Química	41	19
Estatística	0	4
Física de Materiais	0	1
Fisioterapia	1	5
Geografia	2	18
Gestão da Informação	0	14
Gestão em Saúde Ambiental	0	7
Letras	0	36
Matemática	0	1
Medicina	0	1
Medicina Veterinária	23	2

Mestrado em Ciências Veterinárias	0	1
Música	0	1
Nutrição	0	3
Pedagogia	0	17
Psicologia	24	19
Química	0	3
Química Industrial	21	6
Relações Internacionais	1	15
Serviço social	1	0
Sistemas de Informação	19	25
Teatro	0	2
Técnico em Análises Clínicas	1	16
Técnico em Enfermagem	0	46
Técnico em Meio Ambiente	0	2
Técnico em Prótese Dentária	0	3
Técnico em Saúde Bucal	0	19
Zootecnia	0	2
Total	465	1538

*Número de estagiários ao longo do ano, independentemente do tempo de estágio.

Fonte: Diretoria de Ensino.

Estagiários fora da UFU por curso de origem - sem bolsa

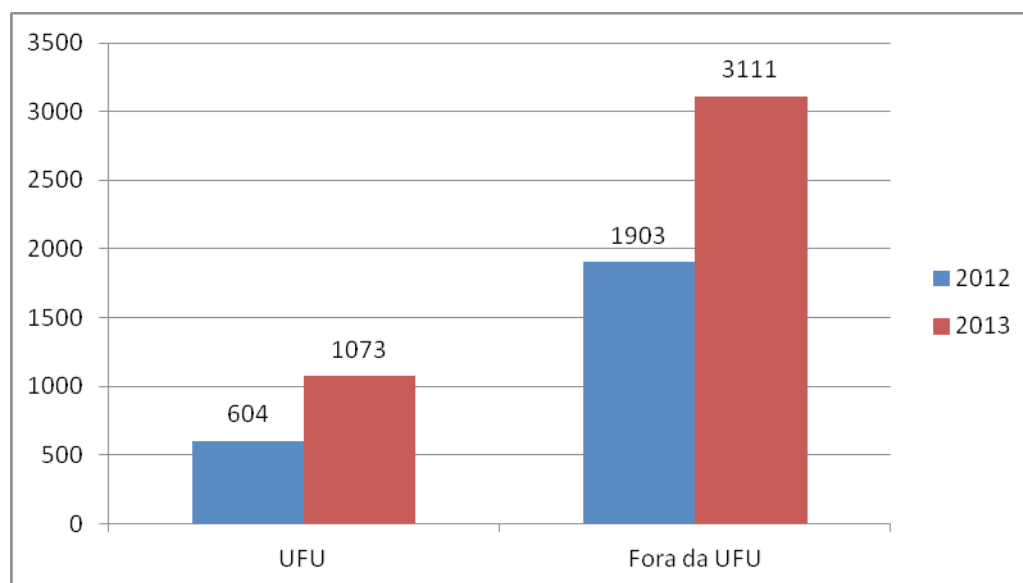
Curso	2013
	Estágio Curricular*
Administração	4
Agronomia	33
Artes Visuais	16
Biomedicina	22
Biotecnologia	9
Ciência da Computação	5
Ciências Biológicas	3
Ciências Sociais	0
Comunicação Social	1
Direito	8
Educação Física	113
Enfermagem	185
Engenharia Biomédica	22
Engenharia Civil	18
Engenharia Elétrica	25
Engenharia Mecânica	0
Engenharia Mecatrônica	2
Engenharia Química	19
Física	0
Física Médica	2
Fisioterapia	17
Geografia	4
Gestão em Saúde Ambiental	3
História	1
Letras	16

Matemática	0
Medicina	165
Medicina Veterinária	56
Música	0
Nutrição	17
Odontologia	124
Pedagogia	6
Psicologia	0
Química	4
Química Industrial	16
Serviço Social	70
Teatro	3
Técnico em Análises Clínicas	2
Técnico em Controle Ambiental	10
Técnico em Enfermagem	107
Técnico em Prótese Dentária	4
Total	1108

*Número de estagiários ao longo do ano, independentemente do tempo de estágio.

Fonte: Diretoria de Ensino.

Total de estagiários (curricular e não curricular)



Fonte: Diretoria de Ensino.



10. Pós-Graduação

O ensino de pós-graduação é destinado aos indivíduos que já possuem diploma universitário e desejam se aprofundar em determinada área de conhecimento. É oferecido na UFU sob a forma de Programas de Pós-Graduação Mestrado e Doutorado (*stricto sensu*) ou Cursos de Especialização (*lato sensu*). Vem sendo marcada pela expansão qualificada de novos cursos que têm por finalidade formar profissionais competentes para a área empresarial, acadêmica e científica.

Especialização

Nome do curso	Unidade	2013		
		Valor da mensalidade	Relação candidato versus vaga	Matriculados
Curso de Especialização em Educação Ambiental e Espaços Educadores Sustentáveis	Faced	R\$ 0,00	1,4	70
II Curso de Especialização em Docência na Diversidade para a Educação Básica	Faced	R\$ 0,00	1,32	60
Curso de Especialização em Educação em Direitos Humanos	Faced	R\$ 0,00	1,64	50
IV Curso de Especialização em Educação e Organização do Trabalho em Instituições de Ensino Superior	Faced	R\$ 0,00	2,1	46
Curso de Especialização em Geografia para séries iniciais do Ensino Fundamental	Igufu	R\$ 0,00	1,2	30

Fonte: Diretoria de Pós-Graduação/Unidades Acadêmicas.

Mestrado

Programas de Mestrado	2013						
	Conceito	Quantidade de linhas de pesquisa	Relação candidato versus vaga	Docentes efetivo	Matriculados	Bolsas Capes	Bolsas Fapemig
Administração	3	2	4,9	12	27	5	2
Agronomia	5	6	2,4	19	37	22	6
Artes	3	2	1,3	29	30	8	2
Biologia Celular e Estrutural Aplicadas	3	5	6	24	35	12	2
Biologia Vegetal	3	2	1,6	19	20	9	2
Ciência da Computação	4	4	2,2	23	52	15	2
Ciências da Saúde	4	3	1,4	24	62	11	2
Ciências da Saúde (profissional)	3	3	0,6	18	38	-	-
Ciências Sociais	3	2	1,3	18	38	7	2
Ciências Veterinárias	4	6	0,7	23	67	19	3
Direito Público	3	1	6,2	24	29	7	2
Ecologia e Conservação de Recursos Naturais	6	7	3,4	33	15	24	4
Economia	4	5	5,5	18	38	16	2
Educação	5	5	6,5	53	85	24	3
Engenharia Civil	3	2	2,2	11	65	15	2
Engenharia Elétrica	5	11	1,2	24	16	30	3
Engenharia Mecânica	7	6	7	27	122	39	4
Engenharia Química	5	5	2,5	13	63	22	3
Estudos Linguísticos	4	3	0,8	19	40	10	3
Filosofia	3	3	1,4	20	39	11	3
Física	5	3	0,4	22	17	12	3
Genética e Bioquímica	5	4	1	15	22	9	2
Geografia	5	3	1,7	26	84	15	3
História	4	4	0,9	36	57	16	3
Imunologia e Parasitologia Aplicadas	6	4	2,5	22	31	18	2
Letras – Teoria Literária	4	2	0,9	14	65	11	2
Matemática	4	3	2,8	11	20	11	2
Odontologia	5	6	1,9	13	45	15	3
Psicologia	4	5	2,4	11	56	10	3
Química	5	9	4,1	35	52	22	3
Arquitetura e Urbanismo	3	2	2,1	13	10	2	2
Biocombustíveis*	4	4	1,4	22	7	-	2
Ciências Contábeis	3	2	2	11	16	2	2
Engenharia Biomédica	3	3	6,2	11	8	2	2
Ensino de Ciências e Matemática (profissional)	3	2	2,4	15	18	-	-
Letras (PROFLETRAS)**	4	2	2	8	29	-	-
Tecnologia, Comunicação e Educação (profissional)	3	2	2	15	19	-	-
Total				751	1315	451	86

Obs.: Não foram contabilizadas as bolsas CNPq e outras bolsas.

*Em associação com a Universidade Federal dos Vales do Jequitinhonha e Mucuri - UFVJM

**Em associação com a Universidade Federal do Rio Grande do Norte - UFRN

Fonte: Diretoria de Pós-Graduação/Unidades Acadêmicas.

Doutorado

Programas de Doutorado	2013						
	Conceito	Quantidade de linhas de pesquisa	Relação candidato versus vaga	Docentes efetivos	Matriculados	Bolsas Capes	Bolsas Fapemig
Agronomia	5	6	2,8	19	26	12	2
Ciência da Computação	4	4	3,1	23	12	4	2
Ciências da Saúde	4	3	1,3	24	30	4	2
Ciências Veterinárias	4	6	0,9	23	31	4	2
Ecologia e Conservação de Recursos Naturais	6	7	4,6	33	8	14	4
Economia	4	2	2,4	9	38	7	2
Educação	5	5	2,6	30	102	13	3
Engenharia Elétrica	5	11	1,6	24	18	25	4
Engenharia Mecânica	7	6	1,8	27	127	35	5
Engenharia Química	5	5	1,8	13	51	18	4
Estudos Linguísticos	4	3	0,9	15	47	6	2
Física	5	3	0,5	22	24	9	3
Genética e Bioquímica	5	4	1,7	12	48	23	3
Geografia	5	3	2	26	98	13	4
História	4	4	1,5	36	58	9	2
Imunologia e Parasitologia Aplicadas	6	4	1,2	24	39	16	4
Odontologia	5	6	1,9	17	25	4	2
Química/UFU	5	9	2,1	20	56	14	4
Biocombustíveis*	5	4	1	22	6	-	2
Total				419	844	230	56

Obs.: Não foram contabilizadas as bolsas CNPq e outras bolsas.

*Em associação com a Universidade Federal dos Vales do Jequitinhonha e Mucuri - UFVJM

Fonte: Diretoria de Pós-Graduação/Unidades Acadêmicas.



11. Pesquisa

A produção de conhecimento é a marca registrada das Instituições Federais de Ensino Superior no Brasil. Nesse caso, a produção científica do país é feita eminentemente por essas instituições. No caso da UFU não é diferente. Com a qualificação técnica e teórica do seu quadro de pessoal, aliada à importância da UFU no cenário regional e à qualidade de seu corpo discente, sua produção científica torna-se destaque em Minas Gerais, com referências nacionais e internacionais. Além disso, a instituição também trabalha para incrementar esse perfil, por meio do incentivo à qualificação e à formação de novos pesquisadores, com uma sólida oferta de cursos de graduação e pós-graduação de qualidade aliada a programas de pesquisa para os docentes e discentes por intermédio de bolsas direcionadas.

UNIDADE ACADÊMICA	Artigo publicado em periódico científico especializado nacional com corpo editorial*	
	2012	2013
Faculdade de Arquitetura, Urbanismo e Design	8	7
Faculdade de Ciências Contábeis	55	89
Faculdade de Ciências Integradas do Pontal	102	66
Faculdade de Computação	4	7
Faculdade de Direito	31	28
Faculdade de Educação	56	61
Faculdade de Educação Física	22	14
Faculdade de Engenharia Civil	9	9
Faculdade de Engenharia Elétrica	24	17
Faculdade de Engenharia Mecânica	20	22
Faculdade de Engenharia Química	6	4
Faculdade de Gestão e Negócios	35	45
Faculdade de Matemática	25	25
Faculdade de Medicina	27	20
Faculdade de Medicina Veterinária	94	86
Faculdade de Odontologia	31	38
Instituto de Artes	9	16
Instituto de Biologia	36	24
Instituto de Ciências Agrárias	74	86
Instituto de Ciências Biomédicas	42	24
Instituto de Ciências Sociais	27	15
Instituto de Economia	49	41
Instituto de Filosofia	19	19
Instituto de Física	2	3
Instituto de Genética e Bioquímica	8	13
Instituto de Geografia	86	43
Instituto de História	30	28
Instituto de Letras e Linguística	59	38
Instituto de Psicologia	23	31
Instituto de Química	7	8
Total das Unidades Acadêmicas	1020	927

*Consideram-se trabalhos individuais e em grupo.

Fonte: Unidades Acadêmicas

UNIDADE ACADÊMICA	Artigo publicado em periódico científico especializado estrangeiro com corpo editorial*	
	2012	2013
Faculdade de Arquitetura, Urbanismo e Design	1	2
Faculdade de Ciências Contábeis	12	16
Faculdade de Ciências Integradas do Pontal	45	35
Faculdade de Computação	30	42
Faculdade de Direito	11	2
Faculdade de Educação	11	7
Faculdade de Educação Física	21	16
Faculdade de Engenharia Civil	8	2
Faculdade de Engenharia Elétrica	36	27
Faculdade de Engenharia Mecânica	24	41
Faculdade de Engenharia Química	62	49
Faculdade de Gestão e Negócios	14	13
Faculdade de Matemática	25	28
Faculdade de Medicina	20	28
Faculdade de Medicina Veterinária	26	16
Faculdade de Odontologia	33	27
Instituto de Artes	1	2
Instituto de Biologia	70	123
Instituto de Ciências Agrárias	19	24
Instituto de Ciências Biomédicas	45	79
Instituto de Ciências Sociais	2	1
Instituto de Economia	12	4
Instituto de Filosofia	0	5
Instituto de Física	80	66
Instituto de Genética e Bioquímica	40	55
Instituto de Geografia	5	9
Instituto de História	0	1
Instituto de Letras e Linguística	0	0
Instituto de Psicologia	2	3
Instituto de Química	62	89
Total das Unidades Acadêmicas	717	812

*Consideram-se trabalhos individuais e em grupo.

Fonte: Unidades Acadêmicas

UNIDADE ACADÊMICA	Artigo de divulgação científica, tecnológica e artística publicado em periódico com corpo editorial*	
	2012	2013
Faculdade de Arquitetura, Urbanismo e Design	0	0
Faculdade de Ciências Contábeis	0	0
Faculdade de Ciências Integradas do Pontal	1	6
Faculdade de Computação	3	0
Faculdade de Direito	0	0
Faculdade de Educação	0	7
Faculdade de Educação Física	0	0
Faculdade de Engenharia Civil	0	26
Faculdade de Engenharia Elétrica	0	3
Faculdade de Engenharia Mecânica	2	0
Faculdade de Engenharia Química	0	0
Faculdade de Gestão e Negócios	0	3
Faculdade de Matemática	0	1
Faculdade de Medicina	0	0
Faculdade de Medicina Veterinária	3	0
Faculdade de Odontologia	1	1
Instituto de Artes	0	0
Instituto de Biologia	5	5
Instituto de Ciências Agrárias	0	1
Instituto de Ciências Biomédicas	0	0
Instituto de Ciências Sociais	0	0
Instituto de Economia	0	0
Instituto de Filosofia	0	0
Instituto de Física	0	0
Instituto de Genética e Bioquímica	0	4
Instituto de Geografia	0	0
Instituto de História	0	0
Instituto de Letras e Linguística	0	0
Instituto de Psicologia	1	5
Instituto de Química	0	0
Total das Unidades Acadêmicas	16	62

*Consideram-se trabalhos individuais e em grupo.

Fonte: Unidades Acadêmicas

UNIDADE ACADÊMICA	Trabalho completo publicado em anais de evento científico nacional*	
	2012	2013
Faculdade de Arquitetura, Urbanismo e Design	13	13
Faculdade de Ciências Contábeis	74	79
Faculdade de Ciências Integradas do Pontal	270	240
Faculdade de Computação	36	34
Faculdade de Direito	15	19
Faculdade de Educação	177	101
Faculdade de Educação Física	7	1
Faculdade de Engenharia Civil	38	38
Faculdade de Engenharia Elétrica	84	54
Faculdade de Engenharia Mecânica	88	138
Faculdade de Engenharia Química	201	123
Faculdade de Gestão e Negócios	83	61
Faculdade de Matemática	69	54
Faculdade de Medicina	2	10
Faculdade de Medicina Veterinária	15	52
Faculdade de Odontologia	1	0
Instituto de Artes	39	29
Instituto de Biologia	15	27
Instituto de Ciências Agrárias	43	154
Instituto de Ciências Biomédicas	6	11
Instituto de Ciências Sociais	24	36
Instituto de Economia	55	38
Instituto de Filosofia	3	1
Instituto de Física	4	5
Instituto de Genética e Bioquímica	3	16
Instituto de Geografia	54	51
Instituto de História	15	8
Instituto de Letras e Linguística	11	4
Instituto de Psicologia	0	13
Instituto de Química	10	26
Total das Unidades Acadêmicas	1455	1436

*Consideram-se trabalhos individuais e em grupo.

Fonte: Unidades Acadêmicas

UNIDADE ACADÊMICA	Trabalho completo publicado em anais de evento científico internacional*	
	2012	2013
Faculdade de Arquitetura, Urbanismo e Design	22	25
Faculdade de Ciências Contábeis	49	16
Faculdade de Ciências Integradas do Pontal	101	55
Faculdade de Computação	51	39
Faculdade de Direito	0	9
Faculdade de Educação	52	52
Faculdade de Educação Física	5	5
Faculdade de Engenharia Civil	23	6
Faculdade de Engenharia Elétrica	47	37
Faculdade de Engenharia Mecânica	45	136
Faculdade de Engenharia Química	65	57
Faculdade de Gestão e Negócios	32	69
Faculdade de Matemática	10	7
Faculdade de Medicina	1	22
Faculdade de Medicina Veterinária	11	30
Faculdade de Odontologia	1	0
Instituto de Artes	7	2
Instituto de Biologia	2	40
Instituto de Ciências Agrárias	14	16
Instituto de Ciências Biomédicas	7	5
Instituto de Ciências Sociais	10	7
Instituto de Economia	18	21
Instituto de Filosofia	0	0
Instituto de Física	5	8
Instituto de Genética e Bioquímica	2	1
Instituto de Geografia	29	35
Instituto de História	4	8
Instituto de Letras e Linguística	12	6
Instituto de Psicologia	7	13
Instituto de Química	22	17
Total das Unidades Acadêmicas	654	744

*Consideram-se trabalhos individuais e em grupo.

Fonte: Unidades Acadêmicas

UNIDADE ACADÊMICA	Publicação de livro com selo de editora com corpo editorial*	
	2012	2013
Faculdade de Arquitetura, Urbanismo e Design	2	1
Faculdade de Ciências Contábeis	1	0
Faculdade de Ciências Integradas do Pontal	12	5
Faculdade de Computação	1	0
Faculdade de Direito	4	10
Faculdade de Educação	34	15
Faculdade de Educação Física	4	0
Faculdade de Engenharia Civil	0	0
Faculdade de Engenharia Elétrica	1	2
Faculdade de Engenharia Mecânica	0	0
Faculdade de Engenharia Química	0	1
Faculdade de Gestão e Negócios	0	0
Faculdade de Matemática	2	8
Faculdade de Medicina	0	0
Faculdade de Medicina Veterinária	6	3
Faculdade de Odontologia	0	3
Instituto de Artes	7	6
Instituto de Biologia	2	1
Instituto de Ciências Agrárias	2	1
Instituto de Ciências Biomédicas	0	0
Instituto de Ciências Sociais	1	2
Instituto de Economia	4	6
Instituto de Filosofia	2	6
Instituto de Física	0	0
Instituto de Genética e Bioquímica	0	0
Instituto de Geografia	8	4
Instituto de História	15	8
Instituto de Letras e Linguística	16	12
Instituto de Psicologia	6	6
Instituto de Química	0	0
Total das Unidades Acadêmicas	130	100

*Consideram-se trabalhos individuais e em grupo.

Fonte: Unidades Acadêmicas

UNIDADE ACADÊMICA	Publicação de capítulo de livro com selo de editora com corpo editorial*	
	2012	2013
Faculdade de Arquitetura, Urbanismo e Design	9	3
Faculdade de Ciências Contábeis	8	0
Faculdade de Ciências Integradas do Pontal	68	42
Faculdade de Computação	8	3
Faculdade de Direito	15	43
Faculdade de Educação	139	35
Faculdade de Educação Física	16	4
Faculdade de Engenharia Civil	1	3
Faculdade de Engenharia Elétrica	5	3
Faculdade de Engenharia Mecânica	6	10
Faculdade de Engenharia Química	6	1
Faculdade de Gestão e Negócios	6	4
Faculdade de Matemática	4	2
Faculdade de Medicina	2	5
Faculdade de Medicina Veterinária	13	18
Faculdade de Odontologia	4	8
Instituto de Artes	18	15
Instituto de Biologia	11	3
Instituto de Ciências Agrárias	5	4
Instituto de Ciências Biomédicas	8	6
Instituto de Ciências Sociais	35	14
Instituto de Economia	19	17
Instituto de Filosofia	9	9
Instituto de Física	8	4
Instituto de Genética e Bioquímica	3	8
Instituto de Geografia	26	25
Instituto de História	26	26
Instituto de Letras e Linguística	28	0
Instituto de Psicologia	40	14
Instituto de Química	3	6
Total das Unidades Acadêmicas	549	335

*Consideram-se trabalhos individuais e em grupo.

Fonte: Unidades Acadêmicas

Produção Intelectual	2011	2012	2013
Artigo publicado em periódico científico especializado nacional com corpo editorial*	909	1020	927
Artigo publicado em periódico científico especializado estrangeiro com corpo editorial*	705	717	812
Artigo de divulgação científica, tecnológica e artística publicado em periódico com corpo editorial*	37	16	62
Trabalho completo publicado em anais de evento científico nacional*	1587	1455	1436
Trabalho completo publicado em anais de evento científico internacional*	724	654	744
Publicação de livro com selo de editora com corpo editorial*	91	130	100
Publicação de capítulo de livro com selo de editora com corpo editorial*	415	549	335

*Consideram-se trabalhos individuais e em grupo.

Fonte: Unidades Acadêmicas

Bolsas e Programas de Pesquisa	Financiador	Perfil	Tempo de concessão 2013	Valor 2013	Bolsas disponibilizadas			
					2010	2011	2012	2013
Programa Institucional de Bolsas de Iniciação em Desenvolvimento Tecnológico e Inovação (Pbit)	UFU/CNPq	Projetos que envolvam como foco a tecnologia e a inovação	Agosto/2012 a julho/2013	R\$ 400,00	5 (PROPP) e 25 (CNPq)	25 (CNPq)	5 (PROPP) e 35 (CNPq)	7 (PROPP) e 30 (CNPq)
Programa Institucional de Bolsas de Iniciação Científica (Pbic)	Fapemig /UFU	Aluno regularmente matriculado nos cursos de graduação da UFU e que efetivamente desenvolva pesquisa	Março/2012 a fevereiro/2013	R\$ 400,00	255	270	270	280
Programa Institucional de Bolsas de Iniciação Científica (Pbic)	CNPq/UFU	Aluno regularmente matriculado nos cursos de graduação da UFU e que efetivamente desenvolva pesquisa	Agosto/2012 a julho/2013	R\$ 400,00	330	356	356	359
Programa Institucional de Apoio à Iniciação Científica (Piac) – Edital Fapemig /UFU	Sem financiamento	Aluno regularmente matriculado nos cursos de graduação da UFU e que efetivamente desenvolva pesquisa	Março/2012 a fevereiro/2013	Sem Valor	35	48	11	19
Programa Institucional de Apoio à Iniciação Científica (Piac) – Edital CNPq/UFU	Sem financiamento	Aluno regularmente matriculado nos cursos de graduação da UFU e que efetivamente desenvolva pesquisa	Agosto/2012 a julho/2013	Sem Valor	10	27	10	8
Programa Institucional de Bolsas de Iniciação Científica (Pbic –Júnior)	Fapemig /UFU	Alunos do Ensino Médio matriculados em Escolas Estaduais de Uberlândia	Março/2012 a fevereiro/2013	R\$ 100,00	30	30	30	30
Programa Institucional de Bolsas de Iniciação Científica (Pbic –Em-Ensino Médio)	CNPq/UFU	Alunos do Ensino Médio matriculados em Escolas Estaduais de Uberlândia	Março/2012 a janeiro/2013	R\$ 100,00	40	40	40	55

Obs: Alguns dados dos anos anteriores foram atualizados.

Fonte: Diretoria de Pesquisa



12. Inovação e Transferência de Tecnologia – Agência Intelecto

A Agência Intelecto – Diretoria de Inovação e Transferência de Tecnologia da UFU tem como missão promover e cuidar da proteção legal do conhecimento gerado na instituição, estimular e orientar a transferência dessa tecnologia protegida para o setor produtivo, além de disseminar a cultura da inovação e da propriedade intelectual junto à comunidade acadêmica. Ela é o órgão executivo responsável pelo assessoramento na formulação e execução de políticas, diretrizes e normas relacionadas à gestão da propriedade intelectual, à inovação e ao empreendedorismo no âmbito da UFU, bem como pela sedimentação e manutenção da política institucional de estímulo à proteção das criações e promoção do licenciamento e/ou transferência do conhecimento gerado na instituição para o mercado, além da avaliação e comercialização de tecnologias, prospecção de oportunidades de parceria com instituições públicas e privadas nacionais e internacionais.

Inovações e transferência de tecnologia

	2010	2011	2012	2013
Parceria empresa privada/UFU para pesquisa e desenvolvimento de inovação tecnológica	14	41	18	23
Parceria empresa privada/UFU para licenciamento de inovação tecnológica*	2	2	2	3
Spin-off	0	0	4	18**
Patentes	45	50	69	83***
Marcas	2	4	6	7
Desenho Industrial	3	3	6	6
Indicação geográfica	0	0	0	0
Programas de computador	18	20	24	28
Cultivares	5	12	12	12
Direito autoral	26	0	0	25****
Criações de inventores independentes	0	0	0	0*****

* São 2 licenciamentos de *know how* e 1 licenciamento de tecnologia (transferência de tecnologia).

** São 6 empresas/ projetos que iniciaram seus serviços em 2013, perfazendo um total de 18 empresas *Spin-off*.

*** São 11 pedidos de patentes em 2013 e 3 cartas patentes concedidas, sendo, portanto, 83 produtos de patentes no total.

**** Dados fornecidos pelo responsável por proteção de Direito Autoral na UFU. A Editora oferece esse serviço, portanto esses são dados apenas de 2013. Na história da UFU já foram protegidos por direitos autorais junto à Biblioteca Nacional 371 obras literárias (1984-2013). Vale ressaltar também que a música protege suas letras e partituras por meio do direito autoral e a arquitetura faz o mesmo com suas obras arquitetônicas.

***** Houveram 23 atendimentos à inventores independentes/ empresas do mercado, que buscavam. Direcionamento acerca da proteção da tecnologia dos mesmos, contudo nenhuma foi adotada pela UFU

Obs: Alguns dados dos anos anteriores foram atualizados.

Fonte: Diretoria de Inovação e Transferência de Tecnologia.



13. Extensão

A extensão universitária é um processo educativo, cultural e científico, que se articula ao ensino e à pesquisa de forma indissociável e viabiliza a relação transformadora entre a universidade e a sociedade.

Nesse sentido, a Pró-Reitoria de Extensão, Cultura e Assuntos Estudantis – Proex constitui-se como espaço e meio propício para o diálogo, a articulação e a interação entre a universidade e a sociedade, contribuindo para o desenvolvimento regional e para a promoção das mudanças sociais, políticas, culturais e econômicas. Atua na produção, no incentivo e na veiculação das múltiplas dimensões culturais para a comunidade universitária e a sociedade. Por meio da extensão, a universidade leva até à comunidade os conhecimentos que desenvolve, socializando-os e democratizando-os. Assim, a ação extensionista, como um processo multi e interdisciplinar, vinculado à formação profissional do cidadão, tem implementado processos com o objetivo de propor, sistematizar, formular, atender e concretizar demanda de interesse social. A ação extensionista é realizada em conjunto com os diversos segmentos ou movimentos organizados da sociedade civil, agentes políticos e/ou setor produtivo, nas dimensões de comunicação, cultura, direitos humanos e justiça, educação, meio ambiente, saúde, tecnologia e produção e trabalho, com a perspectiva prioritária de contribuir com a conquista e o acesso aos direitos humanos por parte da população e com a efetivação de um projeto de nação justo, participativo, democrático e inclusivo.

Atividades de Extensão

Atividade	2011		2012		2013	
	Total de ações	Público total (direto + indireto)	Total de ações	Público total (direto + indireto)	Total de ações	Público total (direto + indireto)
Projeto	436	1.919.806	370	497.524	536	2.337.736
Programa	27	207.109	57	185.462	32	263.310
Curso	103	123.393	102	95.874	149	122.083
Eventos	174	229.684	139	104.876	270	223.300
Publicação	12	418.117	6	13.754	8	55.600
Prestação de serviços	77	838.521	13	21.327	22	35.010
Total	829	3.736.630	687	918.817	1.017	3.037.039

Fonte: Diretoria de Extensão

Eventos por área temática e modalidade

Tipo de evento / Áreas temáticas	2013									Total de público participante ²
	Número total de eventos ¹									
	Congresso	Seminário	Ciclo de debates	Exposição	Espetáculo	Evento esportivo	Festival	Outros	Total de eventos	
Comunicação	0	1	0	1	0	0	0	3	5	8605
Cultura	0	7	11	2	5	0	2	12	39	25856
Direitos Humanos e Justiça	0	8	5	3	0	0	0	5	21	6565
Educação	4	23	20	2	0	1	0	32	82	33495
Meio ambiente	0	6	2	4	0	0	1	20	33	72994
Saúde	0	7	5	1	0	0	0	38	51	43537
Tecnologia e produção	2	4	1	0	0	0	0	11	18	6221
Trabalho	1	9	6	0	0	0	0	5	21	26027
Total	7	65	50	13	5	1	3	126	270	223300

¹Tipos de eventos:

Congresso – Evento de grandes proporções, de âmbito nacional ou internacional, em geral com duração de três a sete dias, que reúne participantes de uma comunidade científica ou profissional ampla. Abrange um conjunto de atividades como mesa redonda, palestras, conferências, cursos, oficinas (ou *workshop* ou laboratório, com duração de até oito horas. Se igual ou superior a oito horas, deve ser classificado como curso). Inclui-se nessa classificação a conferência como um evento.

Seminário – Eventos científicos de âmbito menor do que o congresso, tanto em termos de duração (de algumas horas a um ou dois dias) quanto no que se refere ao número de participantes, cobrindo campos de conhecimento mais especializados. Incluem-se nessa classificação: encontro, simpósio, jornada, colóquio, fórum, reunião.

Ciclo de debates – Encontros sequenciais que visam à discussão de um tema específico. Inclui: ciclo, circuito, semana.

Exposição – Exibição pública de obras de arte, produtos, serviços etc. Inclui: feira, salão, mostra, lançamento.

Espectáculo – Demonstração pública de eventos cênicos musicais. Inclui: recital, concerto, show, apresentação teatral, exibição de cinema e televisão, demonstração pública de canto, dança e interpretação musical.

Evento esportivo – Campeonato, torneio, olimpíada, apresentação esportiva.

Festival – Série de ações/eventos culturais ou esportivos realizados concomitantemente, em período determinado de tempo, geralmente com edições periódicas.

² Total de público participante ou presente no evento.

Fonte: Diretoria de Extensão

Número total de cursos¹ desenvolvidos e público participante por área de conhecimento

Áreas de conhecimento	2013							
	Total de cursos ²	Total de carga horária ³	Concluintes ⁴	Ministrantes				
				Da IES			Externos ⁸	Total de ministrantes
				Docentes ⁵	Técnicos ⁶	Estudantes ⁷		
Ciências Exatas e da Terra	17	248	715	21	0	31	5	57
Ciências Agrárias	10	165	568	17	3	46	2	68
Ciências Biológicas	2	38	200	2	0	0	0	2
Ciências da Saúde	11	160	451	8	7	34	6	55
Ciências Humanas	21	344	1069	23	14	60	3	100
Ciências Sociais Aplicadas	7	128	517	8	5	20	0	33
Engenharia / Tecnologia	3	36	43	4	0	0	0	4
Linguística, Letras e Artes	6	117	165	13	2	13	0	28
Total até 30 horas	77	1236	3728	96	31	204	16	347
Ciências Exatas e da Terra	5	201	260	10	0	1	1	12
Ciências Agrárias	4	990	210	11	1	3	3	18
Ciências Biológicas	0	0	0	0	0	0	0	0
Ciências da Saúde	13	2533	515	13	3	5	2	23
Ciências Humanas	28	3396	7947	62	14	35	29	140
Ciências Sociais Aplicadas	5	356	70	14	1	9	3	27
Engenharia / Tecnologia	6	3410	175	6	0	2	1	9
Linguística, Letras e Artes	11	1794	1096	18	2	11	15	46
Total acima de 30 horas	72	12680	10273	134	21	66	54	275
Total Geral	149	13916	14001	230	52	270	70	622

¹ Conjunto articulado de ações pedagógicas de caráter teórico ou prático, planejadas e organizadas de modo sistemático, com carga horária mínima de oito horas e processo de avaliação formal. Atividades com menos de oito horas devem ser classificadas como evento. A prestação de serviço realizada como curso deve ser registrada como curso. Curso presencial exige a presença do aluno durante toda a oferta da carga horária.

² Número total de cursos oferecidos em 2012 por área de conhecimento.

³ Somatório da carga horária de todos os cursos oferecidos por área de conhecimento.

⁴ Número total de concluintes ou certificados emitidos por área de conhecimento.

⁵ Número de docentes que ministram aula na instituição envolvidos na execução de cursos de extensão.

⁶ Funcionários técnicos e/ou administrativos da IES envolvidos na execução dos cursos de extensão.

⁷ Número de alunos matriculados nos cursos de graduação ou pós-graduação da IES envolvidos na execução dos cursos de extensão.

⁸ Pessoas de outras IES ou da comunidade externa envolvidas na execução dos cursos de extensão.

Fonte: Diretoria de Extensão

Bolsistas de Extensão

	2012				2013			
	Atendidos	Valor da bolsa	Tempo de concessão	Perfil de cada bolsa	Atendidos	Valor da bolsa	Tempo de concessão	Perfil de cada bolsa
Discentes bolsistas de extensão	585	R\$364,00 mensais	Em média 12 meses	Extensionista	485	R\$ 496,00 mensais	Bolsa renovável a cada seis meses - tempo máximo de 2 anos	Extensionista
Discentes colaboradores em extensão	66	-	-	Extensionista	50	-	-	Extensionista

Fonte: Diretoria de Extensão

Principais Projetos de Extensão em 2013

Rede Nacional de Formação de Professores da Educação Básica

A Universidade Federal de Uberlândia entende que uma das ações necessárias para superar a situação crítica da educação no país é a formação continuada de educadores das redes públicas da Educação Infantil e do Ensino Básico, buscando superar três grandes problemas da educação nacional: ingresso/acesso, permanência e conclusão dos estudos por parte de todos. Dessa forma, esse projeto tem como objetivo consolidar práticas interdisciplinares de formação continuada dos profissionais em exercício na Rede Pública de Ensino, debatendo e buscando formas reais de melhorar a qualidade do ensino público. Nos cursos oferecidos são desenvolvidos conteúdos fundamentais para a formação dos professores da Educação Infantil e do Ensino Fundamental, EJA e Ensino Médio, de maneira que contribuam para produzir mudanças de comportamento social orientadas para a implementação de uma educação que seja realmente inclusiva, superando a exclusão social, valorizando a diversidade cultural, étnica e racial e a construção de uma vida melhor em sociedade.

Público geral atendido: 1.500 pessoas

Ano de realização: 2013

Recursos utilizados: R\$ 250.000,00

Pacto Nacional pela Alfabetização na Idade Certa

O Pacto Nacional pela Alfabetização na Idade Certa é um compromisso formal assumido pelos governos federal, do Distrito Federal, dos estados e municípios de assegurar que todas as crianças estejam alfabetizadas até os oito anos de idade ao final do 3º ano do Ensino Fundamental. Ao aderir ao Pacto, os entes governamentais comprometem-se a: I. Alfabetizar todas as crianças em língua portuguesa e em matemática. II. Realizar avaliações anuais universais aplicadas pelo Inep junto aos concluintes do 3º ano do Ensino Fundamental. III. No caso dos estados, apoiar os municípios que tenham aderido às Ações do Pacto, para sua efetiva implementação. A Universidade Federal de Uberlândia incumbir-se-á da formação docente, atendendo a aproximadamente 96 municípios da região do Triângulo Mineiro e Alto Paranaíba. Esse projeto diz respeito à formação docente na área de linguagem.

Público geral atendido: 52.150 pessoas

Ano de realização: 2013

Recursos utilizados: R\$ 560.000,00

Diversidade em Foco: uma educação inclusiva e cidadã

O programa proposto engloba um conjunto de ações encaminhadas pelas representações sociais, tendo, entre outros, os seguintes princípios: a transdisciplinaridade, a participação democrática, o respeito à pluralidade cultural e étnica e a igualdade de oportunidades. Tem como objetivo principal promover ações em conjunto com a comunidade interna e externa da UFU, em consonância com as oito áreas temáticas do Plano Nacional de Extensão, visando analisar, compreender e intervir no contexto atual no qual os atores sociais estão inseridos, entendendo consequentemente como se dá a construção no campo da diversidade humana, para que haja o real exercício dos direitos e dos deveres sociais, favorecendo, assim, a construção da cidadania. É desenvolvido por meio de projetos com ações diversificadas, procurando atender às demandas da comunidade de Uberlândia e região num trabalho conjunto de docentes, discentes e técnicos administrativos da UFU e dos parceiros envolvidos.

Público geral atendido: 12.088 pessoas

Ano de realização: 2013

Recursos utilizados: R\$ 300.000,00

Cidade Educadora

Cidade Educadora é um programa de extensão organicamente articulado pela Proex, por meio da Diretoria de Extensão, juntamente com o Instituto de Geografia, a Faculdade de Arquitetura, Urbanismo e Design e o Movimento Cidade Futura. As ações articuladas constituem-se em três projetos principais: 1 – Formação de lideranças éticas e sustentáveis; 2 – Projeto Tenda da Saúde – promoção da saúde nos bairros de Uberlândia; 3 – Educação para a mobilidade urbana. O programa Cidade Educadora é um conjunto articulado de projetos e ações de extensão (cursos, eventos, oficinas, campanhas, prestação de serviços) que preferencialmente integra as ações de extensão, pesquisa e ensino. Tem caráter orgânico-institucional, clareza de diretrizes e orientação para um objetivo comum, sendo executado em médio e longo prazo. Com o objetivo de trabalhar por uma cidade saudável, o programa desenvolve e cria ações de educação em saúde e educação ambiental que atendam às necessidades da população, visando à promoção da saúde, do bem-estar e da qualidade de vida. As atividades do projeto são transversais, integradas e intersetoriais, envolvendo docentes e estudantes de vários departamentos da universidade para as comunidades.

Público geral atendido: 5.900 pessoas

Ano de realização: 2013

Recursos utilizados: R\$ 60.000,00

Enfrentamento da Violência contra a Criança e o Adolescente

O projeto *Enfrentamento da Violência contra a Criança e o Adolescente: Arte e Educação* promove a autodefesa e o empoderamento de crianças e adolescentes do Distrito de Cruzeiro dos Peixotos em Uberlândia/MG, atuando no sentido de contribuir para o desenvolvimento de ações que promovam a garantia dos direitos humanos. O meio adotado para o alcance do que se objetiva é o investimento na formação artístico/cultural como instrumento de transformação cultural/social e de conscientização da comunidade quanto à importância do desenvolvimento pleno de suas crianças e adolescentes, em ambiente propício ao seu desenvolvimento integral como pessoa humana, livre de maus-tratos e de todos os outros tipos de violência que podem acometê-las.

Público geral atendido: 2.700 pessoas

Ano de realização: 2013

Recursos utilizados: R\$ 22.440,00

Inclusão Digital: um mundo de informações e tecnologias buscando novos horizontes na vida profissional

O projeto tem como objetivo proporcionar a inclusão digital dos servidores e prestadores de serviços terceirizados da Universidade Federal de Uberlândia (UFU). A universidade, no intuito de contribuir com a sociedade, tem buscado exercer o seu papel social por meio de ações que visem ao desenvolvimento e à capacitação profissional da comunidade, oferecendo possibilidades e incentivos para a promoção de iniciativas voltadas para esse fim. Como meta fixou-se a realização de cursos sobre informática básica e internet, duas vezes por semana, no período compreendido pelo projeto.

Público geral atendido: 250 pessoas

Ano de realização: 2013

Recursos utilizados: R\$ 14.500,00

Programa de Extensão Interação Comunidade/UFU – Peic

O Programa de Extensão Interação Comunidade/UFU – Peic visa à seleção de projetos de extensão para estimular a comunidade acadêmica – professores e técnicos administrativos – a desenvolver propostas voltadas para a melhoria da qualidade de vida da população, ampliando a função social da universidade pública e gratuita e o seu compromisso com a transformação da realidade.

Público geral atendido: 320.000 pessoas

Ano de realização: 2013

Recursos utilizados: R\$ 700.000,00

Bombeiro Sênior e Bombeiro Mirim

Os Projetos Bombeiro Sênior e Bombeiro Mirim atendem às crianças, aos adolescentes e aos cidadãos da terceira idade de ambos os sexos, desenvolvendo atividades recreativas e educativas voltadas para a saúde. Seus integrantes também recebem noções de primeiros socorros, instruções de prevenção de acidentes domésticos e outras de cunho preventivo. No Projeto Bombeiro Sênior os integrantes participam de palestras, atividades recreativas que incluem viagens, cinema e confraternizações, campanhas preventivas realizadas pelo Corpo de Bombeiros em Uberlândia, Patos de Minas, Monte Carmelo e Ituiutaba. Além disso, os integrantes executam um programa de atividade física, incluindo aulas de hidroginástica e natação, e possuem monitoramento das condições de saúde. Já no Projeto Bombeiro Mirim são oferecidas às crianças e adolescentes condições para a prática desportiva com apoio de pessoas capacitadas, havendo incentivo e valorização da convivência familiar, escolar e social. Objetiva-se criar condições para a elevação da autoestima e para o exercício da cidadania, incentivando o cumprimento voluntário dos deveres e do exercício dos direitos; promover o resgate dos vínculos familiares, comunitários e sociais; e ainda oferecer instrumentos para que a criança e o jovem sejam capazes de atuar de forma cooperativa e solidária, contribuindo para a transformação de sua comunidade.

Público geral atendido: 3.000 pessoas

Ano de realização: 2013

Proext 2013

O Programa de Extensão Universitária – Proext 2013 é um instrumento que abrange programas e projetos de extensão universitária, com ênfase na inclusão social nas suas mais diversas dimensões, visando aprofundar ações políticas que venham fortalecer a institucionalização da extensão em âmbito nacional, estimulando o desenvolvimento de programas e projetos de extensão que contribuam para a implementação de políticas públicas. Os programas e projetos Proex/UFU inserem-se nesse contexto que potencializa e amplia os patamares de qualidade das ações propostas, projetando a natureza delas e a missão das Instituições de Ensino Superior públicas. Dessa maneira, visam estimular o desenvolvimento social e o espírito crítico dos estudantes, bem como a atuação profissional pautada na cidadania e na função social da educação superior, contribuindo para a melhoria da qualidade da educação brasileira por meio do contato direto dos estudantes com realidades concretas e da troca de saberes acadêmicos e populares.

Projetos financiados por emendas parlamentares

Os projetos de extensão financiados com recursos de emendas parlamentares são desenvolvidos dentro das linhas temáticas da extensão, principalmente nas de educação, saúde, esporte e cultura populares. Eles representam um importante nexo entre a UFU e a comunidade em que ela está inserida, possibilitando uma rica interação e a troca de saberes e experiências. O desenvolvimento desses projetos tem contribuído para que a universidade cumpra seu papel social e para uma formação socialmente referenciada dos discentes que participam das ações extensionistas.

Projeto Rondon

Coordenado pelo Ministério da Defesa, é um projeto de integração social que envolve a participação voluntária de estudantes universitários na busca de soluções que contribuam para o desenvolvimento sustentável de comunidades carentes. Por suas características constitui-se como uma das principais ações de extensão universitária em nível nacional. A participação da UFU no projeto Rondon se dá por meio da Proex, por intermédio de projetos que são executados durante as operações estabelecidas pelo Ministério da Defesa nas mais variadas comunidades do Brasil, com o envolvimento das unidades acadêmicas e de discentes de diversos cursos da graduação na perspectiva de uma formação ética e socialmente referenciada aos alunos da UFU.

Projeto Extensão e Cultura em Mostra

Tem como intuito apresentar às comunidades interna e externa à UFU os projetos de extensão e cultura desenvolvidos com recursos de emenda parlamentar, dentre eles o Programa Diversidade em Foco, edição 2013. A Proex/UFU realizou o evento Extensão e Cultura em Mostra em 7 de junho de 2013, contando com a participação musical de Renato Teixeira, com apresentações artístico-culturais, estandes dos projetos envolvidos e feira gastronômica, que obteve um número expressivo de participantes, totalizando 7.000.

Centro Rede FitoCerrado

O Centro Rede FitoCerrado busca conjugar esforços para o desenvolvimento da fitoterapia como alternativa de qualidade e mais amplo acesso à saúde, geração de emprego e de renda, manejo sustentável do bioma Cerrado e desenvolvimento de tecnologias inovadoras. Realiza, desde sua criação, vários cursos e oficinas com orientações para o uso correto de plantas medicinais oferecidos à comunidade, a estudantes e agentes de saúde de diversos cursos, conscientizando sobre o uso sustentável da biodiversidade do cerrado e desenvolvendo atividades de ensino, pesquisa e extensão.

Centro de Incubação de Empreendimentos Populares Solidários da Universidade Federal de Uberlândia – Cieps/UFU

O Centro de Incubação de Empreendimentos Populares Solidários da Universidade Federal de Uberlândia – Ciesps/UFU tem como finalidade incubar empreendimentos populares organizados entre os segmentos da população de Uberlândia e região em situação de vulnerabilidade socioeconômica, para viabilizar a geração de trabalho, renda e conquista de direitos sociais no contexto da política pública denominada Economia Solidária, baseada nos princípios da geração de trabalho e renda por meio da promoção do cooperativismo, da autogestão e da solidariedade.

3ª Mostra de Ciência e Tecnologia da cidade de Ituiutaba

Trata-se de um projeto desenvolvido em conjunto com estudantes e professores de escolas de educação básica, públicas e privadas da cidade de Ituiutaba (MG), visando dar continuidade ao processo de implantação de um espaço que estimule o desenvolvimento de trabalhos de pesquisa, despertando vocações e estimulando jovens a seguirem carreiras científicas e/ou tecnológicas. Durante a execução do projeto ocorrem encontros com os estudantes e professores da escola básica que objetivam desenvolver atividades de colaboração entre a escola básica e a universidade, de forma a estimular e auxiliar o processo de orientação de projetos de pesquisa. A ação principal do projeto é a mostra final dos projetos desenvolvidos para toda a comunidade da cidade de Ituiutaba.

Revista *Em Extensão*

A revista *Em Extensão*, de periodicidade semestral, é uma publicação da Pró-Reitoria de Extensão, Cultura e Assuntos Estudantis (Proex) da UFU. Criada em 1998, *Em Extensão* foi precursora de outras revistas voltadas para o registro e a divulgação de trabalhos na área de extensão em âmbito nacional. Atualmente, consolida-se como uma das revistas registradas que refletem e divulgam a extensão e que são avaliadas pela Capes, com reconhecimento atestado por indexadores como Latindex e Clase. Dada a variedade de atividades/ações são variados os formatos e estilos dos trabalhos decorrentes da extensão. Assim, como instrumento de divulgação desses trabalhos, *Em Extensão* visa à publicação de textos que apresentem conteúdo científico aliado a uma dimensão educativa e/ou comunicativa; com resultados parciais e/ou finais de trabalhos na área de extensão; revisões críticas de obras publicadas que possam contribuir para a reflexão acerca da extensão universitária; e matérias que manifestem opiniões sobre a temática extensão. Visa, ainda, fomentar a troca de experiências em sua especialidade com outras instituições nacionais ou estrangeiras que mantenham trabalhos congêneres, e promover o intercâmbio entre estudantes e profissionais de diferentes áreas do conhecimento por meio da publicação de artigos originais, comunicações, relatos de experiências, editoriais, resenhas e entrevistas. Em decorrência de seus objetivos, *Em Extensão* tem como público almejado a comunidade em geral, além de professores, alunos e técnicos administrativos das diversas instituições de ensino nacionais e estrangeiras.

Tiragem de exemplares: 250

A *Revista Educação Popular* tem como público almejado o conjunto dos educadores das redes públicas de ensino e dos movimentos sociais; profissionais e/ou participantes dos movimentos ligados à educação, à saúde e à cultura populares; estudantes de diferentes níveis de ensino, em especial das instituições de ensino superior. Nesse sentido, tem como objetivos: registrar e divulgar experiências e reflexões em educação, saúde e cultura populares, a fim de fornecer apoio teórico e metodológico para a elaboração e implementação de ações relacionadas a esses temas, funcionando como espaço de divulgação da produção de conhecimentos decorrentes das demandas de grupos específicos e favorecendo o intercâmbio com outras instituições engajadas com a perspectiva popular.

Tiragem de exemplares: 250

Fonte: Diretoria de Extensão.



14. Assistência Estudantil

A política de assistência estudantil é um conjunto de princípios e diretrizes que norteiam a implantação de ações para garantir o acesso, a permanência e a conclusão de curso dos estudantes da UFU na perspectiva de inclusão social, formação ampliada, produção de conhecimentos, melhoria do desempenho acadêmico e da qualidade de vida, contribuindo assim para o exercício da cidadania e a qualificação para o mundo do trabalho. Isso significa universalização dos direitos sociais para todos os estudantes, pois a política de assistência é para todos que dela necessitam.

Programas e Projetos de Assistência Estudantil

Programas e Projetos de Assistência Estudantil/UFU	Número de estudantes atendidos				
	2009	2010	2011	2012	2013
Bolsas-Moradia	229	389	650	853	1251
BolsaTransporte Urbano	441	864	1.138	1.523	1.687
BolsaTransporte Interurbano	-	77	127	147	192
Bolsas-Alimentação	1.508	1.648	2.267	2.579	3.364
Empréstimo de Instrumental Odontológico	14	21	26	31	42
Aquisição de Material Didático	-	40	79	80	91
Bolsa Central de Línguas	49	48	55	60	78
Curso de Inglês (Ituiutaba)	-	120	-	-	-
Curso de Informática gratuito	59	89	40 inscritos/ 29 frequentes (concluiu em 2011)	-	-
Projeto de Orientação Social e Procedimentos	1.500*	1.600*	1.800*	2.000*	2500*
Ações de Apoio Pedagógico	-	-	-	218	517
Psicoterapia Individual	225 gerando 2.551 sessões	156 gerando 2.074 sessões	146 gerando 2.522 sessões	110 gerando 1.533 sessões	194 gerando 3.015 sessões
Grupos com Função Terapêutica	17 gerando 51 sessões	33 gerando 45 sessões	52 gerando 117 sessões	42 gerando 108 sessões	40 gerando 142 sessões
Orientação em Saúde Mental e em Procedimentos Psicológicos	660 *	946 *	980*	1.017*	1393*
Ações Psicoeducativas	50	638	340	63	20
Recepção aos Ingressantes e Familiares	1.325	4.125	6.140	1.900	2.035
Projeto Renovar	30	150	227 inscritos/ 134 frequentes	-	não realizado
Programa de Incentivo à Formação de Cidadania	2.476	3.186	8.530	2.742	4.276
Programa de Incentivo à Formação Cultural	6.280	7.297	13.360	900	não realizado
Programa de Esporte e Lazer	5.230	6.576	8.040	4367	6069
Projeto de Alimentação Vegetariana	150 refeições por dia	400 refeições por dia	700 refeições por dia	200 refeições por dia	400 refeições por dia
Projeto de Humanização do RU	-	1.750 usuários em média	2.200 usuários em média	4.100 usuários em média	3.665 usuários em média
Refeições servidas no RU	235.624 refeições/ano	460.848 refeições/ano	670.000 refeições/ano	557.225 refeições/ano	849.058 refeições p/ ano

*Além dos estudantes, também estão incluídos familiares e coordenadores de curso.

Fonte: Diretoria de Assuntos Estudantis

Programas de Assistência Estudantil

Programa de Integração dos Estudantes Ingressantes: oferecer condições para que estes se integrem ao contexto universitário, promovendo ações de integração social, educativa, cultural, informativa e de orientação aos estudantes ingressantes e familiares em relação aos serviços acadêmicos e de assistência estudantil existentes na UFU.						
Projeto	Número de atendidos 2009	Número de atendidos 2010	Número de atendidos 2011	Número de atendidos 2012	Número de atendidos 2013	Descrição
Projeto de Recepção Unificada aos Estudantes, Ingressantes e Familiares	1.325 estudantes e familiares (março e agosto de 2009)	4.125 estudantes e familiares (março e agosto de 2009)	6.140 estudantes e familiares (fev/mar/agosto/11)	1.900 estudantes e familiares (fevereiro e março de 2012)	2.035 estudantes e familiares (maio e outubro/2013)	Projeto de Recepção Unificada dos Estudantes Ingressantes: visa promover a integração dos estudantes ingressantes no contexto universitário, realizando ações de cunho informativo e cultural que orientem os estudantes e pais em relação aos serviços oferecidos pela Diretoria de Assuntos Estudantis – Dires.
Projeto de Recepção nos Cursos	80 estudantes (setembro de 2009)	50 estudantes (março de 2010)	81 estudantes (fevereiro de 2011)		25 estudantes do Curso de Música	Visa promover a integração e o conhecimento mútuo da turma por meio de dinâmicas de sensibilização e trocas de experiência sobre a escolha do curso, despertando para a consciência do que é ser universitário e para a necessidade de estabelecer atitudes de companheirismo e solidariedade entre os colegas durante todo o tempo do curso
Programa de Incentivo à Formação de Cidadania: promove eventos educativos e preventivos que possam contribuir para a formação pessoal, profissional, ética e política da comunidade universitária, apoiando e assessorando a organização de eventos de caráter acadêmico e sociopolítico promovidos pela comunidade estudantil.						
Projeto Profissional Cidadão	242 estudantes beneficiados (setembro de 2009)	2.106 estudantes beneficiados (março a setembro de 2010)	3.867 estudantes beneficiados (setembro a dezembro de 2011); por meio do Profic I		4.276 estudantes beneficiados (abril a dezembro/2013) 23 projetos realizados –Profic /2013	O Programa de Incentivo à Formação de Cidadania – Profic) visa promover ações que possam contribuir para o pleno desenvolvimento do estudante da UFU e para seu preparo para o exercício da cidadania, estimulando e apoiando a organização de eventos de formação política e acadêmica organizado pela comunidade estudantil, prioritariamente no contexto universitário, na perspectiva de formação ampliada, melhoria do desempenho acadêmico e da qualidade de vida.
Programas de Esporte e Lazer						
Projeto Dançando na UFU	750 inscritos (setembro a dezembro de 2009)	1.116 inscritos (abril a dezembro de 2010)	1.436 inscritos (março a dezembro de 2011)	455 participantes em média por mês (março a junho de 2012)	1.727 alunos inscritos e 750 atendimentos em média (março a dezembro de 2013)	Projeto Dançando na UFU: aulas sistematizadas de Dança de Salão voltadas para a prática de atividades físicas com intuito de integração social e melhoria da qualidade de vida para toda a comunidade UFU e suas fundações: docentes, discentes e técnicos administrativos nos três campi de Uberlândia e no campus do Pontal.

Projeto Equipes UFU de Treinamento Esportivo	150 atletas em média por mês (setembro a dezembro de 2009)	108 atletas em média por mês (abril a dezembro de 2010)	347 atletas inscritos e 114 em média por mês (abril a novembro de 2011)	146 atletas inscritos em média por mês (abril a novembro de 2012)	304 atletas inscritos e 190 atendidos em média por mês (março a novembro de 2013)	Projeto Equipes UFU de Treinamento Esportivo: visa organizar e preparar os atletas para participarem das competições que integram o calendário esportivo universitário em âmbito: regional, estadual (Jogos Universitários Mineiros – JUMs) e nacional (Jogos Universitários Brasileiros – JUBs), qualificando o processo de formação e oportunizando a produção de conhecimento.
Projeto Equipe de Corrida de Rua		20 atletas beneficiados (outubro a dezembro de 2010)	37 atletas beneficiados (abril a dezembro de 2011)	25 atletas beneficiados em média por mês (março a outubro de 2012)	76 inscritos e 40 atletas atendidos em média por mês	Projeto Equipe de Corrida de Rua: equipe universitária de corrida de rua, com o objetivo de representar a UFU em provas, durante todo o ano, segundo o calendário da Confederação Brasileira de Atletismo. O referido projeto teve início em 2010.
Projeto Torneios Esportivos Especiais Copa Universitária de Futsal Implement. de novos Torneios Esportivos	342 atletas (novembro de 2009)	344 atletas (novembro e dezembro de 2010)	554 atletas (novembro de 2011)	1.146 atletas (maio a outubro de 2012)	1.960 atletas inscritos e atendidos diretamente e 5.700 indiretamente (março a dezembro de 2013)	Copa Universitária de Futsal
			896 atletas			
Projeto Força e Saúde (Academia)		120 estudantes beneficiados (novembro e dezembro de 2010)	200 estudantes beneficiados (março a dezembro de 2011)	392 estudantes beneficiados em média por mês (março a dezembro de 2012)	165 estudantes beneficiados	Projeto Força e Saúde: prática de exercícios físicos e aeróbicos para manutenção e melhoria da qualidade de vida do estudante universitário. O referido projeto teve início em 2010.
Projeto Interperíodos	Foram atendidos 1.988 atletas em 15 interperíodos (abril a junho de 2009)	Foram atendidos 1.868 atletas em 15 interperíodos (abril a dezembro de 2010)	Foram atendidos 1.370 atletas em 12 interperíodos (abril, junho e novembro de 2011)	Foram atendidos 2.203 atletas em 12 interperíodos (abril a dezembro de 2012)	1.200 alunos inscritos e atendidos diretamente e 3.600 indiretamente em 9 interperíodos (janeiro a abril e novembro e dezembro de 2013)	Projeto Interperíodos: visa dar um apoio logístico e administrativo aos cursos que desejam organizar competições entre os períodos de sua faculdade, servindo também como seletiva e treinamento para as Olimpíadas Universitárias.
Projeto Olimpíadas Universitárias	1.298 atletas diretamente e 700 estudantes indiretamente (outubro a novembro de 2009)	1.300 atletas diretamente e 170 estudantes indiretamente (setembro a outubro de 2010)	1.700 atletas diretamente e 1.500 estudantes indiretamente (setembro a outubro de 2011)		1.764 alunos inscritos e atendidos diretamente e 5.400 indiretamente (agosto e setembro de 2013)	Olimpíadas Universitárias.

Fonte: Diretoria de Assuntos Estudantis



15. Cultura

A Universidade Federal de Uberlândia desenvolve por meio de sua Diretoria de Cultura – Dicult/Proex /UFU programas, projetos e eventos que efetivam a aproximação das atividades de ensino e pesquisa às ações de extensão direcionadas tanto para a formação integral e continuada dos seus discentes quanto na perspectiva de fomento à participação de técnicos administrativos e docentes em projetos culturais. As ações culturais desenvolvidas pela Dicult/Proex /UFU ultrapassam os muros da universidade e um dos norteamientos dessa diretoria é valorizar a cultura em suas dimensões simbólica, cidadã e econômica, numa proposta transversal de envolvimento da academia e da comunidade. Portanto, destacamos aqui ações em correalização interna com a Dirco e a Edufu; parcerias com os cursos do Iarte e com os *campi* de Ituiutaba, Monte Carmelo e Patos de Minas; bem como parcerias e apoios interinstitucionais com o Sesc, a Secretaria Municipal de Cultura da Prefeitura Municipal de Uberlândia e produtoras independentes da cidade de Uberlândia e região.

15.1 Artes Visuais

Polo UFU Rede Arte na Escola

O Polo UFU Rede Arte na Escola é uma ação da Pró-Reitoria de Extensão, Cultura e Assuntos Estudantis da UFU com cursos e minicursos sobre Arte e História da Arte. No ano de 2013 o projeto foi estendido para atender ao *campus* da UFU em Patos de Minas.

Público geral atendido: 40 pessoas

Período de realização: 23 de fevereiro de 2013 a 8 de junho de 2013.

Recursos utilizados: R\$ 6.800,00

Exposição Fotográfica "A Natureza ainda é Bela!"

Com autoria de Frederico Ozanan Ribeiro Pinto, a exposição fotográfica é realizada em duas oportunidades e conta com o apoio desta diretoria que, por meio do incentivo à produção das múltiplas dimensões culturais, busca contribuir com a formação integral para o desenvolvimento pleno dos seus alunos, professores, técnicos administrativos e demais frequentadores dos *campi* universitários e dos pontos de cultura da UFU.

Público geral atendido: 3.000 pessoas

Período de realização: 19 a 21 de junho de 2013 e 19 a 21 de julho de 2013.

Recursos utilizados: R\$ 6.000,00

13º Encontro de Reflexões e Ações no Ensino de Arte

O Encontro de Reflexões e Ações no Ensino de Arte é uma ação de formação continuada voltada para o ensino de Arte que acontece anualmente desde 2001 como um dos eventos promovidos pelo Polo UFU da Rede Arte na Escola, órgão vinculado à Diretoria de Cultura/Proex; e pelo Instituto de Arte da UFU em parceria com o Instituto Arte na Escola, o Núcleo de Pesquisa em Ensino de Arte, as Secretarias Municipais de Educação e de Cultura de Uberlândia. Os Encontros de Reflexões e Ações no Ensino de Arte vêm promovendo a formação continuada dos profissionais que atuam nessa área de conhecimento, assim como oferecem suporte teórico e metodológico em relação às questões que norteiam as práticas docentes. A programação do evento contempla: comunicações orais, palestras, minicursos, apresentações artísticas, além de contar com a participação de estudantes e profissionais de outras áreas e regiões, como forma de intensificar o diálogo entre conteúdos de diferentes linguagens artísticas e contextos educativos.

Público geral atendido: 150 pessoas diretamente e um público indireto de 50.000

Período de Realização: 5 a 8 de agosto de 2013

Recursos utilizados: R\$ 7.230,00

Fonte: Diretoria de Cultura

15.2 Cinema

Clube de Cinema

Exibição semanal de filmes e ciclos de debates sobre eles, cuja temática muda conforme a apresentação de assuntos comuns aos filmes apresentados, possibilitando à comunidade participante uma análise conceitual, técnica e crítica sobre a produção cinematográfica e seus conteúdos.

Público geral atendido: 1.620 pessoas

Período de realização: 22 de março e 30 de agosto de 2013

Recursos utilizados: R\$ 8.000,00

Cinepiano

O Cinepiano é uma proposta de rememorar o fazer cinematográfico em suas origens. Representa, assim, uma grande oportunidade para o público uberlandense de conhecer e vivenciar o modo original como se exibia um filme do início do século XX.

Público geral atendido: 1.300 pessoas

Período de Realização: 20 de junho a 31 de agosto de 2013

Recursos utilizados: R\$ 8.120,00

Prêmio Lobo Guará e Ouro

Premiação de trilhas sonoras produzidas em todo o país para cinema, televisão e jogos eletrônicos.

Público geral atendido: 6.750 pessoas

Período de Realização: 28 de agosto a 1º de setembro de 2013

Recursos utilizados: R\$ 14.660,00

Dia Internacional da Animação - 10 anos - Mostra de Curtas de animação nacionais e internacionais

A mostra de curtas nacionais e internacionais acontece em mais de 230 cidades do Brasil e em 30 países, como Portugal, França, Estados Unidos, Bulgária, Grécia e Coreia do Sul. Em sua 10ª edição nacional e 7ª edição em Uberlândia, o Dia Internacional da Animação é celebrado no Brasil com uma sessão simultânea e gratuita de curtas-metragens de desenhos animados nacionais e internacionais. A realização do evento é da Associação Brasileira de Cinema de Animação (ABCA). Esse é o maior evento simultâneo do gênero no país, que tem como principal objetivo difundir o cinema de animação, atraindo novos públicos e proporcionando aos espectadores o acesso a essa arte cinematográfica, institucionalizando essa data como referência histórica da animação mundial no calendário de eventos culturais do Brasil.

Público geral atendido: 400 pessoas

Período de realização: 27 e 28 de outubro de 2013

Recursos utilizados: R\$ 400,00

Fonte: Diretoria de Cultura

15.3 Dança

Dançando a nossa Cor

Com o espetáculo Dançando a nossa Cor, o Grupo TerraCotta promove o resgate e a valorização da história e da cultura afro-brasileira. Esse espetáculo chama a atenção para os dez anos de vigor da Lei 10.639 de 2003, que tornou obrigatório o ensino de História e Cultura Afro-Brasileira em todas as escolas brasileiras, públicas e particulares. A atividade é promovida pela Associação TerraCotta. Alunos aprendem a história dos negros africanos trazidos para o Brasil, desde a escravidão até a atualidade, com muita música e dança.

Público geral atendido: 3.500 pessoas

Período de realização: fevereiro, março e abril de 2013

Recursos utilizados: R\$ 5.500,00

Olhares sobre o Corpo

Olhares sobre o Corpo (OsC) acontece na cidade de Uberlândia-MG como um fluxo de estudos sobre as relações contemporâneas na dança, teatro, artes visuais e performance. O evento acontece em parceria com clubes, bares, restaurantes e faculdades da região, e é destinado a todos os que se interessam e que possam vir a se interessar pelo risco de pensar sobre experiências corporais. De pessoas para pessoas, OsC se entende como um espaço de abrigo e embate, propondo novos mapas culturais na cidade e apostando que a observação rigorosa sobre a complexidade no movimento das coisas pode fazer irromper uma perspectiva estética e cultural viva, no momento em que os limites geográficos perderem o seu sentido.

Público geral atendido: 250 pessoas

Período de realização: 9 a 15 de dezembro de 2013

Recursos utilizados: R\$ 8.474,00

Temporal – encontros de dança contemporânea e composição em tempo real

Projeto de extensão universitária vinculado ao curso de Dança da UFU, gerando espaço de encontro entre artistas nacionais e internacionais, pesquisadores, comunidade acadêmica e sociedade uberlandense como forma de ampliar a qualidade de ações de intercâmbio, formação e informação artística e acadêmica.

Público geral atendido: 1.022 pessoas

Período de realização: 25 a 29 de novembro de 2013

Recursos utilizados: R\$ 18.270,00

Conectivo nozes apresenta: “Sobre pontos, retas e planos”

“Sobre pontos, retas e planos” é uma composição em tempo real feita pelo “Conectivo Nozes”, fruto do grupo de pesquisa “Dramaturgia do corpo-espaço e territorialidade”. O grupo é formado por docentes, técnicos e discentes dos cursos de Dança, Teatro, Música e Arquitetura da Universidade Federal de Uberlândia, além de possuir uma interface com profissionais dos cursos de Física da mesma instituição. Investigando as relações entre o corpo e o espaço, os intérpretes se relacionam num lugar construído com materiais frágeis (barbante e fita crepe), utilizando conceitos da física mecânica, da arquitetura e da dança contemporânea. Como mote de pesquisa busca identificar tanto o corpo como (não) território de si mesmo quanto nas relações que mantêm com o espaço, os lugares, as regiões, as fronteiras do humano. O corpo como espaço em si, no diálogo com o outro, de um lado; e também, de outro, o corpo social, produto e processo social e cultural.

Público geral atendido: 300 pessoas

Período de realização: 02/07 a 26/08/13

Recursos utilizados: R\$ 1.500,00

Fonte: Diretoria de Cultura

15.4 Literatura

Grandes Escritores - Sempre um papo - Ano 27

Há 27 anos, o “Sempre um papo – literatura em todos os sentidos” promove a difusão de livros e de seus autores. Já atuou em mais de 30 cidades brasileiras, tendo realizado mais de 4.500 eventos com um público presente estimado em 1,5 milhão de pessoas. O encontro presencial converge para a televisão, sendo exibido aos sábados e domingos pela TV Câmara. Desdobra-se para a série de DVDs educativos “Cultura para a Educação”, em sua quinta edição, distribuída para mais de 6.000 escolas brasileiras. No *site* www.sempreumpapo.com.br estão disponíveis gratuitamente mais de 400 programas com escritores brasileiros e internacionais, além de diversos seminários na íntegra.

Público geral atendido: 500 pessoas

Período de realização: 18 de março e 26 de novembro de 2013

Recursos utilizados: Não houve gastos

Fonte: Diretoria de Cultura

15.5 Música

O Samba Mandou me Chamar na UFU

O projeto tem como objetivo praticar como extensão a manifestação e pesquisa do samba, abrindo espaço para a divulgação desse estilo musical. O formato consiste em apresentações musicais de grupos universitários e do Movimento Cultural Eterna Chama, parceiro do projeto, que realiza, além das apresentações, pesquisas relacionadas ao samba. Uma novidade na retomada do projeto é a participação das baterias universitárias abrindo as atividades de cada edição do Samba Mandou me Chamar na UFU. Esse projeto é uma realização da Dicult em parceria com o DCE – UFU e o Movimento Cultural Eterna Chama, e conta com apoio da Prefeitura de Campus da UFU e da Página Cultural.

Público geral atendido: 4.800 pessoas

Período de realização: 24 de março a 1º de dezembro de 2013

Recursos utilizados: R\$ 31.950,00

Chorinho no Coreto & Poesia na Calçada

Acontece sempre no segundo sábado de cada mês, no coreto da praça Clarimundo Carneiro, a partir das 18h. O projeto conta sempre com a participação artística de músicos que se dedicam ao estudo e à execução desse importante e brasileiro gênero musical que é o choro, na perspectiva de contribuir com o resgate de suas raízes, bem como de disseminar e replantar as sementes deste que é uma das mais importantes expressões musicais brasileiras de todos os tempos.

Público geral atendido: 2.800 / 280.000 pessoas (público indireto, por ser um programa de TV)

Período de realização: 13 de abril a 7 de dezembro de 2013

Recursos utilizados: R\$ 46.440,00

UFUzuê Itinerante

O projeto UFUzuê oferece um espaço de convivência sociocultural dentro dos *campi* da UFU, por isso a itinerância. São realizadas apresentações de música, dança, teatro, cinema, entre outras linguagens artísticas.

O UFUzuê é realizado pela Universidade Federal de Uberlândia por intermédio da Diretoria de Culturas e da Diretoria Estudantil/Proex /UFU, tendo como objetivo abrir espaço para as apresentações de artistas da cidade e região dentro do cenário independente.

Público geral atendido: 2.400 pessoas

Período de realização: 9 de março a 21 de setembro de 2013

Recursos utilizados: R\$ 29.424,81

Grito Rock

Debates, exibição de filmes, palestras, espetáculo teatral e shows que acontecem no estacionamento do *Campus* do Pontal.

Público geral atendido: 1.500 pessoas

Período de realização: 28 de fevereiro a 2 de março de 2013

Recursos utilizados: R\$ 20.000,00

V Festival Goma em comemoração aos 35 anos de federalização da Ufu

O projeto V Edição do Festival Goma trouxe para Uberlândia duas grandes expressões artísticas do momento, Gaby Amarantos (PA) e Criolo (SP), além de mais de 20 shows de grupos de todo o país, ciclos de debates, oficinas, Observatório e a Feira Mix, visando à formação de público, à consolidação da cidade de Uberlândia como um mercado efetivo para a cena independente, à descentralização do processo de produção cultural musical, à capacitação de pessoas envolvidas com a cultura, à prática da economia solidária no campo cultural, ao estímulo à produção musical local, à circulação de artistas, à distribuição de artigos de produção musical independente, à mobilização de intercâmbio e à troca de tecnologias e à profissionalização do setor.

Público geral atendido: 15.000 pessoas

Período de realização: 15 de junho de 2013 às 15h e 16 de junho de 2013 às 14h

Recursos utilizados: R\$ 43.777,96

III Mundo Minas: Orquestra Popular do Cerrado e Paulo Jobim

A Orquestra Popular do Cerrado vem desenvolvendo apresentações musicais junto com convidados ilustres da música popular brasileira. O III Mundo Minas apresentou "Orquestra Popular do Cerrado convida Paulo Jobim". Juntos, visitaram o universo musical de Tom Jobim, um dos mais importantes compositores de todos os tempos, reconhecido internacionalmente pela qualidade das canções. Parceiro do pai em diversas composições, o compositor, produtor, arranjador e instrumentista Paulo Jobim juntou-se à Orquestra Popular do Cerrado num evento com o intuito de ressaltar a ligação estreita, porém pouco conhecida dos universos "jobinianos" e da música de Minas.

Público geral atendido: 600 pessoas

Período de realização: 26 de março de 2013

Recursos utilizados: R\$ 36.185,75

Noites e Dias Tropicálias

Uma semana em homenagem ao disco manifesto TROPICÁLIA OU PANIS ET CIRCENSIS [1968]. Afinal, são 45 anos do lançamento do disco coletivo mais emblemático da indústria fonográfica. Houve a inserção de dois documentários sobre a Tropicália e, para fechar a semana, um show do gênero coletivo nas interlinguagens artísticas: música, poesia, teatro, dança e arquitetura.

Público geral atendido: 800 pessoas

Período de realização: 6 a 9 de agosto de 2013

Recursos utilizados: R\$ 11.394,00

Coral da UFU

O Coral da UFU tem o objetivo de cultivar obras de corais de diversos gêneros, estilos e épocas. O repertório é executado com depurada técnica vocal e autenticidade dos estilos, sendo os trabalhos voltados para atingir elevado nível de expressão artística. Dentre as atribuições da Divisão do Coral, destacam-se: manter informatizado o acervo de obras musicais acumulado durante seus vinte e quatro anos de atividades artístico-culturais; providenciar a manutenção de seu acervo de figurinos; zelar pela ordem e segurança do local de ensaios (Sala nº11, Bloco 3M – *Campus* Santa Mônica); manter atualizado o registro de suas atividades durante cada ano de atuação.

Público geral atendido: 44.100 pessoas

Período de realização: 21 de janeiro a 11 de dezembro de 2013

Recursos utilizados: R\$ 178.647,00

MasterClass Internacional de Violão com Paulo Vinícius

Na primeira parte, o ministrante conduziu aulas para quatro alunos selecionados pelos professores do curso de violão e, em seguida, houve o depoimento sobre a estada deste na Alemanha, o mercado musical europeu, o ensino-aprendizagem alemão, além dos assuntos que surgiram ao longo do evento.

Público geral atendido: 30 pessoas

Período de realização: 25 de fevereiro de 2013

Recursos utilizados: R\$ 500,00

Mostra Udi de Música Contemporânea com apresentação de Wado e o lançamento de seu novo álbum: “Vazio Tropical”

Bate-papo com artistas e show com Wado, compositor, músico e jornalista formado pela Universidade Federal de Alagoas (Ufal). Wado lançou “Vazio Tropical” em Uberlândia, durante a primeira edição da Mostra UDI de Música Contemporânea promovida pela Diretoria de Cultura da Universidade Federal de Uberlândia (Dicult-UFU).

Público geral atendido: 300 pessoas

Período de realização: 2 de agosto de 2013

Recursos utilizados: R\$ 4.632,00

Festa Junina “Arraiá da Facip”

A Facip/UFU, por meio da Comissão de Cultura em parceria com a Dicult /Proex– Diretoria de Cultura da Pró-Reitoria de Extensão, Cultura e Assuntos Estudantis, realizou o “Arraiá da Facip/UFU”. A festa iniciou-se com apresentação da Quadrilha Facip/UFU. Paralelamente à festa aconteceu um Concurso de Quadrilha, no qual puderam se inscrever representantes das instituições de ensino de Ituiutaba. Durante o evento, aconteceram diversas apresentações, shows, casamento caipira etc. Houve também espaço para apresentação dos grupos de quadrilha inscritos no concurso.

Público geral atendido: 1.600 pessoas

Período de realização: 29 e 30 de junho de 2013

Recursos utilizados: R\$ - 17.000,00

III FeNaCruPe – Festival Nacional de Viola Cruzeiro dos Peixotos

O objetivo desse festival é incentivar a produção musical independente executada com viola de 10 cordas e mostrar a importância desse instrumento em vários estilos musicais e na cultura do país.

Público geral atendido: 18.000 pessoas

Período de realização: 27 a 29 de junho de 2013

Recursos utilizados: R\$ 37.722,00

Fonte: Diretoria de Cultura

15.6 Teatro

RUÍNAS CIRCULARES - V Festival Latino-Americano de Teatro

O V Festival Latino-Americano de Teatro – Ruínas Circulares, realizado pela Universidade Federal de Uberlândia (UFU), contou com a participação de artistas nacionais, do Chile, do Equador, do México e da Argentina. Fizeram parte do evento espetáculos latino-americanos e nacionais, cursos e *workshops*, demonstrações técnicas, rodas de conversa, Noites Performáticas, o III Seminário Internacional de Pesquisa em Teatro e, pela primeira vez, a Mostra Competitiva de Teatro da Região. O Ruína Circulares também foi patrocinado pelo Instituto Algar e homenageou Constantin Stanislavski (1863–1938), criador do Teatro de Arte de Moscou, que influenciou o teatro na Rússia e no mundo.

Público geral atendido: 4.900 pessoas

Período de realização: 28 de agosto a 4 de setembro de 2013

Recursos utilizados: R\$ 92.857,97

Projeto Argonautas de um Mundo Só

O espetáculo abordou diversas situações e detalhes de relações humanas contemporâneas em meio à sociedade virtual. Paralelamente a essas apresentações, o grupo ofereceu atividades dentro da própria universidade.

Público geral atendido: 700 pessoas

Período de realização: 25 a 27 de janeiro de 2013

Recursos utilizados: R\$ 807,00

Máquina de Pinball

A peça “Máquina de Pinball”, do grupo *O Coletivo*, levou para o palco o cotidiano dos jovens com todos os seus símbolos, diálogos e inquietudes. O texto apresentado em Uberlândia foi uma adaptação feita por Marina Viana do texto homônimo de Clarah Averbuck, com direção de Gil Esper e atuação de Priscilla D’Agostini, Isaque Ribeiro e Rodrigo Fidelis.

Público geral atendido: 140 pessoas

Período de realização: 23 e 24 de fevereiro de 2013

Recursos utilizados: R\$ 807,00

O Cheiro da Feijoada

O monólogo musical “O Cheiro da Feijoada” conta a história da origem da feijoada e revela a importância da presença do afrodescendente na formação da cultura brasileira. Tendo como principal argumento esse delicioso prato, o autor recifense de nome inglês Thomas Bakk conta, através da memória de uma preta velha, um pouco da história do Brasil, da formação do nosso povo, nossas alegrias, riquezas, misérias e contradições. O espetáculo já foi visto com enorme sucesso em inúmeras cidades e estados do Brasil e Angola, participando de projetos culturais e educacionais. À frente deste trabalho, dirigindo e interpretando, estava a atriz Iléa Ferraz. O percussionista baiano Rafael Duval também esteve presente no espetáculo.

Público geral atendido: 900 pessoas

Período de realização: 22 e 23 de novembro de 2013

Recursos utilizados: R\$ 9.000,00

IV Interface Internacional

A IV Edição do InterFaces Internacional – Intercâmbio em Artes Cênicas “Sobre técnicas e poéticas nas Artes do Corpo” apresenta-se como uma possibilidade de articular e efetivar um aprofundamento sobre as discussões coletivas em torno da cena contemporânea que vem sendo empreendida pelo Grupo de Estudos e Investigação sobre Processos de Criação e Formação em Artes Cênicas (Geac). Mais precisamente, esta edição abordou a questão das técnicas e das poéticas nas artes do corpo com base nos pressupostos do teatro contemporâneo e na abordagem de aspectos como “o trabalho sobre si” e a presença; visa, ainda, a problematizar a relação de preparação e treinamento corporal na relação com a potência do sujeito/artista. Este evento conta com o apoio da Diretoria de Cultura.

Público Geral Atendido: 270 pessoas

Período de Realização: 15 a 22 de setembro de 2013

Recursos Utilizados: R\$ 20.583,00

Cenas Curtas: 6º Festival de Teatro

Idealizado pela Escola Livre do Grupontapé e realizado há 3 edições em parceria com a Dicult/Proex/UFU, o Festival tem o objetivo de estimular o interesse dos artistas em novas criações, possibilitando e estimulando a experimentação cênica e a criação de novas linguagens na formação de um público apreciador de teatro. Este ano, o festival apresentou novidades em sua programação, abrangendo, além de Uberlândia, mais duas regionais da UFU: Patos de Minas e Ituiutaba.

A cena inscrita tinha duração mínima de 12 minutos e máxima de 15. O Festival teve duração de cinco dias. Durante o festival, as cenas apresentadas foram avaliadas por uma Comissão Julgadora composta por profissionais de notório conhecimento na área.

Foram premiadas ao todo cinco cenas, sendo uma em Patos de Minas e uma em Ituiutaba (1º lugar em cada cidade), e três em Uberlândia (1º, 2º e 3º lugares). Todas se reapresentaram no dia 22 de setembro na cidade, encerrando o Festival. As premiações variaram de R\$500,00 a R\$1.500,00.

Público Geral Atendido: 400 pessoas

Período de Realização: 13 a 22 de setembro de 2013

Recursos Utilizados: R\$ 8.731,00

Fonte: Diretoria de Cultura

15.7 Outros

II Seminário Economia da Cultura

O Seminário de Economia da Cultura é promovido pela APCULT – Associação dos Produtores Culturais de Uberlândia e pela produtora Balaio do Cerrado, em parceria com a Universidade Federal de Uberlândia – UFU, por meio da Diretoria de Cultura – Dicult/Proex /UFU. O evento tem como objetivo encontrar o ponto privilegiado da reciprocidade entre produção cultural independente e a cidade, buscando pensar juntos, repensar conceitos, posturas e estratégias para que o todo se desenvolva. Novas possibilidades de formação, troca de experiências e planos estratégicos para o desenvolvimento da cadeia produtiva estão presentes na pauta do Seminário que conta ainda com apresentações de cases, relatos de ideias que deram certo e análise de profissionais da área de Economia da Cultura.

Público Geral Atendido: 500 pessoas

Período de Realização: 10 a 13 de outubro de 2013

Recursos Utilizados: R\$ 13.716,00

3ª Conferência Municipal de Cultura

Com o intuito de iniciar a formatação do 1º Plano Municipal de Cultura, a Secretaria Municipal de Cultura promoveu pré-conferências nas zonas urbana e rural, antecedendo a 3ª Conferência Municipal de Cultura, que aconteceu no Center Convention, em Uberlândia. As discussões, que aconteceram entre os dias 25 de março e 18 de abril, contaram com participação dos consumidores da cultura e de pessoas, entidades, instituições e grupos ligados ao segmento no município. Nessas pré-conferências foram definidos os delegados que participaram da Conferência, realizada em maio. Com base na elaboração das propostas e nos anseios da classe cultural, os delegados eleitos representaram o município e levaram as proposições para a Conferência Estadual e, posteriormente, para a Nacional. A 3ª Conferência Municipal de Cultura foi organizada pela Secretaria Municipal de Cultura em parceria com a Pró-Reitoria de Extensão, Cultura e Assuntos Estudantis da Universidade Federal de Uberlândia (Proex/UFU). O evento teve como principal questão a elaboração do Plano Municipal de Cultura (PMC), ferramenta que vai nortear por um período de 10 anos a execução de políticas públicas em benefício do setor e o fomento à diversidade cultural. O projeto de lei do PMC foi montado após aprovação na conferência e, então, enviado para votação na Câmara e para sanção do Executivo.

Público geral atendido: Pré-conferência: 2.800 pessoas / Conferência: 150 pessoas

Período de realização: 10 a 12 de abril e 10 de maio de 2013

Recursos utilizados: R\$ 15.812,25

Extensão e Cultura em Mostra

Apresentações artístico-culturais, feira gastronômica e estandes de ações de extensão e cultura desenvolvidos com recursos de emenda parlamentar.

Público geral atendido: 8.000 pessoas

Período de realização: 7 de junho de 2013

Recursos utilizados: R\$ 19.800,00

Recepção aos ingressantes da UFU – Calourada DCE UFU Uberlândia

O Diretório Central dos Estudantes da Universidade Federal de Uberlândia (DCE-UFU) realiza a Calourada duas vezes ao ano. Esta contou com a apresentação de artistas e músicos da região, além de palestras e oficinas ao longo da semana. O evento foi gratuito e grande parte da programação cultural foi realizada no *campus* Santa Mônica, no estacionamento da reitoria.

Público geral atendido: 3.000 pessoas

Período de realização: 20 a 27 de maio e 5 a 9 de junho de 2013

Recursos utilizados: R\$ 4.000,00

11ª Semana Nacional de Museus

Esse projeto tem como objetivo a elaboração e implementação de uma política integrada para valorizar e difundir os Museus e Centros de Documentação da UFU com a prática de ações conjuntas que incluem organizações de encontros e palestras de capacitação para os agentes museais, contando com a participação das Unidades Acadêmicas e da sociedade civil interessada.

Público geral atendido: 150 pessoas

Período de realização: 13 a 17 de maio de 2013

Recursos utilizados: R\$ 3.300,00

I Encontro de Servidores da Universidade Federal de Uberlândia – Desafios e Perspectivas

A Pró-Reitoria de Recursos Humanos (Proreh) realizou o I Encontro de Servidores da UFU com o tema: Desafios e Perspectivas. O objetivo do encontro foi criar um momento para a apresentação das ações a serem implantadas, com reflexão e debates sobre a política de gestão de pessoas na Universidade Federal de Uberlândia, os desafios das carreiras do docente e do técnico-administrativo em educação, além de redefinir ações prioritárias para os próximos anos. A programação cultural diversa apresentada durante o I Encontro ficou sob a responsabilidade da Dicult/Proex /UFU.

Público geral atendido: 800 pessoas

Período de realização: 6 e 7 de agosto de 2013

Recursos utilizados: R\$ 5.769,00

Karatê Pedagógico

O projeto da oficina Karatê Pedagógico é realizado por intermédio de uma parceria entre a academia Teshi-Do-Kan e a Diretoria de Cultura da UFU, e tem por finalidade mostrar a importância do karatê e como essa arte disciplina o praticante, trabalhando de forma interdisciplinar, auxiliando os pais na educação dos filhos e os professores nas salas de aula em questões relativas à atenção, ao comportamento, ao interesse, ao respeito, ao companheirismo e, acima de tudo, valorizando os aspectos afetivos, cognitivos e motores. Através do Karatê Goju-Ryu espera-se uma melhora na socialização desses alunos, os quais poderão perceber que as artes marciais também ensinam a “não violência” por meio de sua filosofia e disciplina, preparando-os para uma vida social mais integrada.

Público geral atendido: 60 pessoas

Período de realização: janeiro a abril de 2013

Recursos utilizados: R\$ 4.160,00

Vem Todo Mundo Vem - Calourada Facip

Palestras, oficinas, mesas redondas, rodas de conversa, cine debate, feira de artesanato, apresentações artísticas (pop, rock, sertanejo, MPB, punk, axé, pagode, rap), coleta de sangue e cadastramento de doadores voluntários de medula óssea.

Público geral atendido: 1.200 pessoas

Período de realização: 10 a 14 de junho de 2013

Recursos utilizados: R\$ 9.900,00

Índia: Cultura e Filosofia. A Felicidade é a Prova dos Nove

Um projeto que conta com a realização da Dicult/Proex em parceria com o Instituto de Filosofia e Música da UFU e com a Sapato Branco Produções, visando oferecer ao público universitário e local um contato com a cultura e o pensamento indianos, para o conhecimento de concepções éticas fora da produção eurocêntrica predominante no meio acadêmico brasileiro.

Público geral atendido: 350 pessoas

Período de realização: 8 e 9 de agosto de 2013

Recursos utilizados: R\$ 4.060,00

Formação Socioeducativa – Trupe Encena Abadá Capoeira Regional de Uberlândia

Realização de oficinas de capoeira junto às comunidades negras e a Escolas Estaduais de Uberlândia

Público geral atendido: 350 pessoas

Período de realização: 29 de abril a 25 de agosto de 2013

Recursos utilizados: R\$ 2.704,00

Fonte: Diretoria de Cultura



16. Interações Institucionais

16.1 Comunicação institucional

Os resultados de pesquisas, eventos, projetos e programas sociais e de caráter cultural devem ser compartilhados por intermédio dos meios de comunicação – rádio, TV, jornal e *site*, tanto com o público institucional quanto com a imprensa e mídia local, regional e nacional. Para tanto, faz-se necessário alimentar e manter uma rede não só de informação, mas, sobretudo, de interação entre as instâncias públicas e aquelas de caráter político-social que tangenciam os valores éticos e democráticos e o desenvolvimento sustentável. Essa política é viabilizada por meio da convergência de interesses recíprocos entre a Dirco e a Fundação Rádio e Televisão Educativa de Uberlândia (RTU). Essa fundação, de caráter privado, se consubstancia na produção e veiculação de programas de rádio e televisão educativos, com o objetivo de contribuir para a melhoria da educação e cultura.

Realizações	2009	2010	2011	2012	2013
Computação (e produção) gráfica*	113	113	-	125	150
Fotografias	15.371	34.906	23.906	19.965	24.175
Notícias divulgadas na página da UFU	-	454	527	527	813
Clipping eletrônico (páginas)	-	178	260	300	-
Jornal da UFU – edições	-	9	5	2	11
Jornal do HC – edições	-	3	-	6	7
Publicações	-	1	-	-	-
Clipping impresso	-	722	498	300	552
Releases e notas	-	571	210	280	700
Café com reitor	-	-	40	-	-
UFU no plural	-	-	-	-	15
Material de divulgação (vídeos institucionais, vinhetas, chamadas)	-	-	-	-	50
Vídeo-aulas produzidos	-	-	-	-	230

* Desenvolvimento de capa de vídeos, cartões de visita, cartazes, folders, formulários, animações, painéis, gráficos, digitalização de imagens, *home page* etc.

Fonte: Diretoria de Comunicação Social

16.2 Editora

A Edufu foi criada em 1981 com a missão institucional de promover e divulgar as atividades de ensino, pesquisa e extensão. Desde 1986 a editora tem acompanhado a expansão da Universidade Federal de Uberlândia e gradativamente vem consolidando a sua inserção no mercado editorial brasileiro graças a convênios com as livrarias comerciais e, principalmente, por intermédio da Associação Brasileira de Editoras Universitárias – Abeu, que torna possível também a presença da Edufu em feiras e bienais internacionais do livro. A atividade editorial contempla a produção de periódicos, livros e partituras. Além disso, a Edufu não se restringe apenas à produção bibliográfica, pois está também empenhada na promoção de campanhas institucionais que têm como objetivo diversos descontos e facilidades para a aquisição dos títulos de seu acervo. Outra ação permanente é a cooperação na implantação e ampliação de bibliotecas escolares e comunitárias, com campanhas de arrecadação de livros usados, bem como com a doação de títulos de seu catálogo.

Livros

Livros	2009	2010	2011	2012	2013
Títulos publicados	25	32	31	38	30
Exemplares impressos	13.300	12.770	13.550	16.090	16.210
Títulos reimpressos	0	7	2	11	6
Títulos reeditados	2	2	3	0	1
Coedições	1	0	1	0	0
Edições subsidiadas	5	7	9	8	0
Partituras	0	1	0	1	0

Fonte: Editora da Universidade Federal de Uberlândia

Periódicos

Periódicos	2009	2010	2011	2012	2013
Títulos de periódicos publicados	15	20	19	18	20
Edições publicadas (impressas e eletrônicas)	24	26	34	41	73
Títulos reimpressos	6	2	0	0	0
Exemplares impressos	5.207	5.570	5.100	1.580	6.550

Fonte: Editora da Universidade Federal de Uberlândia

Programas Edufu

Programas 2013

Programa de desconto no catálogo da Edufu nas livrarias próprias: 30% sobre o valor de capa.

III Feira Universitária do Livro UFU, realizada entre os dias 5 e 9 de novembro de 2013, com 50% de desconto sobre o valor de capa para todos os títulos do catálogo.

Participação da Edufu em 16 eventos acadêmicos nos *campi* da UFU, com vendas proporcionais variadas.

Participação da Edufu em 14 eventos fora da UFU, desde eventos acadêmicos em outras universidades brasileiras, feiras e bienais do livros até eventos internacionais, tais como a Feira do Livro de Frankfurt e a Feira do Livro de Buenos Aires.

Fonte: Editora da Universidade Federal de Uberlândia

Livraria

Livraria Edufu	2009	2010	2011	2012	2013
Volume de vendas ao consumidor	R\$ 69.153,91	R\$ 96.503,43	R\$ 60.168,17	R\$ 46.069,80	R\$ 49.228,70

Fonte: Editora da Universidade Federal de Uberlândia

16.3 Bibliotecas

O Sistema de Bibliotecas da UFU tem como missão promover o acesso à informação por meio da sua estrutura de acervo, de serviços e da difusão de inovações, contribuindo para o desenvolvimento das atividades de ensino, pesquisa e extensão da comunidade universitária. Além de livros, o acervo do Sisbi é constituído por outros tipos de materiais, tais como: partituras, normas técnicas, CDs, DVDs, peças teatrais, discos de vinil, fitas cassete, catálogos de arte, além das coleções especiais de autores e pesquisadores renomados, bibliófilos, personalidades, entre outros.

Infraestrutura

Descrição		2009	2010	2011	2012	2013
Bibliotecas	Central	1	1	1	1	1
	Setoriais	4	4	6	6	7
Assentos para estudo		1.325	1.457	1.662	1.582	1.624
Computadores para usuários		58	63	66	80	123

Fonte: Diretoria do Sistema de Biblioteca

Usuários

	2009	2010	2011	2012	2013
Usuários potencias (Sisbi)	21.559	23.414	24.531	29.173	28.063
Usuários reais	15.489	9.572	9.173	8.871	9.481

*Em 2010 foi efetuada uma limpeza no cadastro de usuários reais, e já a partir de 2012 foi limitado a apenas um cadastro por usuário.

Fonte: Diretoria do Sistema de Biblioteca

Acervo

		2009	2010	2011	2012	2013
Bases de dados	Nacionais	1	1	1	1	1
	Estrangeiros	3	3	3	3	3
Cartazes	Títulos	501	501	501	501	501
	Exemplares	501	501	501	501	501
Compact disc	Títulos	400	400	518	546	53
	Exemplares	400	400	523	556	583
Discos de vinil	Títulos	1.498	1.498	1.498	1.498	1.498
	Exemplares	1.498	1.498	1.498	1.498	1.498
Fitas cassete	Títulos	2.444	2.444	1.032	1.032	1.032
	Exemplares	2.444	2.444	1.032	1.032	1.032
Textos de teatro	Títulos	1.000	1.000	1.023	1.023	823
	Exemplares	1.000	1.000	1.023	1.023	823
Vídeos - VHS	Títulos	1.689	1.714	1.693	1.692	1.797
	Exemplares	1.799	1.818	1.797	1.796	1.797
Vídeos - DVD	Títulos	455	913	856	906	1.001
	Exemplares	466	1.017	1.003	1.076	1.136
Livros*	Títulos	85.311	94.270	99.413	105.199	125.151
	Exemplares	216.359	230.476	247.036	265.273	276.290
Dissertações/Teses*	Títulos	4.910	5.233	6.011	6.591	2.227
	Exemplares	5.096	5.427	6.202	6.808	2.413
Partituras	Títulos	5.972	6.408	6.517	6.769	4.676
	Exemplares	6.662	7.101	7.367	7.857	5.693
Periódicos	Nacionais	2.793	2.605	2.713	5.638	6.039
	Estrangeiros	2.954	2.934	2.984		
Kit**	Títulos	-	-	5	10	8
	Exemplares	-	-	5	10	18
Normas Técnicas***	Títulos	-	-	5.003	4.630	4.024
	Exemplares	-	-	5.040	4.663	4.068
Arquivos de computador	Títulos	-	-	-	-	5
	Exemplares	-	-	-	-	5

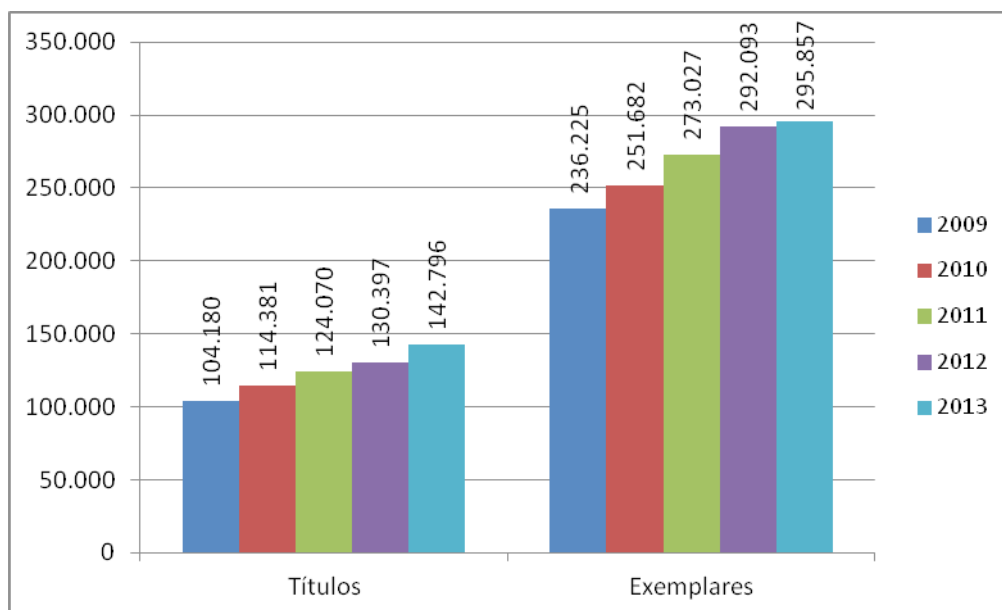
*O número de títulos e exemplares para livros e dissertações/teses foi separado e ajustado para os anos de 2009, 2010 e 2011.

**Kit: tipo de material novo, acervo a partir de 2011.

*** Normas técnicas: conclusão do inventário em 2011.

Fonte: Diretoria do Sistema de Biblioteca

Acervo



Fonte: Diretoria do Sistema de Bibliotecas.

Incorporação ao acervo

Item		2012	2013
Cartazes	títulos	0	0
	exemplares	0	0
Compact disc	títulos	20	22
	exemplares	20	11
Disco de vinil	títulos	0	0
	exemplares	0	0
Fitas cassete	títulos	0	0
	exemplares	0	0
Textos de teatro	títulos	0	0
	exemplares	0	0
Vídeos - VHS	títulos	0	0
	exemplares	0	0
Vídeos - DVD	títulos	52	98
	exemplares	68	22
Livros	títulos	5.949	7.974
	exemplares	19.859	19.944
Dissertações/Teses	títulos	552	1.550
	exemplares	552	1.398
Partituras	títulos	248	389
	exemplares	254	374
Periódicos	nacionais	7	8
	estrangeiros	-	0
Kit	títulos	1	1
	exemplares	1	10
Normas técnicas	títulos	72	202
	exemplares	72	202
Arquivos de computador	títulos	-	5
	exemplares	-	5

Fonte: Diretoria do Sistema de Biblioteca

Serviços

Tipo de serviço		2009	2010	2011	2012	2013
Frequência*	Total	1.013.544	1.104.724	802.006	1.040.599	2.159.206
	Média mensal	-	-	66.834	86.717	179.934
Empréstimos**	Total	1.014.577	1.047.841	847.620	654.456	968.319
	Média mensal	-	-	70.635	54.538	80.693
Consultas**	Total	312.549	188.450	117.716	161.172	177.066
	Média mensal	-	-	9.810	13.431	14.756
Catalogação na fonte		-	486	517	380	303
Obras restauradas		3.744	4.295	2.378	2.156	3.470
Contação de histórias			7.652	1.642	2.834	935

* Trata-se do número de acessos nas bibliotecas, com dados retirados das catracas.

** Além de computadores, nos dados de empréstimos estão também incluídas todas as renovações do Sisbi.

*** No ano de 2010 não foram incluídos os dados da Escola de Educação Básica.

Obs: As bibliotecas ficaram fechadas três meses por motivo de greve.

Fonte: Diretoria do Sistema de Biblioteca

Capacitação dos usuários

Modalidade	2010	2011	2012	2013
Visita orientada	3.718	2.558	3.836	3.279
Pesquisa em base de dados	2.952	1.504	4.965	5.034
Normalização	1.110	468	719	1345

Fonte: Diretoria do Sistema de Biblioteca

Serviços cooperativos

Modalidade	2009	2010	2011	2012	2013
Comutação	2.031	1.269	600	365	289
Empréstimo entre bibliotecas	-	192	268	495	895

Fonte: Diretoria do Sistema de Biblioteca

16.4 Relações internacionais e interinstitucionais

A UFU procura fortalecer suas relações internacionais e interinstitucionais na expectativa de que as experiências existentes se expandam, se aprimorem e sejam referência de uma universidade plural e multicultural em cujo contexto devem prevalecer os princípios da tolerância, do respeito às diferenças e da luta incessante pela igualdade de direitos e por justiça social.

Acordos Bilaterais

	2013	
Região	Universidade	País
África	Universidade de Cabo Verde	Cabo Verde
	Universidade Pedagógica	Moçambique
	Air Force Institute of Technology	Nigéria
	Universidade de Manouba	Tunísia
	Université Moulay Ismail	Marrocos
América Central	Universidad de Matanzas 'Camilo Cienfuegos'	Cuba
	Universidad de la Habana	Cuba
	Universidad de Granma	Cuba
	Universidad Central Marta Abreu de las Villas	Cuba
	Instituto Superior de Arte	Cuba
	Centro Universitario José Martí - Sancti Spíritus	Cuba
	Centro Nacional de Investigaciones Científicas de Cuba	Cuba
América do Norte	Universidad Autónoma Metropolitana - Unidad de Azcapotzalco	México
	University of Texas at el Paso - UTEP	EUA
	Université du Québec à Chicoutimi	Canadá
	Université du Québec à Montréal	Canadá
	MacEwan University	Canadá
	Universidad Autónoma de Chihuahua	México
	Universidad Autónoma Metropolitana	México
	Universidad de Colima	México
	Universidad Autónoma Chapingo	México
	Universidad Autónoma de San Luís Potosí	México
	University of California - Davis - específico	EUA
	Lousiana State University - Pós-Graduação	EUA
	University of California - Davis	EUA
	University of Missouri - St. Louis	EUA
	University of Massachussets Amherst - Umass Amherst	EUA
	California State University Northridge	EUA
	University of Manitoba	Canadá
	Saint Mary's University	Canadá
	Université Laval	Canadá
	Smithsonian Institution National Museum of Natural History	EUA
	Forsyth Institute	EUA
América do Sul	Associação de Cultura Franco-Brasileira - Aliança Francesa	Brasil
	Universidad Nacional de Pilar	Paraguai
	Universidad de la Integración de las Américas	Paraguai
	Universidad de Los Andes	Venezuela
	Universidad de la Republica	Uruguai
	Universidad de la Empresa	Uruguai
	Universidad Nacional del Santa	Peru
	Universidad Nacional de Huancavelica	Peru
	Universidad Iberoamericana - Acordo unilateral	Paraguai
	Universidad Iberoamericana	Paraguai
	Universidad Autónoma de Asunción	Paraguai
	Universidad Francisco de Paula Santander	Colômbia
	Universidad Pontificia Bolivariana	Colômbia
	Universidad Industrial de Santander	Colômbia

América do Sul	Universidad Autónoma de Bucaramanga	Colômbia
	Universidad del Valle	Colômbia
	Universidad de la Salle	Colômbia
	Universidad de Santiago de Chile	Chile
	Universidad de Aquino	Bolívia
	Universidade Nacional de Tucumán	Argentina
	Universidad Nacional de La Plata	Argentina
	Universidad Nacional del Sur	Argentina
	Universidad Nacional de Villa María	Argentina
	Universidad Nacional de San Luis	Argentina
	Universidad Nacional del Centro de la Provincia de Buenos Aires	Argentina
	Universidad de Cuyo	Argentina
	Universidad Nacional de Pilar	Paraguai
	Universidad Austral de Chile	Chile
Ásia	1. East China University of Science and Technology	China
	2. Heze University	China
	3. Dalian University of Technology	China
	4. Dalian Medical University	China
Europa	1. ENSTA Bretagne (École Nationale Supérieure de Techniques Avancées) – DD –h Eng. Mecânica e Elétrica	França
	2. ENSIAME – Université de Valenciennes et du Hainaut – Cambresis – DD – Eng. Mecânica e Mecatrônica	França
	3. SUPMECA – Duplo Diploma – Eng. Mecânica e Mecatrônica	França
	4. ISAE – ENSMA (École Nationale Supérieure de Mécanique et d'Aérotechnique) – DD – Eng. Aeronáutica	França
	5. Universidade de Aveiro	Portugal
	6. Instituto Politécnico de Setúbal	Portugal
	7. Instituto Politécnico Castelo Branco	Portugal
	8. Warsaw University of Technology Faculty of Production Engineering	Polônia
	9. Università di Camerino	Itália
	10. Università Degli Studi di Napoli "Federico II"	Itália
	11. Università Degli Studi di Firenze	Itália
	12. University of Southampton	Inglaterra
	13. Université Bordeaux 1	França
	14. Université de Reims Champagne-Ardenne	França
	15. Université de Toulouse	França
	16. Université Rennes 2	França
	17. Université Paris 3 Sorbonne Nouvelle	França
	18. Instituto SUPMECA/FRANÇA (específico para Fagen)	França
	19. Institut Supérieur de Mécanique de Paris Supméca	França
	20. École Nationale Supérieure de Céramique Industrielle	França
	21. Universidad de Salamanca	Espanha
	22. Universidade de Coruña	Espanha
	23. Universitat de Girona	Espanha
	24. Universidad de Oviedo	Espanha
	25. Universidad de Huelva	Espanha
	26. Katholieke Universiteit Leuven	Bélgica
	27. École Nationale Supérieure d'Ingénieurs en Informatique Automatique Mécanique Electr	França
	28. Université Paris Descartes – Paris 5	França
	29. NHTV Breda University of Applied Sciences	Holanda

Europa	30. London Metropolitan University	Inglaterra
	31. Moscow Aviation Institute	Rússia
	32. L'École Nationale Supérieure d'Ingénieurs de Bourges – DD – Gestão de riscos industriais	França
	33. Universitatea Politehnica Din Timisoara – Mestrado e Doutorado – DD	Romênia
	34. National Technical University of Ukraine Kyiv Polytechnic Institute – Mestrado e Doutorado – DD	Ucrânia
	35. Institut National des Sciences Appliquées de Strasbourg – DD – Eng.Elétrica	França
	36. Institut National des Sciences Appliquées de Rouen – Duplo Diploma – Eng. Mecânica e Eng. Química	França
	37. Institut National des Sciences Appliquées de Lyon – DD – Eng. Mecânica	França
	38. École Nationale Supérieure de Mécanique et des Microtechniques – Duplo Diploma – Eng. Mec. e Mecatrôn.	França
	39. École Nationale Supérieure de Chimie de Montpellier – Duplo Diploma – Engenharia Química	França
	40. École Nationale Supérieure de Chimie de Lille – Duplo Diploma Engenharia Química	França
	41. National Technical University of Ukraine – Kyiv Polytechnic Institute	Ucrânia
	42. Université de Fribourg	Suíça
	43. La Haute Ecole Pédagogique des Cantons de Berne Jura et Neuchâtel	Suíça
	44. North Caucasian Institute of Mining and Metallurgy	Rússia
	45. Victor Babes University of Medicine and Pharmacy Timisoara	Romênia
	46. Universidade Politécnica de Timisoara	Romênia
	47. Instituto Nacional de Desenvolvimento em Soldagem e Ensaios Mecânicos	Romênia
	48. Escola Superior de Tecnologia da Saúde de Coimbra	Portugal
	49. Instituto Politécnico de Coimbra – IPC	Portugal
	50. Universidade Técnica de Lisboa e específico para a FAUED UFU	Portugal
	51. Universidade do Porto	Portugal
	52. Universidade do Minho - termo aditivo	Portugal
	53. Universidade do Algarve	Portugal
	54. Universidade de Évora	Portugal
	55. Universidade de Lisboa	Portugal
	56. Universidade de Lisboa – específico Geografia	Portugal
	57. Universidade de Coimbra	Portugal
	58. Universidade da Beira Interior	Portugal
	59. Instituto Politécnico de Santarém	Portugal
	60. Università degli Studi di Siena	Itália
	61. Università degli studi di Padova	Itália
	62. Università degli studi di Milano	Itália
	63. Università degli studi del Molise	Itália
	64. Università degli studi di Genova	Itália
	65. Politecnico de Milano	Itália
	66. Université de Nantes	França
	67. Université Paul-Valéry – Montpellier III	França
	68. Université Paul Verlaine – METZ	França
	69. Université Paris 1 Panthéon – Sorbonne	França
	70. Université Paris 10 Nanterre	França

Europa	71. Université Henri Poincaré – Nancy 1	França
	72. Université d'Orléans	França
	73. Université de Savoie	França
	74. Université de Poitiers	França
	75. Université Franche-Comté	França
	76. Université Claude Bernard Lyon 1	França
	77. Institut Supérieur d'électronique de Paris	França
	78. Institut National Polytechnique de Grenoble	França
	79. Institut National des Sciences Appliquées de Toulouse	França
	80. Institut National des Sciences Appliquées de Strasbourg	França
	81. Institut National des Sciences Appliquées de Rouen	França
	82. Institut National des Sciences Appliquées de Rennes	França
	83. Institut National des Sciences Appliquées de Lyon	França
	84. Institut Français de Mécanique Avancée	França
	85. Institut de Sciences de la Communication du CNRS	França
	86. Faculté des Sciences Fondamentales et Appliquées de Poitiers	França
	87. École Nationale Vétérinaire Agroalimentaire et de l'alimentation de Nantes – ONIRIS	França
	88. École Supérieure d'Ingénieurs des Travaux de la Construction de Caen	França
	89. École Nationale Supérieure d'Ingénieurs du Mans	França
	90. École Nationale Supérieure d'Ingénieurs – ENSIETA	França
	91. École Nationale Supérieure d'Ingénieurs de Bourges – ENSI	França
	92. École Nationale Supérieure de Mécanique et d'Aérotechnique – ENSMA	França
	93. École Nationale Supérieure de Techniques Avancées Paris Tech	França
	94. École Nationale Supérieure de Mécanique et des Microtechniques	França
	95. École Nationale Supérieure de Chimie de Rennes	França
	96. École Nationale Supérieure de Chimie de Montpellier	França
	97. École Nationale Supérieure de Chimie de Lille	França
	98. École Nationale Supérieure de Chimie de Clermont-Ferrand	França
	99. Universidade de Santiago de Compostela	Espanha
	100. Centro Internacional de Métodos Numéricos em Ingeniería	Espanha
	101. Universitat de Valencia	Espanha
	102. Universidad Politécnica de Valencia	Espanha
	103. Universidad de Vigo	Espanha
	104. Universidad de Huelva – Geral	Espanha
	105. Universidad Católica San Antonio (Murcia)	Espanha
	106. Hochschule Karlsruhe Technik and Wirtschaft	Alemanha
	107. Technische Universität Carolo – Wilhelmina zu Braunschweig	Alemanha
	108. University of Natural Resources and Applied Life Sciences BOKU	Áustria
	109. SUPMECA – convênio específico com a FAGEN UFU.	França
	110. Universidade do Minho	Portugal
	111. Universidade de Lisboa – Termo aditivo PLI	Portugal
	112. École Nationale d'Ingénieurs de Metz	França
	113. Université Lille 1 e Lille 3	França
	114. Università Degli Studi di Cassino e del Lazio Meridionale	Itália

Fonte: Diretoria de Relações Internacionais e Interinstitucionais.

Convênios firmados

Convênios 2013	Data
SUPMECA - específico com a Fagen UFU	06/03/2013
Universidad Nacional de Pilar (Paraguai)	30/01/2013
Université de Toulouse/ França	14/03/2013
Université de Franche-Comté - protocolo de 30 anos	01/03/2013
ISAE - ENSMA	04/04/2013
Air Force Institute of Technology/ Nigéria	08/03/2013
Universidad da Coruña/Espanha	02/04/2013
Universidad de Salamanca/Espanha	18/03/2013
Universidade de Cabo-Verde/ Cabo-Verde	13/05/2013
ENSIAME - Université de Valenciennes et du Hainaut Cambresis/França	13/05/2013
Université de Reims Champagne Ardenne (Geral)	27/02/2013
Saint Mary's/ Canadá	05/12/2013
ENSTA Bretagne/França	04/06/2013
Université Bordeaux 1/ França	04/06/2013
Università di Camerino/ Itália	27/05/2013
Université de Nantes/ França	07/02/2013
Universidade do Minho (termo aditivo)	28/06/2013
Associação de Cultura Franco-Brasileira (Aliança Francesa)/ Brasil	04/08/2013
Universidade de Lisboa - termo aditivo PLI	24/06/2013
Universidad Austral de Chile/Chile	19/07/2013
École Nationale d'Ingénieurs de Metz/França	05/08/2013
Smithsonian Institution National Museum of Natural History/ EUA	12/09/2013
Université de Lille 1 e Lille 3/França	11/07/2013
Université de Poitiers/França	12/09/2013
Forsyth Institute/ EUA	01/10/2013
Università Degli studi di Cassino e del Lazio Meridionale/ Itália	30/09/2013
Universidade Técnica de Lisboa - Faculdade de Arquitetura e Urbanismo	15/07/2013

Fonte: Diretoria de Relações Internacionais e Interinstitucionais.

Mobilidade em programas

Programas 2013
Programa Andifes de Mobilidade Estudantil
Programa Andifes/Santander de Mobilidade Estudantil (UFU: seis bolsas anuais e um sem bolsa)
Programa Estudante Convênio de Graduação/PEC-G
Programa Estudante Convênio de Pós-Graduação/PEC-PG
Programa de Incentivo à Formação Científica de Estudantes Moçambicanos e Angolanos /Profor-CV
Programa de Incentivo à Formação Científica de Estudantes Moçambicanos e Caboverdianos/Profor-PFCM
Programa Brafitec

Fonte: Diretoria de Relações Internacionais e Interinstitucionais.

Convênios de duplo-diploma – Alunos enviados

Nome do Curso 2013	Número de Alunos 2013	Universidade 2013	Modalidade 2013
Engenharia Mecânica	1	SUPMECA/Paris	Com Bolsa
Engenharia Mecânica	1	ENSMM/Besançon	Com Bolsa

Fonte: Diretoria de Relações Internacionais e Interinstitucionais.

Convênios de duplo-diploma – Alunos recebidos

Nome do curso 2013	Número de alunos 2013	Universidade 2013	Modalidade 2013
Engenharia Elétrica	1	ENSI/Bourges	Com Bolsa
Engenharia Elétrica	2	INSA Strasbourg	Com Bolsa
Engenharia Mecânica	1	ENSMM Besançon	Sem Bolsa
Engenharia Mecânica	1	ENSIAME	Com Bolsa
Engenharia Mecatrônica	1	ENSIAME	Sem Bolsa

Fonte: Diretoria de Relações Internacionais e Interinstitucionais.

Mobilidade Nacional – Alunos enviados

Nome do Curso 2013	Convênio 2013	Universidade 2013	Número de Alunos 2013
Ciências Contábeis	Andifes <i>versus</i> UFU	Universidade São João Del Rei/UFESJ	1
Agronomia	Andifes <i>versus</i> UFU	Universidade Federal de Lavras-UFLA	1
Filosofia	Andifes <i>versus</i> Santander	Universidade Federal da Bahia-UFBA	1
Comunicação Social-Jornalismo	Andifes <i>versus</i> Santander	Universidade Federal do Rio Grande do Sul-UFRGS	1
Zootecnia	Andifes <i>versus</i> Santander	Universidade Federal do Paraná-UFPR	1
Administração/Pontal	Andifes <i>versus</i> Santander	Universidade Federal do Pampa-UNIPAMPA	1
Teatro	Andifes <i>versus</i> Santander	Universidade Federal de Santa Catarina-UFSC	1
Educação Física	Andifes <i>versus</i> Santander	Universidade Federal de Santa Catarina-UFSC	1

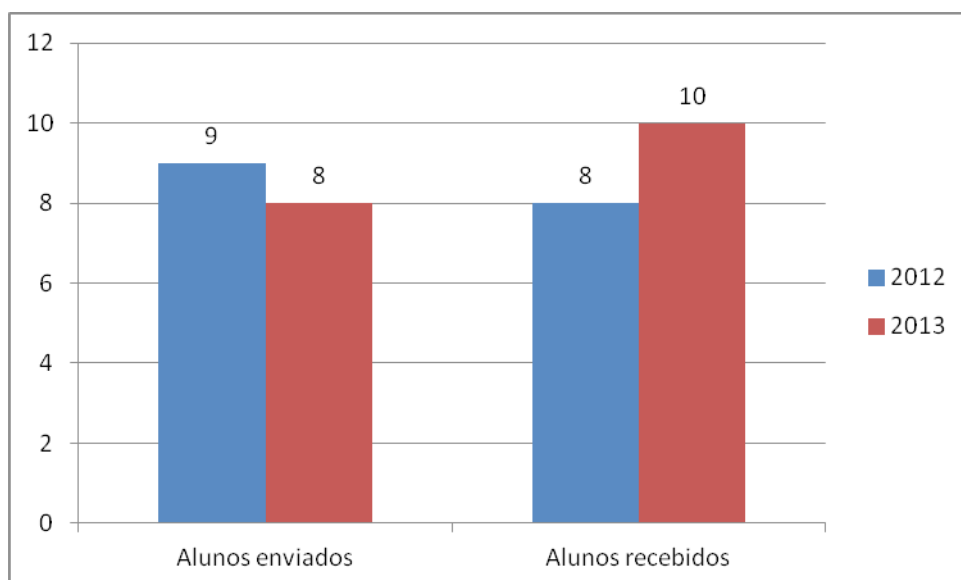
Fonte: Diretoria de Relações Internacionais e Interinstitucionais.

Mobilidade Nacional – Alunos recebidos

Nome do Curso 2013	Convênio 2013	Número de Alunos 2013
Engenharia Civil	Andifes <i>versus</i> UFU	1
Psicologia	Andifes <i>versus</i> UFU	1
Engenharia Química	Andifes <i>versus</i> UFU	1
Direito	Andifes <i>versus</i> UFU	3
Administração	Andifes <i>versus</i> UFU	2
Letras	Andifes <i>versus</i> UFU	1
Geografia	Andifes <i>versus</i> UFU	1

Fonte: Diretoria de Relações Internacionais e Interinstitucionais

Comparativo Mobilidade Nacional



Fonte: Diretoria de Relações Internacionais e interinstitucionais

Mobilidade Internacional – Programas e Acordos de Cooperação – Alunos enviados

Nome do curso 2013	País 2013	Universidade 2013	Número de alunos 2013	Modalidade 2013
Administração	Espanha	Universidade de Santiago de Compostela	2	Sem bolsa
Administração	Espanha	Universidad Catolica San Antonio de Murcia	2	Sem bolsa
Administração	França	Université Franche-Comté	1	Sem bolsa
Administração	Holanda	NHTV Breda	4	Sem bolsa
Administração	Itália	Università degli studi di Genova	2	Sem bolsa
Administração	Portugal	Universidade do Algarve	2	Sem bolsa
Agronomia	Argentina	Universidad Nacional del Nordeste	1	Com bolsa
Agronomia	Argentina	Universidad Nacional de Rosario	2	Com bolsa
Agronomia	Bolívia	Universidad San Francisco Xavier de Chuquisaca	1	Com bolsa
Agronomia	Canadá	University of Ontario Institute of Technology	2	Com bolsa
Agronomia	Chile	Universidad Austral de Chile	1	Com bolsa
Agronomia	Chile	Universidad de Concepción	1	Com bolsa
Agronomia	França	Université D'Avignon et des Pays de Vaucluse	1	Com bolsa
Arquitetura e Urbanismo	Australia	University of Adelaide	1	Com bolsa
Arquitetura e Urbanismo	Espanha	Universidad Católica e Murcia	1	Com bolsa
Arquitetura e Urbanismo	França	École Nationale D'Architecture de Normandie	1	Com bolsa
Arquitetura e Urbanismo	França	École Nationale Sup. D'architectur et de Paysage	1	Com bolsa
Arquitetura e Urbanismo	França	INSA Strasbourg	1	Sem bolsa
Arquitetura e Urbanismo	Hungria	Budapest University of Technology and Economics	1	Com bolsa
Arquitetura e Urbanismo	Itália	Università Degli Studi di Roma "La Sapienza"	4	Com bolsa

Arquitetura e Urbanismo	Inglaterra	Nottingham Trent University	1	Com bolsa
Arquitetura e Urbanismo	Portugal	Universidade Técnica de Lisboa	1	Com bolsa
Artes Visuais	Portugal	Instituto Politécnico de Santarém	1	Sem bolsa
Biomedicina	França	Université de Caen Basse-Normandie	1	Com bolsa
Biotecnologia	Alemanha	Technische Universität Dresden	1	Com bolsa
Biotecnologia	Austrália	Monash University	1	Com bolsa
Biotecnologia	Austrália	The University of Western	1	Com bolsa
Biotecnologia	Espanha	Universitat de Barcelona	1	Com bolsa
Biotecnologia	EUA	Boston University	1	Com bolsa
Biotecnologia	EUA	California State University	1	Com bolsa
Biotecnologia	Inglaterra	University College London	2	Com bolsa
Biotecnologia	Irlanda	National University of Ireland, GALWAY	3	Com bolsa
Biotecnologia	Irlanda	National University of Ireland, Maynooth	1	Com bolsa
Biotecnologia	Irlanda	LIMERICK Institute of Technology	1	Com bolsa
Ciência da Computação	Canadá	University of Toronto	1	Com bolsa
Ciência da Computação	China	Central China Normal University	1	Com bolsa
Ciência da Computação	EUA	University of California	1	Com bolsa
Ciência da Computação	EUA	Green River Community College	1	Com bolsa
Ciência da Computação	EUA	University of Wisconsin, Stout	1	Com bolsa
Ciência da Computação	Irlanda	Queen's University of Belfast	1	Com bolsa
Ciências Biológicas	Austrália	Macquarie University	1	Com bolsa
Ciências Biológicas	Austrália	Flinders University	1	Com bolsa
Ciências Biológicas	Austrália	University of Adelaide	1	Com bolsa
Ciências Biológicas	Espanha	Universidade de Santiago de Compostela	1	Sem bolsa
Ciências Biológicas	EUA	State University of New York, Brockport	1	Com bolsa
Ciências Biológicas	Irlanda	University College Cork	1	Com bolsa
Ciências Biológicas	Portugal	Universidade do Algarve	1	Com bolsa
Ciências Econômicas	Áustria	BOKU	1	Sem bolsa
Ciências Econômicas	Portugal	Universidade Técnica de Lisboa	1	Sem bolsa
Comunicação Social - Jornalismo	Portugal	Universidade Técnica de Lisboa	1	Sem bolsa
Design	França	Olivier Gervat Fashion Design Institute	1	Com bolsa
Design	Itália	Politecnico di Milano	2	Com bolsa
Direito	Espanha	Universidad Catolica San Antonio de Murcia	1	Sem bolsa
Direito	Espanha	Universidade de Santiago de Compostela	1	Sem bolsa
Direito	Itália	Università degli studi di Genova	1	Sem bolsa
Direito	Portugal	Universidade de Coimbra	1	Sem bolsa
Educação Física	Portugal	Universidade do Porto	1	Com bolsa
Engenharia Aeronáutica	EUA	Embry-Riddle Aeronautical University	1	Com bolsa

Engenharia Aeronáutica	EUA	The University of Alabama - Tuscaloosa	1	Com bolsa
Engenharia Aeronáutica	EUA	University of Kansas	1	Com bolsa
Engenharia Aeronáutica	França	ENSMA Poitiers	4	Com bolsa
Engenharia Aeronáutica	Suécia	Royal Institute of Technology	1	Com bolsa
Engenharia Agrimensura e Cartográfica	Austrália	Griffith University	1	Com bolsa
Engenharia Agrimensura e Cartográfica	Austrália	The University of Queensland	1	Com bolsa
Engenharia Agrimensura e Cartográfica	EUA	Kent State University	1	Com bolsa
Engenharia Ambiental	Alemanha	Did Deutsch-Institut	1	Com bolsa
Engenharia Ambiental	Holanda	Saxion University of Applied Sciences	1	Com bolsa
Engenharia Ambiental	Hungria	Szent István University	1	Com bolsa
Engenharia Ambiental	Irlanda	Institute of Technology, SLIGO	1	Com bolsa
Engenharia Ambiental	Itália	Politecnico di Milano	1	Com bolsa
Engenharia Biomédica	Alemanha	Did Deutsch-Institut	1	Com bolsa
Engenharia Biomédica	Austrália	The University of Sydney	2	Com bolsa
Engenharia Biomédica	França	Politécnica de Lyon	4	Com bolsa
Engenharia Biomédica	França	Centre International de Langue et Civilization	2	Com bolsa
Engenharia Biomédica	França	Politécnica de Marseille	5	Com bolsa
Engenharia Civil	Canadá	Université du Québec	1	Com bolsa
Engenharia Civil	Canadá	University of Toronto	1	Com bolsa
Engenharia Civil	Coréia do Sul	Hanyang University	1	Com bolsa
Engenharia Civil	EUA	Rider University Lawrenceville Campus	2	Com bolsa
Engenharia Civil	EUA	University of California	1	Com bolsa
Engenharia Civil	EUA	Nothern Arizona University	1	Com bolsa
Engenharia Civil	França	INSA Strasbourg	2	Com bolsa
Engenharia Civil	França	INSA Rennes	3	Com bolsa
Engenharia Civil	França	INSA Toulouse	1	Com bolsa
Engenharia Civil	França	ENSCI	1	Com bolsa
Engenharia Civil	Holanda	Han University of Applied Sciences	1	Com bolsa
Engenharia Civil	Inglaterra	University of Birninggham	1	Com bolsa
Engenharia Civil	Inglaterra	University of Leeds	1	Com bolsa

Engenharia Civil	Irlanda	National University of Ireland, Galway	1	Com bolsa
Engenharia de Alimentos	França	Centre Universitaire D'Études Française, Grenoble	1	Com bolsa
Engenharia de Produção	EUA	Florida State University	1	Com bolsa
Engenharia de Produção	EUA	Mercer University, Mancon	1	Com bolsa
Engenharia de Produção	Irlanda	Waterford Institute of Technology	1	Com bolsa
Engenharia Elétrica	Austrália	University of New South Wales	1	Com bolsa
Engenharia Elétrica	Austrália	Monash University	1	Com bolsa
Engenharia Elétrica	Canadá	University of Guelph	1	Com bolsa
Engenharia Elétrica	EUA	University of Nebraska, Lincoln	1	Com bolsa
Engenharia Elétrica	EUA	California State University	1	Com bolsa
Engenharia Elétrica	França	ENSTA Bretagne	2	Com bolsa
Engenharia Elétrica	França	INSA Strasbourg	2	Com bolsa
Engenharia Elétrica	França	INSA Lyon	1	Com bolsa
Engenharia Elétrica	Hungria	Budapest University of Technology and Economics	1	Com bolsa
Engenharia Mecânica	Alemanha	Technische Universität Kaiserslautern	1	Com bolsa
Engenharia Mecânica	Alemanha	Technische Universität Dortmund	1	Com bolsa
Engenharia Mecânica	Austrália	Australian National University	1	Com bolsa
Engenharia Mecânica	Canadá	University of Toronto	1	Com bolsa
Engenharia Mecânica	Canadá	Caleton University	1	Com bolsa
Engenharia Mecânica	Escócia	University of Glasgow	1	Com bolsa
Engenharia Mecânica	Escócia	University of Wisconsin	1	Com bolsa
Engenharia Mecânica	EUA	Embry-Riddle Aeronautical University	1	Com bolsa
Engenharia Mecânica	EUA	Purdue University, Calumet	1	Com bolsa
Engenharia Mecânica	EUA	University of California, Riverside	2	Com bolsa
Engenharia Mecânica	EUA	University of Tulsa	1	Com bolsa
Engenharia Mecânica	EUA	University of Kansas-Applied English Center	1	Com bolsa
Engenharia Mecânica	EUA	California State University	1	Com bolsa
Engenharia Mecânica	EUA	University of Wisconsin	2	Com bolsa
Engenharia Mecânica	EUA	University of Tennessee	1	Com bolsa
Engenharia Mecânica	EUA	The University of Alabama at Birmingham	1	Com bolsa

Engenharia Mecânica	EUA	University of Missouri	1	Com bolsa
Engenharia Mecânica	EUA	South Dakota School of Mines and Technology	1	Com bolsa
Engenharia Mecânica	EUA	Tennessee Technological University	1	Com bolsa
Engenharia Mecânica	EUA	University of Colorado-Boulder	1	Com bolsa
Engenharia Mecânica	França	École Nationale Supérieure D'Arts et Métiers	1	Com bolsa
Engenharia Mecânica	França	ENSMC Besançon	3	Com bolsa
Engenharia Mecânica	França	INSA Lyon	1	Com bolsa
Engenharia Mecânica	Holanda	Fontys University of Applied Sciences	1	Com bolsa
Engenharia Mecânica	Hungria	Budapest University of Technology and Economics	1	Com bolsa
Engenharia Mecânica	Inglaterra	Brunel University	1	Com bolsa
Engenharia Mecânica	Inglaterra	University of Leeds	1	Com bolsa
Engenharia Mecânica	Inglaterra	Newcastle University	1	Com bolsa
Engenharia Mecânica	Inglaterra	University of Derby	1	Com bolsa
Engenharia Mecânica	Irlanda	Dublin Institute of Technology	1	Com bolsa
Engenharia Mecânica	Irlanda	Trinity College Dublin	1	Com bolsa
Engenharia Mecânica	Irlanda	National University of Ireland	1	Com bolsa
Engenharia Mecatrônica	Alemanha	Hochschule Für Angewandte Wissenschaften	1	Com bolsa
Engenharia Mecatrônica	Alemanha	Universität Duisburg	2	Com bolsa
Engenharia Mecatrônica	Alemanha	Leibniz Universität Hannover	1	Com bolsa
Engenharia Mecatrônica	Alemanha	Technische Universität Bergakademie Freiberg	1	Com bolsa
Engenharia Mecatrônica	Austrália	The University of Sydney	1	Com bolsa
Engenharia Mecatrônica	França	ENSMC Besançon	2	Com bolsa
Engenharia Mecatrônica	França	SUPMECA Paris	2	Com bolsa
Engenharia Mecatrônica	França	ENSIAME Valenciennes	1	Com bolsa
Engenharia Química	Alemanha	Hochschule Anhalt	1	Com bolsa
Engenharia Química	Canadá	Memorial University of Newfoundland	1	Com bolsa
Engenharia Química	Canadá	University of Toronto	1	Com bolsa

Engenharia Química	França	ENSCBP	2	Com bolsa
Engenharia Química	França	ENSC Lille	3	Com bolsa
Engenharia Química	França	ENSI Montpellier	2	Com bolsa
Engenharia Química	França	ESCOM	2	Com bolsa
Engenharia Química	França	ENSC Clermont	1	Com bolsa
Engenharia Química	França	École Nationale Sup. De Chimie de Montpellier	1	Com bolsa
Engenharia Química	Inglaterra	University of Hull	1	Com bolsa
Estatística	EUA	Washington State University, The Intensive American Language Center	1	Com bolsa
Física	Itália	Universita Degli Studi di Roma "La Sapienza"	1	Com bolsa
Física Médica	Canadá	University of Ottawa	2	Com bolsa
Física Médica	EUA	Dillard University	1	Com bolsa
Física Médica	Irlanda	Institute of Technology, SLIGO	1	Com bolsa
Física Médica	Itália	Universita Degli Studi di Roma "La Sapienza"	1	Com bolsa
Geografia	Portugal	Universidade de Coimbra	1	Sem bolsa
Gestão da Informação	EUA	Rutgers, The University of New Jersey	1	Com bolsa
História	Portugal	Universidade do Porto	1	Com bolsa
Letras	Portugal / Canadá	Universidade do Porto pelo SANTANDER/ University of Manitoba pelo Programa ELAP	1	Com bolsa
Matemática	EUA	Wesleyan University	1	Com bolsa
Matemática	Irlanda	National University of Ireland, GALWAY	1	Com bolsa
Medicina	Canadá	University of Toronto	1	Com bolsa
Medicina Veterinária	Canadá	University of Guelph	1	Com bolsa
Medicina Veterinária	EUA	Kansas State University	1	Com bolsa
Medicina Veterinária	EUA	University of Colorado, Colorado Springs	1	Com bolsa
Medicina Veterinária	EUA	Concord University	1	Com bolsa
Medicina Veterinária	EUA	Oregon State University	1	Com bolsa
Medicina Veterinária	EUA	The University of Wisconsin - Madison	1	Com bolsa
Música	Portugal	Universidade de Évora	1	Sem bolsa
Nutrição	Austrália	University of Wollongong	1	Com bolsa
Nutrição	Austrália	University of Newcastle	1	Com bolsa
Odontologia	EUA	The University of Alabama at Birmingham	1	Com bolsa
Pedagogia	Uruguai	Universidad Católica del Uruguay	1	Com bolsa
Psicologia	Espanha	Universidade de Santiago de Compostela	1	Sem bolsa
Química Industrial	EUA	Colorado State University, Pueblo	1	Com bolsa
Relações Internacionais	Chile	Universidad de Santiago de Chile	2	Sem bolsa
Relações Internacionais	Espanha	Universidade de Santiago de Compostela	1	Sem bolsa
Relações Internacionais	Espanha	Universitat de València	1	Sem bolsa
Relações Internacionais	França	Université Paul-Valéry Montpellier 3	2	Sem bolsa
Relações Internacionais	França	Université Rennes 2	2	Sem bolsa
Relações Internacionais	França	Université Franche-Comté	1	Sem bolsa
Relações Internacionais	França	Université Paris Ouest Nanterre	1	Sem bolsa
Relações Internacionais	Itália	Università degli studi di Siena	1	Sem bolsa

Relações Internacionais	Portugal	Universidade de Coimbra	1	Sem bolsa
Sistemas de Informação	Austrália	Macquarie University	1	Com bolsa
Sistemas de Informação	EUA	Morgan State University	2	Com bolsa
Sistemas de Informação	EUA	State University of New York, Brockport	1	Com bolsa
Sistemas de Informação	EUA	Dillard University	1	Com bolsa
Sistemas de Informação	EUA	Missouri University of Science and Technology	1	Com bolsa
Sistemas de Informação	EUA	Fontbonne University	1	Com bolsa
Sistemas de Informação	Itália	Università de Bologna	1	Com bolsa
Tradução	Portugal	Universidade do Minho	1	Sem bolsa
Tradução	Portugal	Universidade de Coimbra	1	Sem bolsa
Zootecnia	Austrália	The University of Queensland	1	Com bolsa
Zootecnia	Austrália	The University of Western	1	Com bolsa
Zootecnia	EUA	Missouri State University	1	Com bolsa

Fonte: Diretoria de Relações Internacionais e Interinstitucionais

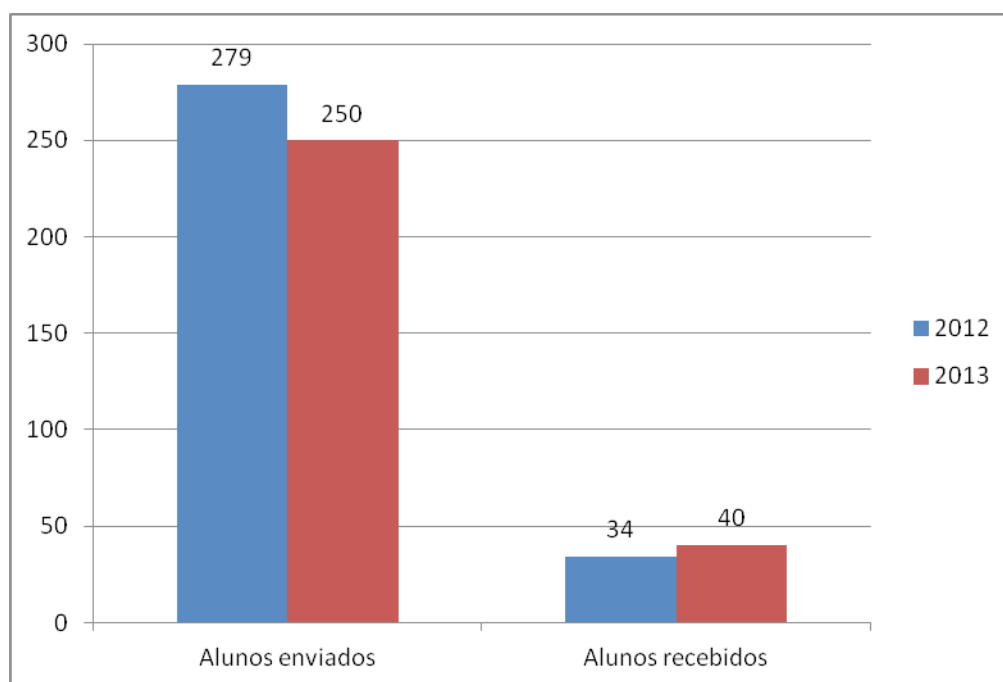
Mobilidade Internacional – Programas e Acordos de Cooperação – Alunos recebidos

Nome do Curso	País	Universidade	Número de Alunos	Modalidade
Administração	Japão	Universidade de Sofia	1	Sem bolsa
Administração	Paraguai	Universidad Iberoamericana	1	Com bolsa
Administração	Holanda	NHTV Breda University of Applied Sciences	1	Sem bolsa
Agronomia	Argentina	Universidad Nacional de Santiago del Estero	1	Com bolsa
Agronomia	Venezuela	Universidad Nacional Experimental Ezequiel Zamora	1	Com bolsa
Agronomia	Argentina	Universidad Nacional de Tucumán	1	Com bolsa
Agronomia	Argentina	Universidad Nacional del Sur	1	Com bolsa
Agronomia	Argentina	Universidad Nacional de Rosario	1	Com bolsa
Arquitetura e Urbanismo	México	Universidad Autónoma Chihuahua	3	Sem bolsa
Ciências Biológicas	Paraguai	Universidad Nacional de Asunción (UNA)	1	Com bolsa
Ciências Biológicas	Portugal	Universidade de Coimbra	2	Sem bolsa
Ciências Econômicas	Argentina	Universidad Nacional de Cuyo (UNCU)	1	Sem bolsa
Direito	Argentina	Universidad Nacional de Cuyo (UNCU)	2	Sem bolsa
Direito	Itália	Università degli Studi di Milano	1	Sem bolsa
Engenharia Aeronáutica	França	INSA Rouen	1	Com bolsa
Engenharia Biomédica	França	Ecole Polytechnique Universitaire Lyon 1 Université Claude Bernard Lyon 1	1	Com bolsa
Engenharia Civil	França	Ecole d'Ingénierie et Travaux de la Construction (ESITCaen)	1	Sem bolsa
Engenharia Civil	França	INSA Strasbourg	1	Com bolsa
Engenharia Elétrica	França	ENSI/Bourges	1	Com bolsa
Engenharia Elétrica	França	INSA Strasbourg	2	Com bolsa
Engenharia Elétrica	Colômbia	Universidad Industrial de Santander (UIS)	1	Sem Bolsa

Engenharia Mecânica	França	ENSM Besançon	1	Com bolsa
Engenharia Mecânica	França	UVHC/ENSIAME	2	Com bolsa
Engenharia Mecatrônica	França	INSA Toulouse	2	Com bolsa
Engenharia Mecatrônica	França	ENSIAME	1	Com bolsa
Engenharia Química	França	Ecole Nationale Supérieure de Chimie de Lille	1	Com bolsa
Geografia	Estados Unidos	California State University Northridge	1	Sem bolsa
Gestão em Saúde Ambiental	Portugal	Instituto Politécnico de Coimbra	2	Sem bolsa
Música	Japão	Universidade de Sofia	1	Sem bolsa
Odontologia	Uruguai	Universidad de la República	1	Com bolsa
Pedagogia	Finlândia	Universidade de Málaga	1	Sem bolsa
Química	Paraguai	Universidad Nacional de Asunción (UNA)	1	Com bolsa

Fonte: Diretoria de Relações Internacionais e Interinstitucionais

Mobilidade Internacional - Programas e Acordos de Cooperação



Obs: Total de alunos com e sem bolsa.

Fonte: Diretoria de Relações Internacionais e Interinstitucionais

Alunos recebidos PEC-G na UFU

Nome do curso 2013	País 2013	Número de alunos 2013	Ano início 2013
Biomedicina	Benim	1	2013
Relações Internacionais	Benim	1	2013
Administração	Cabo Verde	2	2013

Fonte: Diretoria de Relações Internacionais e Interinstitucionais

Resumo Relações Internacionais

Denominações	2009	2010	2011	2012	2013
Acordos bilaterais	80	98	134	169	155
Acordos de duplo-diploma	9	7	3	17	14
Visitas estrangeiras	35	26	50	20	31
Mobilidade nacional - Alunos enviados	15	18	10	9	8
Mobilidade nacional - Alunos recebidos	4	3	8	8	10
Mobilidade internacional - Alunos enviados	90	126	120	279	250
Mobilidade internacional - Alunos recebidos	22	29	30	34	40

Fonte: Diretoria de Relações Internacionais e Interinstitucionais.



PRONTO SOCORRO

17. Hospitais da Universidade Federal de Uberlândia

O complexo hospitalar da UFU é formado pelos seguintes hospitais: Hospital de Clínicas, Hospital do Câncer, Hospital Odontológico e Hospital Veterinário. Como órgãos suplementares vinculados à Administração Superior, constituem importante instrumento na formação dos discentes e na prestação de serviços à comunidade.

17.1 Hospital de Clínicas

O Hospital de Clínicas da Universidade Federal de Uberlândia (HCU-UFU) possui 520 leitos e mais de 50 mil m² de área construída. Maior prestador de serviços pelo Sistema Único de Saúde (SUS), em Minas Gerais, e terceiro no *ranking* dos maiores hospitais universitários da rede de ensino do Ministério da Educação (MEC), é referência em média e alta complexidade para 86 municípios da macro e das microrregiões do Triângulo Norte. Construído como unidade de ensino para o ciclo profissionalizante do curso de Medicina da Escola de Medicina e Cirurgia de Uberlândia, foi inaugurado em 26 de agosto de 1970 e iniciou suas atividades em outubro do mesmo ano, com apenas 27 leitos. Com a Constituição de 1988, o HC/UFU se transformou em um importante elo na rede do SUS, principalmente para atendimento de urgência e emergência e de alta complexidade, sendo o único hospital público regional com porta de entrada aberta 24 horas para todos os níveis de atenção à saúde. Destaque também para as diversas modalidades de residência médica e multiprofissional desenvolvidas no âmbito do HC.

Hospital de Clínicas	2009	2010	2011	2012	2013
Leitos ativados	510	510	525	525	520
Relação servidores/leito	6,5	7,87	7	8	8
Altas	20.179	21.032	19.588	19.033	19.269
Óbitos	1.047	1.104	978	917	907
Internações por especialidade					
Clínica Cirúrgica	9.101	9.792	9.128	8.276	8.202
Clínica Gineco-Obstetrícia	4.520	4.563	4.575	4.576	4.762
Clínica Médica	4.993	4.965	4.282	4.774	4.916
Clínica Pediátrica	2.665	2.814	2.602	2.340	2.247
Total	21.279	22.134	20.587	19.966	20.127
Cirurgias					
Centro Cirúrgico	14.727	14.686	13.464	11.651	11.485
Ambulatoriais	40.445	45.870	28.630	20.150	19.071
Total	55.172	60.556	42.094	31.801	30.556
Partos					
Partos – cesariana	1.419	1.549	1.679	1.770	1.750
Partos – normal	689	768	731	628	769
Total	2.108	2.317	2.410	2.398	2.519
Exames complementares					
Análises Clínicas	1.155.781	1.172.309	1.185.700	1.229.560	1.346.262
Cintilografia	671	1.227	1.207	1.404	1.833
Duple <i>versus</i> Scandopler	2.048	2.309	2.470	1.778	1.265
Ecocardiograma	6.747	6.664	6.265	7.433	7.463
Eletrocardiograma	11.520	11.956	12.239	13.042	12.884
Eletroencefalograma	2.373	2.568	2.608	2.318	2.196
Gastroenterológicos	5.909	4.797	5.336	4.507	5.390
Hemodinâmicos	1.887	2.238	2.065	2.340	2.148
Hemodinâmicos (eletrofisiologia)	430	422	496	495	466
Laboratório de Anatomia Patológica	17.981	16.615	16.232	14.763	16.091
Hemocomponentes disponibilizados	11.231	12.291	11.369	12.637	14.656
Radiológicos	73.039	66.920	63.163	46.073	66.104
Ressonância Magnética	673	1.277	2.256	2.425	2.778
Ultrassonográficos	22.522	21.567	18.459	18.551	21.753
Total	1.312.812	1.323.160	1.329.865	1.357.326	1.501.289
Atendimentos ambulatoriais					
Consultas médicas	328.842	339.046	309.633	260.112	270.580
Consultas não médicas	142.471	186.169	171.278	139.960	131.175
Procedimentos	202.657	304.015	273.127	205.808	139.942
Total	673.970	829.230	754.038	605.880	541.697
Atendimentos Pronto-Socorro					
Consultas médicas	70.065	71.289	59.388	55.193	54.205
Consultas não médicas	34.825	34.052	45.484	63.658	57.368
Procedimentos	109.779	88.357	69.393	72.480	80.651
Total	214.669	193.698	174.265	191.331	192.224
Atendimentos					
Setor de Fisioterapia – consultas e sessões	88.303	63.073	115.720	115.720	79.532
Setor de Psicologia	22.371	27.018	38.311	46.466	31.571
Centro de Saúde Escola Jaraguá + Credesh	65036	82.512	73463	68.887	70.197
Programa de Assistência Domiciliar	12.820	18.552	22.419	17.501	13.899
Outros (atendimentos Caps-AD, Dirqs, consultas Setor Oncologia)	177.107	172.750	166.106	132.789	110.941
Total	300.601	281.393	342.556	381.363	306.140

Atendimentos do Programa de Internação Domiciliar					
Consultas médicas	-	148	215	61	0
Consultas não médicas	-	854	883	205	0
Procedimentos	-	3.227	1.076	2.053	212
PID	-	287	307	229	324
Total		4.516	2.481	2.548	536
Outros Serviços					
Refeições fornecidas	769.014	774.857	736.453	587.073	658.814
Lanches	1.246.035	1.240.629	1.159.260	1.278.279	1.505.615
Dietas enterais	75.465	82.987	84.464	97.656	101.762
Suplementos orais	39.377	30.201	23.164	21.431	17.047
Bolsas de solução parenteral	7.007	6.122	4.109	3.993	4.588
Roupas lavadas (kg)	1.955.956	1.731.629	1.374.515	1.385.699	1.462.500
Peças fornecidas	6.976.170	6.863.580	4.843.140	4.672.182	5.024.407
Hemodiálise (sessões)	7.311	7.393	7.800	7.301	6.818
Quimioterapia (sessões)	30.391	30.115	30.744	30.786	37.085
Radioterapia (sessões)	79.383	82.336	76.516	67.822	80.954

Fonte: Hospital de Clínicas.

17.2 Hospital Odontológico

O Hospital Odontológico tem por objetivo dar apoio à Faculdade de Odontologia executando atividades assistenciais à saúde, prestadas à comunidade em geral via Sistema Único de Saúde. Hoje, além das ações básicas em odontologia, o HOUFU é um centro de referência regional para os níveis de complexidade média III e de alta complexidade.

Consultas atendidas	2009	2010	2011	2012	2013
Pronto-Socorro Odontológico	17.715	18.101	18.283	18.734	18.739
Ambulatórios	229.364	208.065	198.360	189.054	178.163
Tratamentos odontológicos					
Procedimentos coletivos	97.152	97.152	97.152	97.152	97.152
Procedimentos individuais	132.212	110.913	101.208	91.902	107.182
Exames					
Biópsias	913	797	931	992	928
Radiografias oclusais	157	190	276	486	630
Radiografias panorâmicas	865	919	185	1.146	1.464
Radiografias periapicais	16.663	12.197	12.001	11.479	31.161
Procedimentos efetuados no Pronto-Socorro Odontológico	80.420	84.918	82.552	81.741	81.098
Intervenções cirúrgicas sob anestesia geral	179	282	235	170	185

Fonte: Hospital Odontológico.

17.3 Hospital Veterinário

O Hospital Veterinário Universitário da Universidade Federal de Uberlândia (HVU), criado em 1976, é um órgão suplementar ligado à Reitoria, que desenvolve atividades de apoio à Faculdade de Medicina Veterinária no âmbito do ensino, da pesquisa e da extensão e prestação de serviços na área de Medicina Veterinária à comunidade local, regional e nacional. A missão do HVU é prestar com qualidade, ética e dignidade serviço de assistência médico-veterinária, conjuntamente com a atividade acadêmica de ensino, pesquisa e extensão, de modo a contribuir para o bem-estar homem/animal. Tem como visão de futuro ser reconhecido como referência no ensino, na pesquisa e na extensão. Possui como princípios o comprometimento com a sanidade e o bem-estar animal, com a saúde pública, o ensino, a pesquisa, a extensão e a consciência ética. Além da realização de aulas, estágios curriculares obrigatórios e supervisionados, plantões e pesquisas experimentais para os alunos, é também locus de formação no nível de pós-graduação *lato sensu*, caracterizada por um Programa de Residência Uniprofissional em Medicina Veterinária com vagas distribuídas nas áreas de Clínica Médica e Cirúrgica de Grandes Animais, Clínica Médica em Animais de Companhia, Clínica Cirúrgica em Animais de Companhia, Patologia Clínica Veterinária, Patologia Animal, Medicina de Animais Selvagens e Medicina Veterinária Preventiva.

Atendimentos	2009	2010	2011	2012	2013
Consultas	9.197	9.520	10.654	11.140	12.967
Cirurgias	1.825	2.216	2.970	2.419	3.365
Banco de Sangue Animal (transfusões)	103	23	-	45	155
Exames laboratoriais	30.251	31.190	30.168	35.147	44.698
Raio X	1.598	2.073	2.496	2.596	3.340
Ultrassonografia	337	386	565	762	955
Necropsias	219	203	156	194	287
Histopatológicos	490	492	400	577	631
Citopatológicos	127	84	116	238	287
Vacinação Preventiva	1.266	958	24	536	787
Total de Procedimentos	45.413	47.145	48.049	53.654	67.472

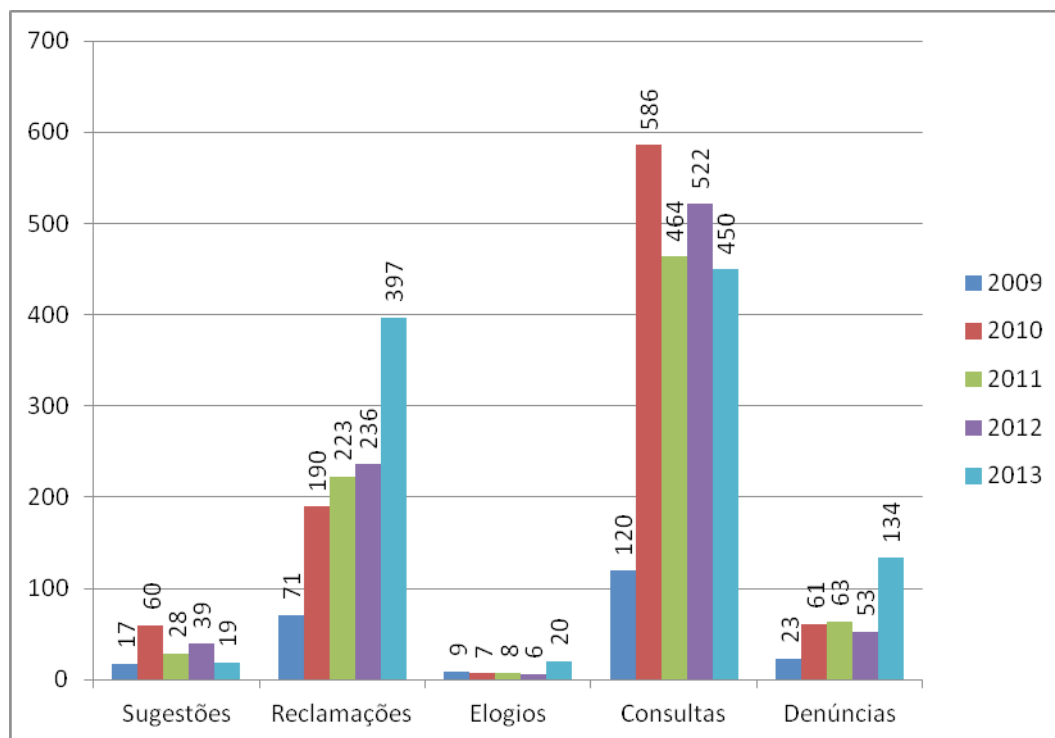
Fonte: Hospital Veterinário



18. Avaliando a instituição por meio das ouvidorias

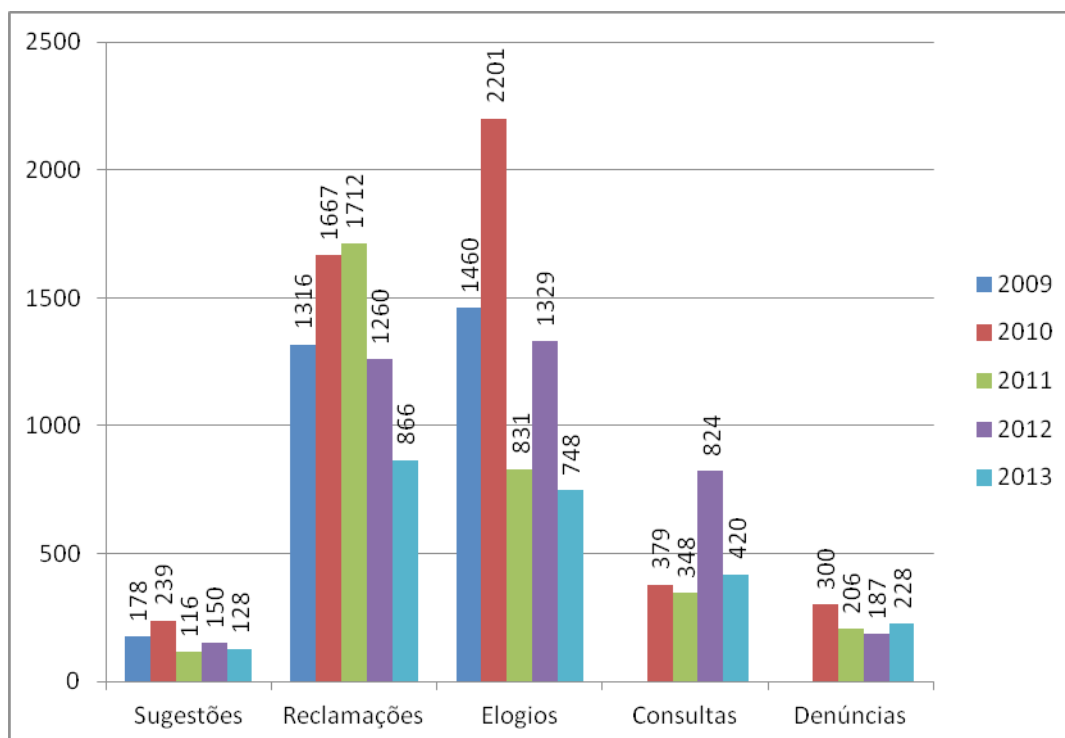
Elo de comunicação entre a universidade e a comunidade externa e interna, a Ouvidoria tem a finalidade de empreender ações na defesa dos direitos individuais e coletivos da comunidade universitária e o aperfeiçoamento das atividades institucionais destinadas a atender aos segmentos da sociedade civil e aos diversos setores da universidade, com jurisdição em todos os setores acadêmicos e administrativos dos *campi* da UFU, nos termos de seu Regimento.

Ouvidoria UFU



Fonte: Ouvidoria da Universidade Federal de Uberlândia

Ouvidoria Hospital de Clínicas



Fonte: Ouvidoria do Hospital de Clínicas



Universidade Federal de Uberlândia
Avenida João Naves de Ávila, 2121, bloco 3P
Campus Santa Mônica
Cep 38.400-902 – Uberlândia/MG

Informações:
Diretoria de Planejamento da UFU
Tel.: (34) 3239-4921
www.ufu.br