

ANUÁRIO
2013
ANO BASE
2012

Elmiro Santos Resende
Reitor

Eduardo Nunes Guimarães
Vice-Reitor

Dalva Maria de Oliveira Silva
Pró-Reitora de Extensão, Cultura e Assuntos Estudantis

Marcelo Emílio Beletti
Pró-Reitor de Pesquisa e Pós-Graduação

Marlene Marins de Camargos Borges
Pró-Reitora de Recursos Humanos

José Francisco Ribeiro
Pró-Reitor de Planejamento e Administração

Marisa Lomônaco de Paula Neves
Pró-Reitora de Graduação

Reges Eduardo Franco Teodoro
Prefeito Universitário

Realização

Pró-Reitoria de Planejamento e Administração
Coordenação Geral da Diretoria de Planejamento

Prof. Ernando Antônio dos Reis
Diretor

Taiza Rita Bertoldi Buzatto
Adriana dos Reis Patriarca
Organizadoras

Alinne Gonçalves Aguiar
Henrique Ferreira de Souza
Estagiários

Milton Santos
Fotos

Divisão Gráfica da UFU
Impressão

Luciano de Jesus Fanqueiro | Eduardo Warpechowski
Diagramação

Eduardo Warpechowski
Capa

Dados Internacionais de Catalogação na Publicação (CIP)
Sistema de Bibliotecas da UFU – MG, Brasil

A636d Anuário 2013 – Ano Base 2012 / Universidade Federal de
Uberlândia, Pró-Reitoria de Planejamento e Administração,
Coordenação Geral da Diretoria de Planejamento, 2013.

194 p. : il.

1. Universidades e faculdades públicas – Brasil. 2.
Universidades e Faculdades – Estatística. I. Universidade
Federal de Uberlândia, Pró-Reitoria de Planejamento e
Administração.

CDU: 378.4(81)



ANUÁRIO 2013

ANO BASE
2012





Sumário

Apresentação	7
1. Estrutura Organizacional.....	9
1.1 Conselho de Integração Universidade-Sociedade.....	9
1.2 Órgãos da Administração Superior.....	9
2. Planejamento e Administração	17
2.1 Orçamento	18
2.2 Contratos e Licitações	30
2.3 Descentralizações e Convênios	33
2.4 Equipamentos e Materiais da UFU.....	34
3. Infraestrutura Física	41
3.1 Espaço Físico.....	41
3.2 Vigilância	44
3.3 Transporte.....	44
3.4 Comunicação.....	46
3.5 Infraestrutura Física da Tecnologia da Informação	46
4. Gestão de Pessoas	49
4.1 Servidores Técnico-Administrativos	49
4.2 Docentes do Ensino Superior	55
4.3 Docentes da Escola de Educação Básica e de Jovens e Adultos – ESEBA.....	70
4.4 Docentes da Escola Técnica de Saúde – ESTES.....	75
4.5 Qualidade de Vida e Saúde Ocupacional dos Servidores Técnico-Administrativos e Docentes	80

5. Educação Básica e de Jovens e Adultos.....	87
6. Ensino Profissional.....	91
7. Educação à Distância	95
8. Ingresso na Graduação.....	103
9. Graduação.....	121
10. Pós-Graduação	139
11. Pesquisa.....	143
12. Inovação e Transferência de Tecnologia – Agência Intelecto	147
13. Extensão	149
14. Assistência Estudantil	157
15. Cultura	161
16. Interações Institucionais.....	167
16.1 Comunicação Institucional	167
16.2 Editora.....	168
16.3 Bibliotecas.....	169
16.4 Relações Internacionais e Interinstitucionais	172
17. Hospitais da Universidade Federal de Uberlândia.....	187
17.1 Hospital de Clínicas	187
17.2 Hospital Odontológico	189
17.3 Hospital Veterinário	190
18. Avaliando a Instituição por meio das Ouvidorias.....	193

Apresentação

A Universidade Federal de Uberlândia – UFU é uma instituição integrante do sistema federal de ensino superior. Com sede na cidade de Uberlândia – MG, ela possui 30 Unidades Acadêmicas – UAs, que estão distribuídas em seis campi: Campus Santa Mônica, Campus Umuarama, Campus Educação Física, Campus do Pontal, Campus Monte Carmelo e o Campus Patos de Minas. Sua missão é formar profissionais qualificados, produzir conhecimento e disseminar a ciência, a tecnologia e inovação, a cultura e a arte na sociedade, por intermédio do ensino público e gratuito, da pesquisa e da extensão, visando à melhoria da qualidade de vida, a difusão de valores éticos e democráticos, a inclusão social e o desenvolvimento sustentável.

Atualmente, a instituição encontra-se em fase de ampliação e consolidação de sua expansão. Dentro dessa fase, ela passa pelo crescimento quantitativo e qualitativo do ensino, pesquisa e extensão. Tal fato pode ser verificado por meio da criação de novos cursos e ampliação de vagas na graduação presencial e pós-graduação *stricto sensu* e também na consolidação e ampliação dos cursos de graduação oferecidos na modalidade a distância. Ainda destaca-se dentro desse processo de desenvolvimento, a criação dos campi fora da sede, a ampliação da infraestrutura física e tecnológica, a recomposição do quadro de servidores docentes e técnico-administrativos.

Na busca de uma gestão compartilhada, dialógica e participativa, na qual se procura ampliar a transparência administrativa na construção de uma universidade ética e solidária, apresentamos este Anuário. Esta edição pode diferir das anteriores, uma vez que as informações nela contidas são atualizadas quando necessário. Além disso, este Anuário contempla também os indicadores, que retratam os resultados dos trabalhos desenvolvidos nos últimos anos e que se constituem em importantes ferramentas de gestão contribuindo para o planejamento das atividades de ensino, pesquisa e extensão, bem como para a interação entre a instituição e a sociedade.

Elmiro Santos Resende
Reitor da UFU



1. Estrutura organizacional

A estrutura organizacional da UFU é composta pelo Conselho de Integração Universidade-Sociedade, pelos órgãos da Administração Superior e pelas Unidades Acadêmicas.

1.1 Conselho de Integração Universidade-Sociedade

O Conselho de Integração Universidade-Sociedade é um órgão consultivo da Administração Superior e se constitui em espaço privilegiado de interlocução com os vários setores da sociedade. Ele é presidido pelo reitor e reúne-se com as seguintes finalidades:

- conhecer o plano de gestão da UFU, suas políticas, estratégias de gestão, projetos e programas;
- discutir o projeto didático, científico, cultural e tecnológico da UFU;
- examinar as demandas existentes na sociedade e sugerir empreendimentos, parcerias e atividades a serem desenvolvidos com os diversos setores do poder público e da sociedade civil.

1.2 Órgãos da Administração Superior

A Administração Superior é formada por cinco órgãos colegiados (Conselhos) e a Reitoria.

1.2.1 Conselhos

Conselho Universitário – Consun

É o órgão máximo de função normativa, deliberativa e de planejamento, responsável por traçar a política universitária que orienta a UFU em todas as suas ações.

Conselho Diretor – Condir

É o órgão consultivo e deliberativo que responde e toma decisões sobre matérias administrativas, orçamentárias, financeiras, de recursos humanos e materiais.

Conselho de Graduação – Congrad

É o órgão consultivo e deliberativo que propõe diretrizes, responde e toma decisões diante das questões que envolvem o ensino de graduação.

Conselho de Pesquisa e Pós-Graduação – Conpep

É o órgão consultivo e deliberativo em matérias de pesquisa e pós-graduação.

Conselho de Extensão, Cultura e Assuntos Estudantis – Consex

É o órgão consultivo e deliberativo em matérias relacionadas à extensão, cultura e assuntos estudantis.

1.2.2 Reitoria

A Reitoria é o órgão executivo central que administra, coordena, fiscaliza e superintende as atividades da UFU. É exercida pelo Reitor, auxiliado pelo Vice-Reitor, acompanhada diretamente pelas Pró-Reitorias, Órgãos Administrativos, Assessorias Especiais, Órgãos Suplementares e Unidades Especiais de Ensino.

1.2.3 Pró-Reitorias

São cinco Pró-Reitorias responsáveis por supervisionar e coordenar as respectivas áreas de atuação:

1) Pró-Reitoria de Graduação – Prograd

Diretamente voltada às atividades acadêmicas de ensino. Coordena programas de apoio, fomento, acompanhamento e avaliação das atividades propostas pelas diversas Unidades Acadêmicas, por ela própria e também pelo Ministério da Educação.

2) Pró-Reitoria de Planejamento e Administração – Proplad

Responsável pelo planejamento, coordenação, supervisão, elaboração do orçamento anual da UFU, bem como execução, coordenação e desenvolvimento das atividades referentes aos aspectos financeiros, patrimoniais e orçamentários.

3) Pró-Reitoria de Recursos Humanos – Proreh

Responsável pela promoção e gerenciamento do desenvolvimento de competências, habilidades e interação de todos os técnico-administrativos e docentes, contribuindo para a construção da excelência da UFU.

4) Pró-Reitoria de Pesquisa e Pós-Graduação – Propp

Diretamente voltada às atividades acadêmicas de pesquisa e de pós-graduação. Coordena programas de apoio, fomento, acompanhamento e avaliação das atividades propostas pelas diversas Unidades Acadêmicas, por ela própria e também pelo Ministério da Educação.

5) Pró-Reitoria de Extensão, Cultura e Assuntos Estudantis – Proex

Articula, desenvolve e coordena as atividades de extensão universitária da instituição, incluindo as culturais e as políticas de apoio ao estudante; vincula ensino, pesquisa e sociedade, interagindo-se com os diversos segmentos sociais: entidades governamentais, setor privado, comunidades carentes, movimentos sociais e público consumidor de conhecimentos, artes e serviços.

1.2.4 Órgãos Administrativos

Os Órgãos Administrativos da Reitoria têm como atribuição administrar atividades de natureza técnico-administrativa, exercendo as seguintes funções: prestar serviços à comunidade interna da UFU; assessorar as atividades acadêmicas e administrativas da comunidade UFU; propor convênios, normas, procedimentos e ações; outras funções previstas no Regimento Interno da Reitoria. São órgãos administrativos da UFU:

- Auditoria Geral
- Centro de Educação a Distância
- Centro de Tecnologia da Informação
- Diretoria de Avaliação Institucional
- Diretoria de Comunicação Social
- Diretoria de Experimentação Animal
- Diretoria de Experimentação Vegetal
- Diretoria de Relações Internacionais e Interinstitucionais
- Editora da UFU
- Gabinete do Reitor
- Ouvidoria Geral
- Prefeitura Universitária
- Procuradoria Geral
- Secretaria Geral
- Sistema de Bibliotecas.

1.2.5 Assessorias

As Assessorias visam realizar projetos ou serviços de interesse da comunidade da UFU cujas estruturas e atribuições são fixadas pelo Regimento Geral e complementadas por normas expedidas pelo Reitor.

1.2.6 Órgãos Suplementares

Os Órgãos Suplementares vinculados à Reitoria – com atribuições técnicas, culturais, desportivas, recreativas, assistenciais e outras – fornecem apoio às atividades de ensino, pesquisa e extensão praticados pela comunidade da UFU. São Órgãos Suplementares da UFU:

- Hospital de Clínicas de Uberlândia
- Hospital Odontológico
- Hospital Veterinário.

1.2.7 Unidades Especiais de Ensino

As Unidades Especiais de Ensino, Escola de Educação Básica e Escola Técnica de Saúde, vinculadas à Reitoria, têm como atribuição desempenhar atividades e exercer as funções essenciais ao desenvolvimento da educação infantil, ensino fundamental, educação de jovens e adultos e da educação profissional contribuindo com a universidade no cumprimento da sua missão.

1.2.8 Unidades Acadêmicas

A Unidade Acadêmica é o órgão básico da UFU com organização, estrutura e meios necessários para desempenhar, no seu nível, todas as atividades e exercer todas as funções essenciais ao desenvolvimento do ensino, pesquisa e extensão. A Unidade Acadêmica tem por competência:

- planejar, coordenar, executar e avaliar as atividades de ensino, pesquisa e extensão nas áreas competentes;
- planejar a aplicação dos recursos orçamentários que lhe forem alocados e administrar os bens patrimoniais sob sua responsabilidade;
- coordenar e implementar a política de recursos humanos da Unidade;
- elaborar e aprovar sua proposta de Regimento Interno em consonância com o Estatuto e o Regimento Geral.

Cada Unidade Acadêmica será constituída dos seguintes órgãos:

- Conselho da Unidade
- Assembleia da Unidade
- Diretoria
- Coordenações de curso de graduação e Coordenações de programas de pós-graduação
- Coordenações de Núcleos, Órgãos Complementares, Departamentos ou outras estruturas previstas em seu Regimento Interno.

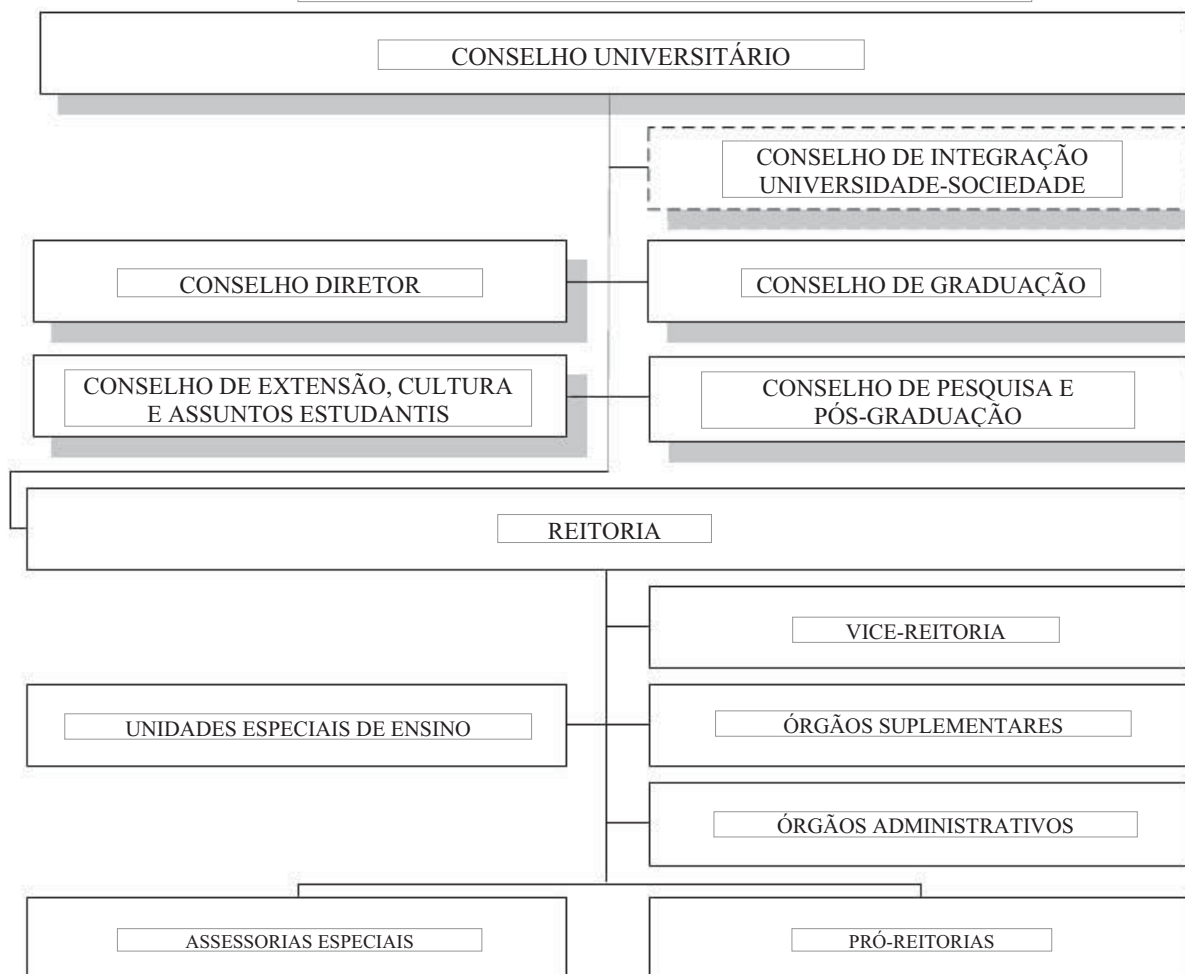
São Unidades Acadêmicas:

- Faculdade de Arquitetura, Urbanismo e Design
- Faculdade de Ciências Integradas do Pontal
- Faculdade de Ciências Contábeis
- Faculdade de Computação
- Faculdade de Direito
- Faculdade de Educação
- Faculdade de Educação Física
- Faculdade de Engenharia Civil
- Faculdade de Engenharia Elétrica
- Faculdade de Engenharia Mecânica
- Faculdade de Engenharia Química
- Faculdade de Gestão e Negócios
- Faculdade de Matemática
- Faculdade de Medicina
- Faculdade de Medicina Veterinária
- Faculdade de Odontologia
- Instituto de Artes
- Instituto de Biologia
- Instituto de Ciências Agrárias
- Instituto de Ciências Biomédicas
- Instituto de Ciências Sociais
- Instituto de Economia
- Instituto de Filosofia
- Instituto de Física
- Instituto de Genética e Bioquímica
- Instituto de Geografia
- Instituto de História
- Instituto de Letras e Linguística
- Instituto de Psicologia
- Instituto de Química

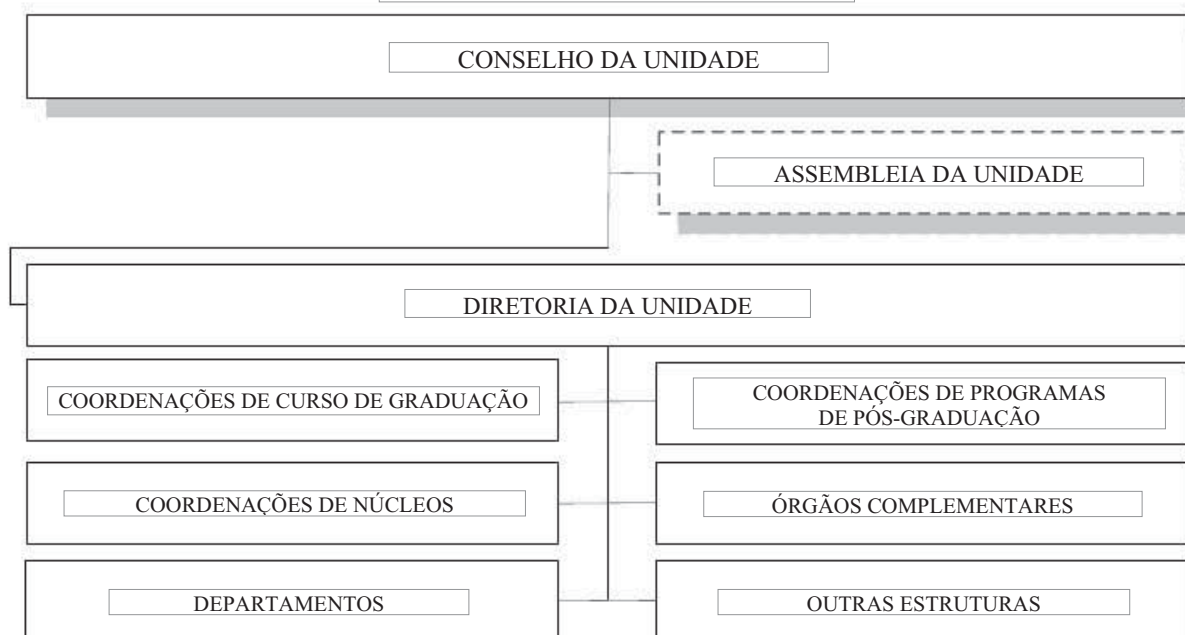
As 30 Unidades Acadêmicas estão distribuídas em seis campi: Campus Santa Mônica, Campus Umuarama, Campus Educação Física, Campus do Pontal, Campus Monte Carmelo e o Campus Patos de Minas, sendo que os dois últimos foram implantados no ano de 2011. A Administração da UFU está implantando o Campus do Glória, na cidade de Uberlândia, além de estudar a criação de outros campi em seu entorno.

UNIVERSIDADE FEDERAL DE UBERLÂNDIA

ÓRGÃOS DA ADMINISTRAÇÃO SUPERIOR



UNIDADES ACADÊMICAS





2. Planejamento e Administração

As ações de Planejamento e Administração da UFU cabem à Pró-Reitoria de Planejamento e Administração. É de sua responsabilidade o planejamento, coordenação, supervisão e elaboração do orçamento anual da instituição, bem como a execução, coordenação e desenvolvimento das atividades referentes aos aspectos financeiros, patrimoniais e orçamentários. A Pró-Reitoria conta com cinco diretorias:

- i Diretoria de Administração Financeira
- ii Diretoria de Administração de Materiais
- iii Diretoria de Compras e Licitações
- iv Diretoria de Orçamento
- v Diretoria de Planejamento.

2.1 Orçamento

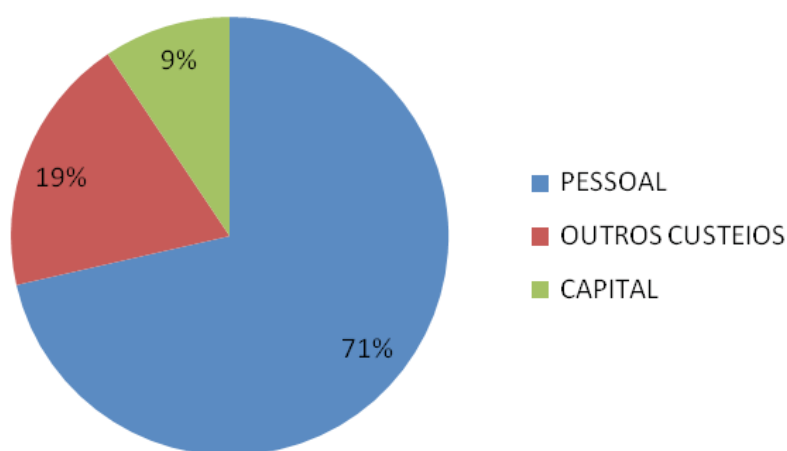
2.1.1. Execução Orçamentária – Resumo

Descrição	Pessoal (R\$)	Outros Custeios (R\$)	Capital (R\$)	Total (R\$)
A – Recursos do tesouro	R\$ 458.480.938,00	R\$ 113.921.854,00	R\$ 54.088.681,00	R\$ 626.491.473,00
1. Pessoal e encargos sociais	R\$ 458.480.938,00			R\$ 458.480.938,00
1.1 Aposentadorias	R\$ 102.117.599,00			R\$ 102.117.599,00
1.2 Pensionistas	R\$ 13.973.011,00			R\$ 13.973.011,00
1.3 Ativos	R\$ 287.383.132,00			R\$ 287.383.132,00
1.4 Obrigações patronais/contribuição	R\$ 55.007.196,00			R\$ 55.007.196,00
2. Benefícios		R\$ 20.872.296,00		R\$ 20.872.296,00
2.1 Auxílio-Alimentação		R\$ 12.497.939,00		R\$ 12.497.939,00
2.2 Auxílio-Transporte		R\$ 224.933,00		R\$ 224.933,00
2.3 Assistência pré-escolar		R\$ 479.655,00		R\$ 479.655,00
2.4 Assistência médico-odontológica aos serv. públicos		R\$ 7.669.769,00		R\$ 7.669.769,00
3. Manutenção da instituição		R\$ 61.194.371,00	R\$ 49.066.820,00	R\$ 110.261.191,00
3.1 Funcionamento da escola básica		R\$ 336.960,00	R\$ 224.383,00	R\$ 561.343,00
3.2 Capacitação dos servidores públicos (PROREH)		R\$ 990.000,00	R\$ 109.833,00	R\$ 1.099.833,00
3.3 Apoio à capacitação e formação inicial do prof. (Proex)		R\$ 2.030.400,00	R\$ 2.477,00	R\$ 2.032.877,00
3.4 Funcionamento das Universidades Federais		R\$ 40.772.392,00	R\$ 46.712.001,00	R\$ 87.484.393,00
3.5 Funcionamento das Universidades Federais (Emenda)		R\$ 900.000,00		R\$ 900.000,00
3.6 Pasep		R\$ 2.586.737,00		R\$ 2.586.737,00
3.7 Fomento ao ensino, pesquisa e extensão		R\$ 2.964.054,00	R\$ 611.217,00	R\$ 3.575.271,00
3.8 Assistência ao estudante de ensino superior		R\$ 10.613.828,00	R\$ 1.406.909,00	R\$ 12.020.737,00
4. Expansão		R\$ 31.855.187,00	R\$ 5.021.861,00	R\$ 36.877.048,00
4.1 Reuni		R\$ 31.855.187,00	R\$ 5.021.861,00	R\$ 36.877.048,00
B – Recursos próprios		R\$ 4.079.962,00	R\$ 452.759,00	R\$ 4.532.721,00
1. Funcionamento das Universidades Federais		R\$ 3.883.876,00	R\$ 452.759,00	R\$ 4.336.635,00
2. Contribuição Andifes		R\$ 53.959,00		R\$ 53.959,00
3. Pasep		R\$ 142.127,00		R\$ 142.127,00
C – Créditos por descentralização externa		R\$ 5.123.943,00	R\$ 5.832.446,00	R\$ 10.956.389,00
1. Capes		R\$ 3.159.812,00	R\$ 1.234.980,00	R\$ 4.394.792,00
2. FNDE		R\$ 51.947,00		R\$ 51.947,00
3. Fundo Nacional da Saúde – FNS		R\$ 1.193.934,00		R\$ 1.193.934,00
4. Fundação Universidade de Brasília		R\$ 1.800,00		R\$ 1.800,00
5. Fundação Universidade Federal São João Del Rei		R\$ 1.021,00		R\$ 1.021,00
6. Fundação Universidade Federal de Viçosa		R\$ 855,00		R\$ 855,00
7. Hospital das Clínicas da UFU		R\$ 120.209,00		R\$ 120.209,00
8. IFTM		R\$ 880,00		R\$ 880,00
9. Ministério da Ciência e Tecnologia		R\$ 226.828,00	R\$ 592.805,00	R\$ 819.633,00
10. Ministério da Educação		R\$ 131.312,00	R\$ 3.949.508,00	R\$ 4.080.820,00
11. Ministério do Esporte e Turismo		R\$ 47.921,00		R\$ 47.921,00

12. Ministério do Trabalho e Emprego		R\$ 178.470,00	R\$ 55.153,00	R\$ 233.623,00
13. Universidade Federal da Fronteira Sul – UFFS		R\$ 2.658,00		R\$ 2.658,00
14. Universidade Federal da Paraíba		R\$ 1.209,00		R\$ 1.209,00
15. Universidade Federal de Alfenas		R\$ 1.015,00		R\$ 1.015,00
16. Universidade Federal do Oeste do Pará – Ufopa		R\$ 2.743,00		R\$ 2.743,00
17. Universidade Federal do Triângulo Mineiro		R\$ 1.329,00		R\$ 1.329,00
TOTAL (A+B+C)	R\$ 458.480.938,00	R\$ 123.125.759,00	R\$ 60.373.886,00	R\$ 641.980.583,00

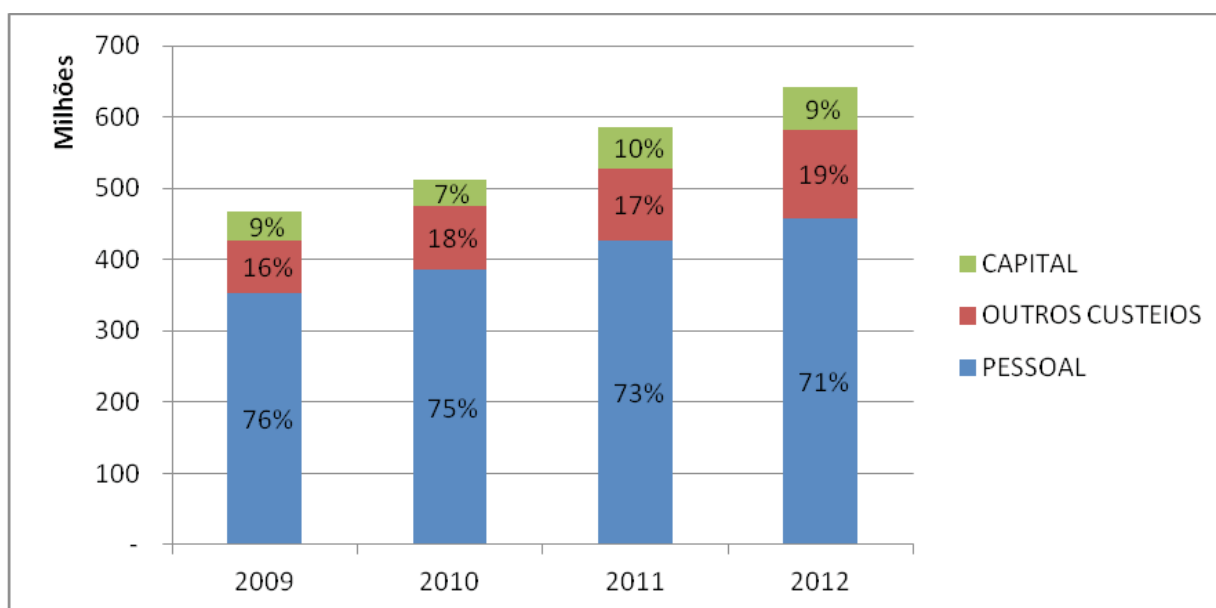
Fonte: Diretoria de Orçamento.

Execução Orçamentária da UFU em 2012



Fonte: Diretoria de Orçamento.

Evolução da Execução Orçamentária da UFU



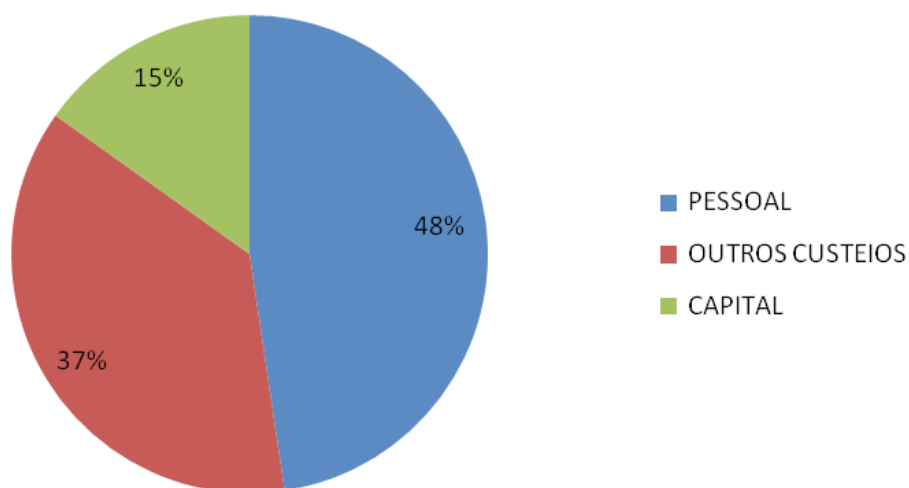
Fonte: Diretoria de Orçamento.

Hospital de Clínicas

Descrição	Pessoal (R\$)	Outros Custeios (R\$)	Capital (R\$)	Total (R\$)
A – Recursos do tesouro	R\$ 167.284.337,00	R\$ 11.679.272,00	R\$ 20.000.000,00	R\$ 198.963.608,00
1 Pessoal e encargos sociais	R\$ 167.284.337,00			R\$ 167.284.337,00
1.1 Aposentadorias	R\$ 32.705.932,00			R\$ 32.705.932,00
1.2 Pensionistas	R\$ 1.297.303,00			R\$ 1.297.303,00
1.3 Ativos	R\$ 111.591.426,00			R\$ 111.591.426,00
1.4 Obrigações patronais/contribuições	R\$ 21.689.676,00			R\$ 21.689.676,00
2. Benefícios		R\$ 9.915.761,00		R\$ 9.915.760,00
2.1 Auxílio-Alimentação		R\$ 5.576.577,00		R\$ 5.576.577,00
2.2 Auxílio-Transporte		R\$ 195.694,00		R\$ 195.693,00
2.3 Assistência pré-escolar		R\$ 279.006,00		R\$ 279.006,00
2.4 Assistência médica aos servidores		R\$ 3.864.484,00		R\$ 3.864.484,00
3. Manutenção do HC		R\$ 1.763.511,00	R\$ 20.000.000,00	R\$ 21.763.511,00
3.1 Funcionamento dos Hospitais de Ensino		R\$ 625.160,00		R\$ 625.160,00
3.2 Reestruturação do Hospital Universitário Federal			R\$ 20.000.000,00	R\$ 20.000.000,00
3.3 Pasep		R\$ 1.138.351,00		R\$ 1.138.351,00
B – Recursos próprios		R\$ 57.436,00		R\$ 57.436,00
1 Funcionamento dos cursos de graduação		R\$ 57.436,00		R\$ 57.436,00
C – Recursos de convênios		R\$ 753.910,00	R\$ 373.616,00	R\$ 1.127.526,00
1. Funcionamento dos Hospitais de Ensino		R\$ 753.910,00	R\$ 373.616,00	R\$ 1.127.526,00
D – Créditos por descentralização externa	R\$ 2.448,00	R\$ 118.082.418,00	R\$ 32.799.787,00	R\$ 150.884.653,00
1. Ministério da Educação		R\$ 10.795.877,00	R\$ 9.924.358,00	R\$ 20.720.235,00
2. UFU	R\$ 2.448,00	R\$ 1.153.980,00	R\$ 563.746,00	R\$ 1.720.174,00
3. Fundo Nacional da Saúde – FNS		R\$ 106.132.561,00	R\$ 22.311.683,00	R\$ 128.444.244,00
TOTAL GERAL (A+B+C+D)	R\$ 167.286.785,00	R\$ 130.573.036,00	R\$ 53.173.403,00	R\$ 351.033.224,00

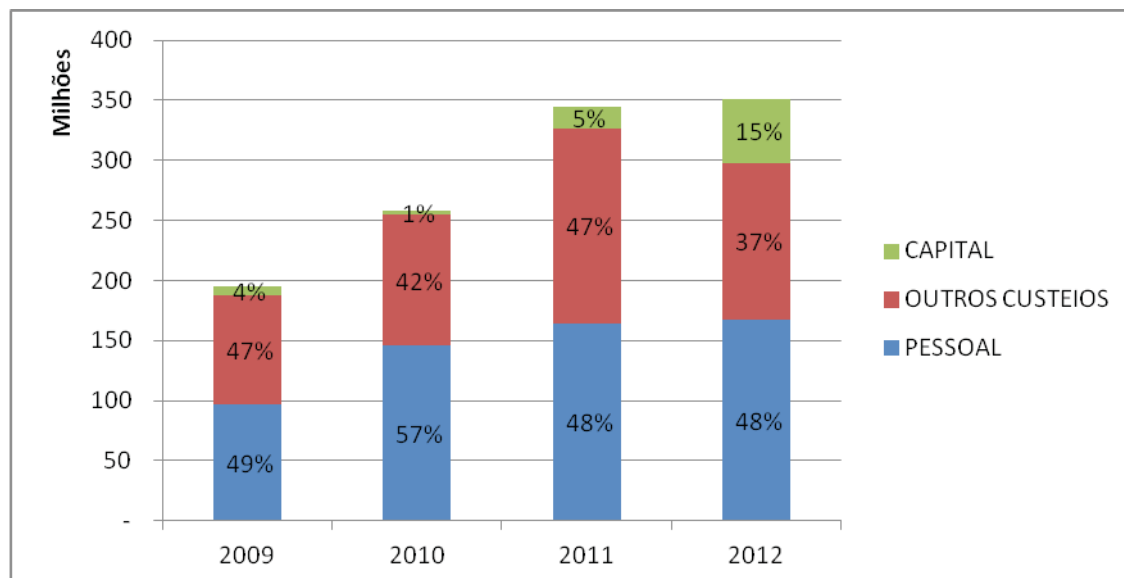
Fonte: Diretoria de Orçamento.

Execução Orçamentária do Hospital de Clínicas em 2012



Fonte: Diretoria de Orçamento.

Evolução da Execução Orçamentária do Hospital de Clínicas



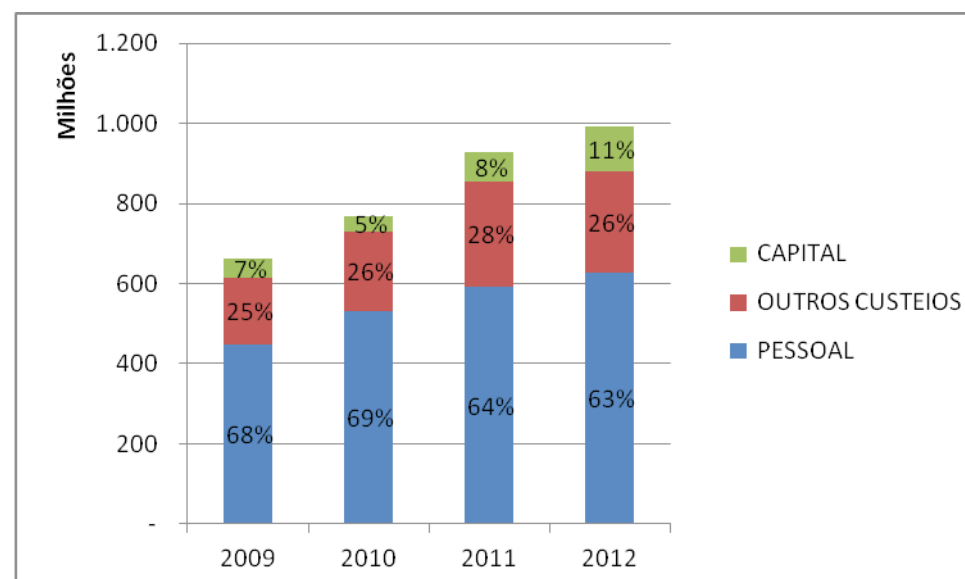
Fonte: Diretoria de Orçamento.

Total da Execução Orçamentária

Descrição	Pessoal	Outros Custeios	Capital	Total
Total geral UFU e Hospital de Clínicas	R\$ 625.767.723,00	R\$ 253.698.795,00	R\$ 113.547.289,00	R\$ 993.013.807,00

Fonte: Diretoria de Orçamento.

Evolução da Execução Orçamentária da UFU e Hospital de Clínicas



Fonte: Diretoria de Orçamento.

2.1.2 Execução Orçamentária – por Programa de Trabalho

UFU

Descrição	Valor
Pagamento de Aposentadorias e Pensões – Servidores Civis – MG	R\$ 126.578.319,00
Gerenciamento das Políticas de Educação – Nacional	R\$ 5.212,00
Fomento ao Desenvolvimento da Educação – Nacional	R\$ 63.000,00
Reestruturação e Expansão das Universidades – Nacional	R\$ 3.949.508,00
Reestruturação dos Hospitais Universitários Federais – Nacional	R\$ 63.100,00
Funcionamento dos Hospitais de Ensino – No Estado de Minas Gerais	R\$ 120.209,00
Funcionamento das Universidades – UNB	R\$ 1.800,00
Funcionamento das Universidades – Alfnas	R\$ 1.015,00
Funcionamento das Universidades Federais – MG – UFTM	R\$ 1.329,00
Funcionamento das Universidades – Universidade Federal da Paraíba	R\$ 1.210,00
Concessão de Bolsa de Estudo no País – Proap	R\$ 1.891.304,00
Apoio à Capacitação e Formação Inicial	R\$ 1.268.509,00
Fomento a Pós-Graduação Nacional – Capes	R\$ 1.234.980,00
Contrib. da União de suas Autarquias e Fundações para o Custeio do Regime de Previd. dos Serv. Púb. Fed. Nac.	R\$ 55.007.196,00
Auxílio-Alimentação aos Servidores e Empregados	R\$ 12.497.939,00
Auxílio-Transporte aos Servidores e Empregados	R\$ 224.934,00
Assistência Pré-Escolar aos Dependentes dos Servidores e Empregados	R\$ 479.656,00
Assistência Médica e Odontológica aos Servidores, Empregados e Seus Dependentes – MG	R\$ 7.669.769,00
Contribuição à Associação Nacional dos Dirigentes das Ifes e Andifes	R\$ 53.959,00
Capacitação de Servidores Públicos Federais em Processo de Qualificação e Requalificação em SP	R\$ 1.099.833,00
Fomento às Ações de Ensino, Pesquisa e Extensão – MG	R\$ 3.575.271,00
Funcionamento das Universidades Federais – MG	R\$ 94.549.892,00
Fomento ao Desenvolvimento da Educação Profissional	R\$ 12.020.738,00
Reuni – Reestruturação e Expansão das Universidades Federais – MG	R\$ 36.877.048,00
Funcionamento das Instituições Federais de Educação Básica – MG	R\$ 561.344,00
Apoio à Capacitação e Formação Inicial e Continuada de Professores e Profissionais da Ed.básica – MG	R\$ 2.032.877,00
Funcionamento das Universidades Federais – MG – Viçosa	R\$ 855,00
Funcionamento das Universidades Federais – MG – São João Del Rey	R\$ 1.021,00
Funcionamento das Instituições Federais – No Estado de MG – Ifet, Triângulo Mineiro	R\$ 881,00
Funcionamento das Universidades no Estado do Pará – Universidade Federal do Oeste do Pará	R\$ 2.743,00
Capacitação de Serv. Púb. Fed. no Estado de Santa Catarina – Univ. Fed. Fronteira Sul	R\$ 2.658,00
Capacitação de Recursos Humanos – Ministério dos Esportes	R\$ 47.921,00
Publicidade de Utilidade Pública – Ministério da Ciência e Tecnologia	R\$ 138.110,00
Fomento a Projetos de Fortalecimento – Ministério da Ciência e Tecnologia	R\$ 681.523,00
Atenção à Saúde nos Serviços Ambulatoriais – FNS	R\$ 1.157.271,00
Coordenação Nacional de Vigilância – Nacional	R\$ 36.664,00
Fomento a Incubadoras de Empreendimentos – Nacional	R\$ 233.623,00
Fundação Universidade Federal de Uberlândia – Pessoal	R\$ 276.895.424,00
Apoio à Alimentação Escolar na Educação Básica – Nacional	R\$ 51.948,00
Funcionamento das Universidades Federais – Uberlândia – MG (Emenda)	R\$ 900.000,00
TOTAL	R\$ 641.980.593,00

Fonte: Diretoria de Orçamento.

Hospital de Clínicas

Descrição	Valor
Pagamento de Aposentadorias e Pensões – Servidores Civis – MG	R\$ 2.449,00
Pagamento de Aposentadorias e Pensões – Servidores Civis no Estado de Minas Gerais	R\$ 34.683.921,00
Atenção à Saúde nos Serviços Ambulatoriais – FNS	R\$ 32.319.800,00
Atenção à saúde da população para procedimentos em média e alta complexidade- no Estado de Minas Gerais	R\$ 94.953.767,00
Incentivo Financeiro aos Estados, Distrito Federal e Municípios para a Vigilância em Saúde – Minas Gerais	R\$ 60.000,00
Coordenação Nacional de Vigilância – Nacional	R\$ 1.110.677,00
Contrib. da União de suas Autarquias e Fundações para o Custeio do Regime de Previd. dos Serv. Púb. Fed. Nac.	R\$ 21.689.676,00
Assistência Médica e Odontológica aos servidores, empregados e seus dependentes – MG	R\$ 3.864.484,00
Funcionamento dos hospitais de ensino no Estado de Minas Gerais	R\$ 2.948.474,00
Hospital de Clínicas da UFU – Pessoal	R\$ 110.910.739,00
Auxílio-Alimentação aos Servidores e Empregados	R\$ 5.576.577,00
Auxílio-Transporte aos Servidores e Empregados	R\$ 195.693,00
Funcionamento das Universidades Federais – MG	R\$ 1.717.726,00
Reestruturação dos Hospitais Universitários Federais – Nacional	R\$ 12.263.583,00
Reestruturação dos Hospitais Universitários Federais no Estado de Minas Gerais	R\$ 20.000.000,00
Apoio à Residência Multiprofissional – Nacional	R\$ 8.456.652,00
Assistência Pré-Escolar aos Dependentes dos Servidores e Empregados	R\$ 279.006,00
TOTAL	R\$ 351.033.224,00

Fonte: Diretoria de Orçamento.

2.1.3. Execução Orçamentária – por Natureza de Despesa

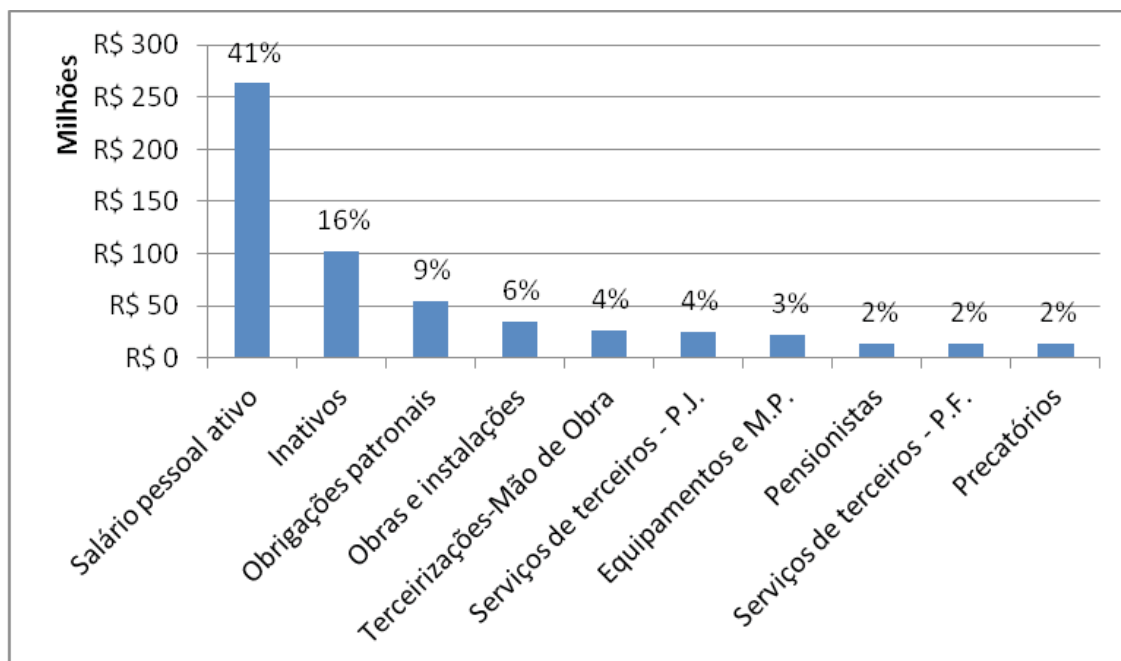
UFU

Descrição	Valor
Pessoal	R\$ 458.480.938,00
Inativos	R\$ 102.117.599,00
Pensionistas	R\$ 13.973.011,00
Contratação por tempo determinado – P. civil	R\$ 6.446.417,00
Auxílios-Funeral, Reclusão, Natalidade e outros	R\$ 187.498,00
Salário pessoal ativo	R\$ 263.188.573,00
Obrigações patronais	R\$ 533,00
Outras desp. variáveis	R\$ 3.905.603,00
Precatórios	R\$ 13.420.354,00
Obrigações patronais	R\$ 55.007.196,00
Saldos de exercícios anteriores	R\$ 234.154,00
Outros custeios	R\$ 123.125.759,00
Indenizações e restituições	R\$ 238.332,00
Despesas de exercícios anteriores	R\$ 189.748,00
Contribuições – Entid. priv. sem fins lucrativos	R\$ 192.069,00
Auxílio-Creche	R\$ 479.655,00
Diárias	R\$ 2.317.703,00

Bolsas de estudo	R\$ 11.438.234,00
Material de consumo	R\$ 9.487.025,00
Material, bem ou serviço para distribuição gratuita	R\$ 51.947,00
Passagens	R\$ 5.422.980,00
Serviços de terceiros – Pessoa física	R\$ 13.965.262,00
Contratação de mão de obra – Terceirizações	R\$ 26.644.861,00
Serviços de terceiros – Pessoa jurídica	R\$ 25.614.974,00
Auxílio-Alimentação	R\$ 12.497.939,00
Obrigações tributárias e contributivas Pasep	R\$ 35.084,00
Auxílio-Transporte	R\$ 1.453.144,00
Sentenças judiciais	R\$ 9.952,00
Salvos de exerc. anteriores – O. Custeios	R\$ 966.858,00
Indenizações e restituições	R\$ 8.262.369,00
Outros serviços de terceiros – P. Jurídica – OG	R\$ 1.128.062,00
Recolhimento de Pasep	R\$ 2.729.561,00
Capital	R\$ 60.373.886,00
Outros serviços de terceiros – PJ – Capital	R\$ 451.193,00
Obras e instalações	R\$ 35.340.434,00
Equipamentos e material permanente	R\$ 22.359.677,00
Despesas de exercícios anteriores – capital	R\$ 2.218.262,00
Outros serv. Terceiros PJ - Op.int.orc.	R\$ 4.320,00
TOTAL	R\$ 641.980.583,00

Fonte: Diretoria de Orçamento.

Principais despesas UFU



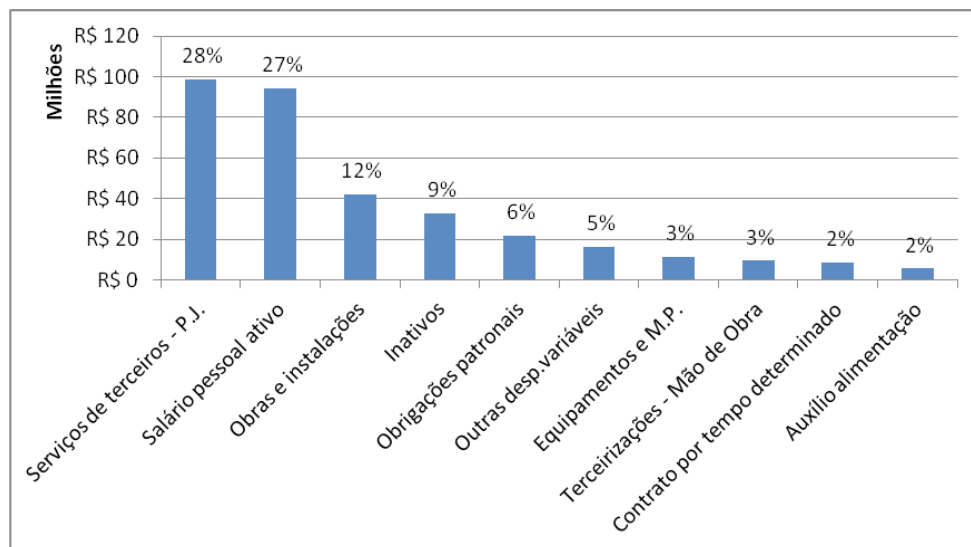
Fonte: Diretoria de Orçamento.

Hospital de Clínicas

Descrição	Valor
Pessoal	R\$ 167.286.786,00
Inativos	R\$ 32.708.380,00
Pensionistas	R\$ 1.297.203,00
Auxílios-Funeral, Reclusão, Natalidade e outros.	R\$ 43.951,00
Salário pessoal ativo	R\$ 94.134.507,00
Outras despesas variáveis	R\$ 16.408.379,00
Precatórios	R\$ 889.228,00
Saldos de exerc. Anteriores – Pessoal	R\$ 115.462,00
Obrigações patronais – Op. intra-orçamentária.	R\$ 21.689.676,00
Outros custeios	R\$ 130.573.035,00
Contrato por tempo determinado	R\$ 8.456.652,00
Auxílio-Creche	R\$ 279.006,00
Diárias	R\$ 60.150,00
Material de consumo	R\$ 2.017.322,00
Passagens	R\$ 120.612,00
Serviços de terceiros – Pessoa física	R\$ 162.849,00
Contratação de mão de obra – Terceirizações	R\$ 9.392.249,00
Serviços de terceiros – Pessoa jurídica	R\$ 98.485.509,00
Auxílio-Alimentação	R\$ 5.576.577,00
Obrigações tributárias e contributivas – Pasep	R\$ 37.599,00
Auxílio-Transporte	R\$ 195.694,00
Sentenças judiciais	R\$ 23.767,00
Saldos de exerc. anteriores – O. Custeios	R\$ 8.104,00
Indenizações e restituições	R\$ 4.618.394,00
Recolhimento de Pasep	R\$ 1.138.351,00
Outros serviços de terceiros P. Jurídica – OG	R\$ 200,00
Capital	R\$ 53.173.403,00
Obras e instalações	R\$ 42.073.816,00
Equipamentos e material permanente	R\$ 11.099.587,00
TOTAL	R\$ 351.033.224,00

Fonte: Diretoria de Orçamento.

Principais despesas do Hospital de Clínicas



Fonte: Diretoria de Orçamento.

2.1.4. Execução Orçamentária – por Fonte de Recursos

UFU

Descrição	Valor
Recursos ordinários	R\$ 117.993.568,00
Recursos destinados à manutenção e desenvolvimento do ensino	R\$ 361.343.179,00
Contribuições sobre concursos de prognósticos	R\$ 51.947,00
Contribuição social sobre o lucro das pessoas jurídicas	R\$ 1.193.934,00
Contribuição para o plano de seguridade social do servidor	R\$ 26.361.928,00
Contribuição patronal p/ plano de seguridade social do servidor	R\$ 38.879.635,00
Recursos não financeiros diretamente arrecadados	R\$ 4.535.945,00
Recursos de convênios	R\$ 120.209,00
Recursos do tesouro – Exerc. Anteriores	R\$ 69.930.612,00
Recursos Ordinários – Fonte 312	R\$ 21.569.626,00
TOTAL	R\$ 641.980.583,00

Fonte: Diretoria de Orçamento.

Hospital de Clínicas

Descrição	Valor
Recursos ordinários	R\$ 35.405.622,00
Recursos destinados à manutenção e desenvolvimento do ensino	R\$ 116.667.675,00
Contribuição social sobre o lucro das pessoas jurídicas	R\$ 33.490.477,00
Contribuição social para financiamento da seguridade social – Confins	R\$ 94.953.767,00
Contribuição para o plano de seguridade social do servidor	R\$ 10.690.108,00

Contribuição patronal para o plano de seguridade social do servidor	R\$ 17.837.942,00
Recursos não financeiros diretamente arrecadados	R\$ 152.465,00
Recursos financeiros diretamente arrecadados	R\$ 379.499,00
Recursos de convênios	R\$ 1.127.526,00
Recursos do tesouro – Exercícios anteriores	R\$ 34.564.147,00
Recursos ordinários – Fonte 312	R\$ 5.763.996,00
TOTAL	R\$ 351.033.224,00

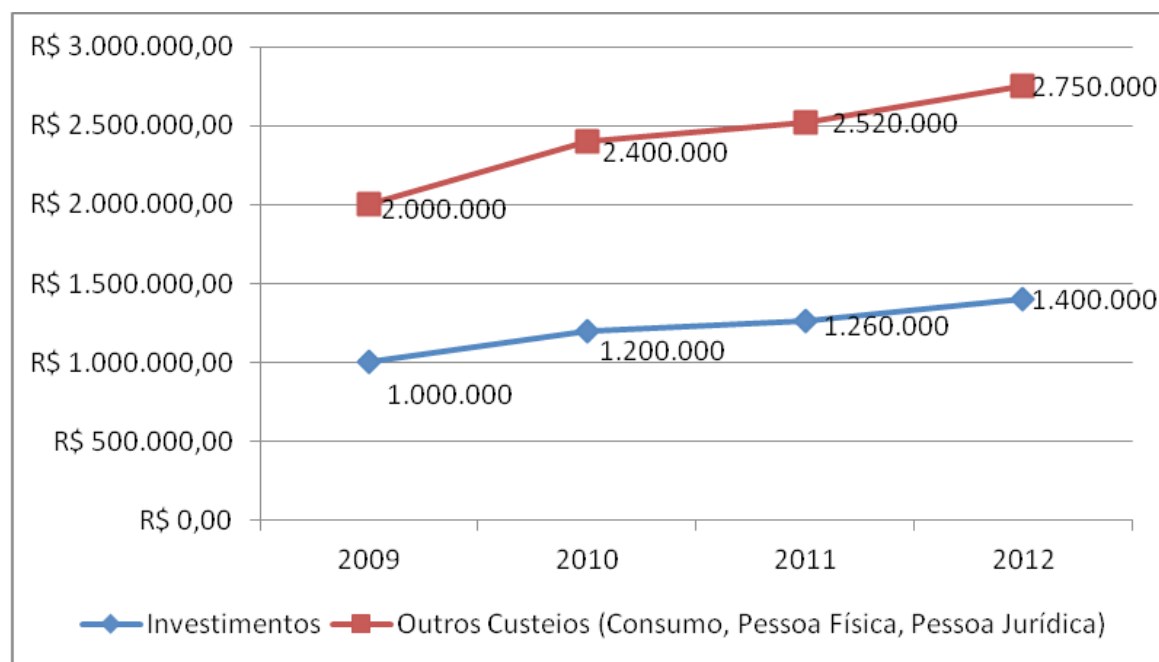
Fonte: Diretoria de Orçamento.

2.1.5. Recursos distribuídos às Unidades Acadêmicas

Unidade Acadêmica	Investimento	Consumo	Pessoa Física	Pessoa Jurídica	Total Geral
Faculdade Arquitetura, Urbanismo e Design	R\$ 24.044,72	R\$ 34.349,60	R\$ 3.950,20	R\$ 8.930,90	R\$ 71.275,42
Faculdade de Ciências Contábeis	R\$ 25.525,07	R\$ 36.464,39	R\$ 4.193,40	R\$ 9.480,74	R\$ 75.663,60
Faculdade de Ciências Integradas do Pontal	R\$ 91.041,57	R\$ 130.059,39	R\$ 14.956,83	R\$ 33.815,44	R\$ 269.873,23
Faculdade de Computação	R\$ 40.221,18	R\$ 57.458,83	R\$ 6.607,77	R\$ 14.939,30	R\$ 119.227,08
Faculdade de Direito	R\$ 31.537,67	R\$ 45.053,82	R\$ 5.181,19	R\$ 11.713,99	R\$ 93.486,67
Faculdade de Educação	R\$ 44.028,57	R\$ 62.897,95	R\$ 7.233,26	R\$ 16.353,47	R\$ 130.513,25
Faculdade de Educação Física	R\$ 43.764,65	R\$ 62.520,93	R\$ 7.189,91	R\$ 16.255,44	R\$ 129.730,93
Faculdade de Engenharia Civil	R\$ 35.220,98	R\$ 50.315,68	R\$ 5.786,30	R\$ 13.082,08	R\$ 104.405,04
Faculdade de Engenharia Elétrica	R\$ 37.990,14	R\$ 54.271,63	R\$ 6.241,24	R\$ 14.110,62	R\$ 112.613,63
Faculdade de Engenharia Mecânica	R\$ 45.966,27	R\$ 65.666,10	R\$ 7.551,60	R\$ 17.073,19	R\$ 136.257,16
Faculdade de Engenharia Química	R\$ 38.876,43	R\$ 55.537,76	R\$ 6.386,84	R\$ 14.439,82	R\$ 115.240,85
Faculdade de Gestão e Negócios	R\$ 36.983,04	R\$ 52.832,92	R\$ 6.075,79	R\$ 13.736,56	R\$ 109.628,31
Faculdade de Matemática	R\$ 61.215,09	R\$ 87.450,12	R\$ 10.056,76	R\$ 22.737,03	R\$ 181.459,00
Faculdade de Medicina	R\$ 86.039,24	R\$ 122.913,20	R\$ 14.135,02	R\$ 31.957,43	R\$ 255.044,89
Faculdade de Medicina Veterinária	R\$ 84.356,65	R\$ 120.509,50	R\$ 13.858,59	R\$ 31.332,47	R\$ 250.057,21
Faculdade de Odontologia	R\$ 35.988,52	R\$ 51.412,17	R\$ 5.912,40	R\$ 13.367,17	R\$ 106.680,26
Instituto de Artes	R\$ 40.469,37	R\$ 57.813,38	R\$ 6.648,54	R\$ 15.031,48	R\$ 119.962,77
Instituto de Ciências Agrárias	R\$ 54.115,46	R\$ 77.307,80	R\$ 8.890,40	R\$ 20.100,03	R\$ 160.413,69
Instituto de Biologia	R\$ 46.824,91	R\$ 66.892,73	R\$ 7.692,66	R\$ 17.392,11	R\$ 138.802,41
Instituto de Ciências Biomédicas	R\$ 110.847,59	R\$ 158.353,70	R\$ 18.210,68	R\$ 41.171,96	R\$ 328.583,93
Instituto de Ciências Sociais	R\$ 30.256,17	R\$ 43.223,11	R\$ 4.970,66	R\$ 11.238,00	R\$ 89.687,94
Instituto de Economia	R\$ 36.772,40	R\$ 52.532,01	R\$ 6.041,18	R\$ 13.658,32	R\$ 109.003,91
Instituto de Filosofia	R\$ 24.400,06	R\$ 34.857,23	R\$ 4.008,58	R\$ 9.062,87	R\$ 72.328,74
Instituto de Física	R\$ 59.307,16	R\$ 84.724,51	R\$ 9.743,32	R\$ 22.028,37	R\$ 175.803,36
Instituto de Genética e Bioquímica	R\$ 43.696,09	R\$ 62.422,98	R\$ 7.178,64	R\$ 16.229,98	R\$ 129.527,69
Instituto de Geografia	R\$ 46.413,31	R\$ 66.304,73	R\$ 7.625,04	R\$ 17.239,23	R\$ 137.582,31
Instituto de História	R\$ 34.793,58	R\$ 49.705,12	R\$ 5.716,09	R\$ 12.923,33	R\$ 103.138,12
Instituto de Letras e Linguística	R\$ 36.991,63	R\$ 52.845,18	R\$ 6.077,20	R\$ 13.739,75	R\$ 109.653,76
Instituto de Psicologia	R\$ 29.435,65	R\$ 42.050,92	R\$ 4.835,86	R\$ 10.933,24	R\$ 87.255,67
Instituto de Química	R\$ 42.876,83	R\$ 61.252,61	R\$ 7.044,05	R\$ 15.925,68	R\$ 127.099,17
TOTAL	R\$ 1.400.000,00	R\$ 2.000.000,00	R\$ 230.000,00	R\$ 520.000,00	R\$ 4.150.000,00

Fonte: Diretoria de Orçamento.

Evolução dos recursos distribuídos às Unidades Acadêmicas



Fonte: Diretoria de Orçamento.

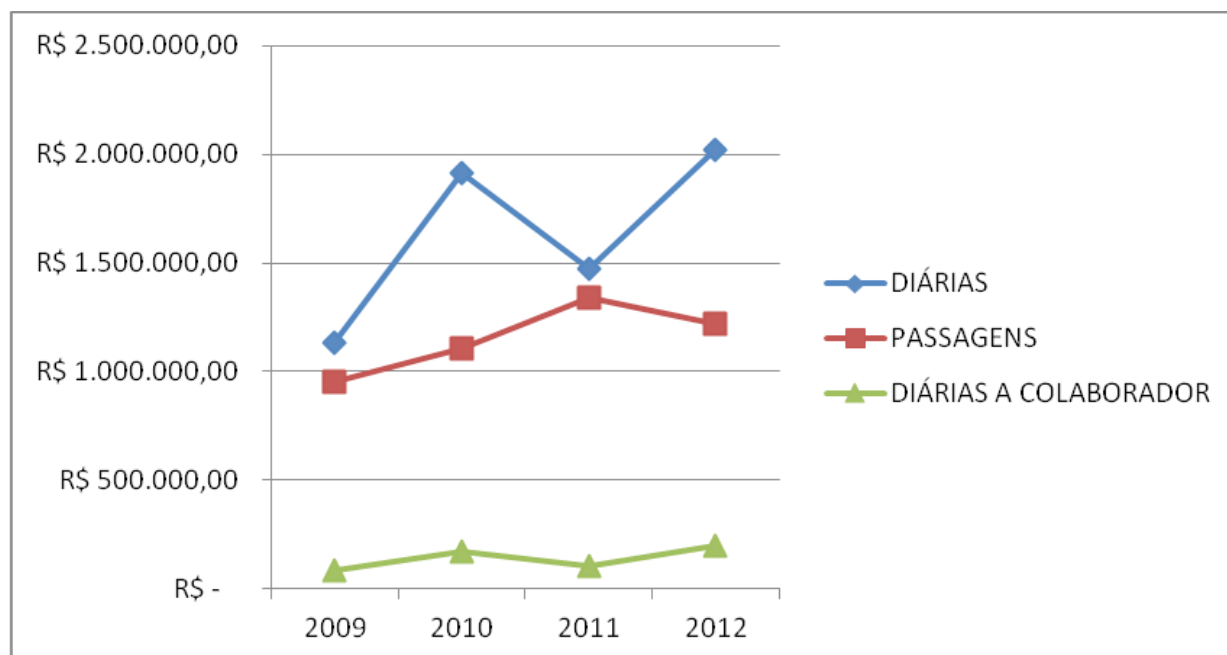
2.1.6. Despesa com diárias e passagens

Unidades Acadêmicas	Diárias	Passagens	Diárias a Colaborador
Faculdade de Arquitetura, Urbanismo e Design	R\$ 29.477,84	R\$ 8.958,92	R\$ 537,50
Faculdade de Artes, Filosofia e Ciências Sociais	R\$ 77.916,32	R\$ 27.516,56	R\$ 12.051,50
Faculdade de Ciências Contábeis	R\$ 25.978,24	R\$ 17.066,99	R\$ 2.143,50
Faculdade de Ciências Integradas do Pontal	R\$ 120.072,76	R\$ 25.692,13	R\$ 9.578,80
Faculdade de Computação	R\$ 48.740,17	R\$ 11.072,27	R\$ 1.258,50
Faculdade de Direito	R\$ 28.193,19	R\$ 9.648,75	R\$ -
Faculdade de Educação	R\$ 19.682,19	R\$ 25.483,45	R\$ 5.565,00
Faculdade de Educação Física	R\$ 20.930,63	R\$ 8.671,29	R\$ -
Faculdade de Engenharia Civil	R\$ 21.258,46	R\$ 4.897,25	R\$ -
Faculdade de Engenharia Elétrica	R\$ 19.363,45	R\$ 6.913,26	R\$ 3.395,50
Faculdade de Engenharia Mecânica	R\$ 27.639,47	R\$ 15.986,69	R\$ 1.334,00
Faculdade de Engenharia Química	R\$ 25.232,83	R\$ 2.103,00	R\$ 1.966,50
Faculdade de Gestão e Negócios	R\$ 24.473,93	R\$ 7.885,15	R\$ 360,50
Faculdade de Matemática	R\$ 55.171,54	R\$ 14.907,07	R\$ 2.402,50
Faculdade de Medicina	R\$ 43.246,43	R\$ 26.617,81	R\$ 2.238,50
Faculdade de Medicina Veterinária	R\$ 26.437,98	R\$ 17.635,15	R\$ 183,50
Faculdade de Odontologia	R\$ 24.611,93	R\$ 13.251,54	R\$ 796,50
Instituto de Biologia	R\$ 43.024,21	R\$ 5.789,77	R\$ 2.307,50
Instituto de Ciências Agrárias	R\$ 28.977,37	R\$ 3.464,51	R\$ 4.172,50
Instituto de Ciências Biomédicas	R\$ 31.757,48	R\$ 29.487,07	R\$ 5.709,50
Instituto de Economia	R\$ 24.919,12	R\$ 14.126,62	R\$ 360,50
Instituto de Física	R\$ 24.708,51	R\$ 2.439,10	R\$ 2.497,50
Instituto de Genética e Bioquímica	R\$ 26.796,30	R\$ 5.249,24	R\$ 1.157,00

Instituto de Geografia	R\$ 95.173,55	R\$ 127.055,27	R\$ 58.605,64
Instituto de História	R\$ 16.475,80	R\$ 9.269,75	R\$ 714,50
Instituto de Letras e Linguística	R\$ 26.265,19	R\$ 19.584,25	R\$ -
Instituto de Psicologia	R\$ 25.538,25	R\$ 8.112,50	R\$ 891,50
Instituto de Química	R\$ 28.258,26	R\$ 9.236,18	R\$ -
Unidades Especiais de Ensino	Diárias	Passagens	Diárias a Colaborador
Escola de Educação Básica	R\$ 25.595,41	R\$ 23.035,23	R\$ -
Escola Técnica de Saúde	R\$ 31.250,53	R\$ 22.635,74	R\$ -
Unidades Administrativas	Diárias	Passagens	Diárias a Colaborador
Prefeitura Universitária	R\$ 51.638,67	R\$ 525,78	R\$ 1.092,10
Pró-Reitoria de Extensão, Cultura e Assuntos Estudantis	R\$ 206.779,71	R\$ 51.052,01	R\$ 54.634,50
Pró-Reitoria de Graduação	R\$ 115.186,49	R\$ 42.839,18	R\$ 2.510,50
Pró-Reitoria de Pesquisa e Pós-Graduação	R\$ 146.454,09	R\$ 110.475,56	R\$ 15.114,20
Pró-Reitoria de Planejamento e Administração	R\$ 93.521,91	R\$ 100.214,09	R\$ 550,50
Pró-Reitoria de Recursos Humanos	R\$ 45.516,14	R\$ 26.387,22	R\$ -
Reitoria	R\$ 225.156,30	R\$ 294.938,39	R\$ 2.707,00
Vice-Reitoria	R\$ -	R\$ -	R\$ -
Biblioteca	R\$ 16.627,37	R\$ 2.992,56	R\$ -
Hospitais	Diárias	Passagens	Diárias a Colaborador
Hospital de Clínicas	R\$ 50.563,41	R\$ 69.871,59	R\$ -
TOTAL	R\$ 2.018.611,43	R\$ 1.223.088,89	R\$ 196.837,24

Fonte: Diretoria de Orçamento.

Evolução da despesa com diárias e passagens – Total



Fonte: Diretoria de Orçamento.

2.2 Contratos e Licitações

Contratos Vigentes em 2012

Ano	Contratado	Objeto	Local	Período de Vigência	Número de Trabalhadores	Valor Mensal	Valor Total
2008	Esquadra - Vigilância e Segurança Armada	Vigilância Patrimonial Armada	Campi da UFU: Santa Mônica, Umuarama, Educação Física; ESEBA, Fazendas, FACIP, Ambulatório; CAPS AD; Casa da Cultura Axé	14/08/2008 a 31/12/2012	130	R\$ 418.014,87	R\$ 5.016.178,44
2008	Arqgraph Serviços LTDA.	Jardinagem	Campi da UFU: Santa Mônica, Umuama, Educação Física	01/09/2008 a 01/09/2013	14	R\$ 38.731,79	R\$ 464.781,48
2009	O.S. Engenharia LTDA.	Manutenção Predial	Campi da UFU: Santa Mônica, Umuama, Educação Física	10/07/2009 a 10/07/2013 (6º Aditivo)	60	R\$ 177.027,76	R\$ 2.124.333,12
2009	Arqgraph Serviços LTDA.	Limpeza e Conservação	Campi da UFU: Santa Mônica, Umuama, Educação Física e Reitoria Eng. Diniz	06/02/2009 a 06/02/2013	135	R\$ 290.260,93	R\$ 3.483.131,16
2010	RCA Produtos e Serviços	Condução de Veículos (motoristas)	DITRA - CAMPI Diversos da UFU: Uberlândia, Ituiutaba, Patos de Minas e Monte Carmelo	26/07/2010 a 26/07/2013	40	R\$ 179.282,90	R\$ 2.151.394,80
2010	Multi Serviços de Apoio	Limpeza de Laboratórios	Centro de Bioterismo e Experimentação Animal e área Fisiológica - Bloco 4U - Umuarama	10/05/2010 a 10/05/2013	2	R\$ 4.426,89	R\$ 53.122,68
2010	RCA Produtos e Serviços	Porteiros, Recepcionistas, Maqueiros, Ascensoristas	HC - Hospital de Clínicas	11/05/2010 a 11/05/2013	205	R\$ 543.118,93	R\$ 6.517.427,16
2010	RCA Produtos e Serviços	Porteiros, Recepcionistas, Maqueiros, Ascensoristas	UFU (CAMPI e Fazendas)	16/05/2011 a 11/05/2013	85	R\$ 204.504,97	R\$ 2.454.059,64
2010	UDI Alimentos LTDA.	Cozinha Industrial	Restaurante Universitário Campus Santa Mônica e Umuarama; ESEBA	29/12/2010 a 29/12/2013	73	R\$ 169.286,02	R\$ 2.031.432,24
2012	TBI Segurança LTDA.	Vigilância Patrimonial Armada	DWIG - CAMPI Diversos da UFU: Uberlândia, Ituiutaba, Patos de Minas e Monte Carmelo	01/12/2012 a 31/05/2013	48	R\$ 161.400,98	R\$ 968.405,88
2010	TBI Segurança LTDA.	Vigilância Patrimonial Armada	Centro de Bioterismo e Experimentação Animal e área Fisiológica - Bloco 4U - Umuarama	23/07/2010 a 31/12/2013	16	R\$ 54.619,16	R\$ 655.429,92
2010	TBI Segurança LTDA.	Vigilância Patrimonial Armada	Campi Pontal e Umuarama; Hospital, Ambulatório Jaraguá	23/07/2010 a 31/12/2013	80	R\$ 259.506,04	R\$ 3.114.072,48

2011	Eficaz Limpeza e Conservação	Limpeza, Conservação e Higienização Predial	Campi Santa Mônica, Educação Física e Umuarama; Unidades Externas	19/01/2011 a 19/01/2013	51	R\$ 98.535,11	R\$ 1.182.421,32
2011	Serviçorp - Serviços e Corporações LTDA	Limpeza, Conservação e Higienização Predial	Campi Santa Mônica e Pontal	02/01/2012 a 02/01/2013	27	R\$ 48.005,59	R\$ 576.067,08
2009	Ética Conservação e Higienização	Copeiragem	Campi Santa Mônica, Reitoria e Umuarama	30/12/2009 a 31/12/2012	5	R\$ 9.524,96	R\$ 114.299,52
2011	Ética Conservação e Higienização	Limpeza Hospital	HC - Hospital de Clínicas	01/02/2012 a 01/02/2013	211	R\$ 625.573,56	R\$ 7.506.882,72
2012	W.A.G. Print Service LTDA	Serviços Gráficos	DIGRA - Campus Santa Mônica	17/09/2012 a 17/09/2013	15	R\$ 58.000,00	R\$ 696.000,00
2012	Serviçorp - Serviços e Corporações LTDA.	Limpeza, Conservação e Higienização Predial	Campi Santa Mônica e Umuarama	05/03/2012 a 05/03/2013	57	R\$ 117.179,93	R\$ 1.406.159,16
2012	Arograph Serviços LTDA.	Serviços Gerais Rurais	Fazendas e Hospital Veterinário	02/08/2012 a 02/08/2013	39	R\$ 106.401,50	R\$ 1.276.818,00
2012	Arograph Serviços LTDA.	Limpeza Externa, Varrição de Passeios e Arruamentos, Jateamentos, Coleta de Lixo e Limpeza de ar Condicionado Parte Externa	Campi da UFU em Uberlândia	20/09/2012 a 20/09/2013	34	R\$ 68.986,00	R\$ 827.832,00
2012	T.S.G. Locadora e Serviços	Porteiros e Recepcionistas	Campi Uberlândia, Ituiutaba, Patos de Minas e Monte Carmelo	19/01/2012 a 19/01/2013	57	R\$ 112.249,47	R\$ 1.346.993,64
2012	Arograph Serviços LTDA.	Portaria e Recepção	Campi da UFU em Uberlândia	18/12/2012 a 15/06/2013	55	R\$ 128.995,12	R\$ 1.547.941,44
Fonte: Diretoria de Compras e Licitações							R\$ 3.873.632,48
						1.439	R\$ 45.515.183,88

Licitações por modalidade – 2012

Licitações por Modalidade	Quantidade	Valor Total
Pregão	442	R\$ 97.993.727,27
Inexigibilidade	61	R\$ 99.312.987,62
Convite	2	R\$ 94.467,54
Dispensa de Licitação	841	R\$ 10.704.379,73
Tomada de Preço	4	R\$ 1.025.364,00
TOTAL	1350	R\$ 209.130.926,16

Fonte: Diretoria de Compras e Licitações

10 maiores licitações – 2012

Espécie	Modalidade	Objeto	Valor
Registro de Preços	Inexigibilidade de Licitação	Serviço: Gestão Plena Municipal	R\$ 94.998.624,00
Registro de Preços	Pregão	Consumo: Medicamentos diversos	R\$ 19.648.220,44
Registro de Preços	Pregão	Vigilância Armada	R\$ 12.402.672,00
Contratos	Pregão	Serviço: Lavanderia	R\$ 5.184.000,00
Registro de Preços	Pregão	Consumo: Oftalmológico	R\$ 4.304.459,28
Registro de Preços	Pregão	Permanente: Cama Hospitalar	R\$ 4.205.980,00
Registro de Preços	Pregão	Consumo: Medicamentos e outros	R\$ 3.164.382,00
Registro de Preços	Pregão	Permanente: Videobroncoscópio	R\$ 2.897.000,00
Registro de Preços	Pregão	Permanente: Informática	R\$ 2.564.000,00
Contratos	Pregão	Transporte Rodoviário de Servidores	R\$ 2.364.035,20
		Total	R\$ 151.733.372,92

Fonte: Diretoria de Compras e Licitações

2.3 Descentralizações e convênios

Ministério da Educação – Secretaria de Educação Superior – MEC/Sesu	
Projeto	Valor
Parque gráfico – Reuni	R\$ 1.249.508,00
Aquisição de camas hospitalares – REHUF	R\$ 4.205.980,00
Total MEC/Sesu	R\$ 5.455.488,00
Ministério da Educação – Coord. Sup. Gestão Orçamentária – MEC/CGSO/EBSERH	
Projeto	Valor
Reestruturação dos Hospitais Universitários – REHUF	R\$ 2.052.000,00
Reestruturação dos Hospitais Universitários – REHUF	R\$ 3.177.268,60
Reestruturação dos Hospitais Universitários – REHUF	R\$ 2.897.000,00
Total MEC/CGSO/EBSERH	R\$ 8.126.268,60
Ministério da Educação – Fundo Nacional de Desenvolvimento da Educação – MEC/FNDE	
Projeto	Valor
Programa Nacional de Alimentação Escolar – Merenda – Pnae	R\$ 54.000,00
Total MEC/FNDE	R\$ 54.000,00
Ministério da Educação – Secretaria de Educação Profissional e Tecnológica – MEC/SETEC	
Projeto	Valor
Curso Técnico em Meio Ambiente – Proeja	R\$ 63.000,00
Total MEC/Setec	R\$ 63.000,00
Ministério da Educação – Coord. de Aperfeiçoamento de Pessoal de Nível Superior – MEC/Capes	
Projeto	Valor
Implantação e oferta do Curso de Especialização Mídias na Educação na modalidade a distância/UAB	R\$ 198.603,88
Programa Nacional de Formação em Administração Pública/Pnap na modalidade a distância/UAB	R\$ 439.035,65
Oferta de Cursos de Capacitação 2012 – EaD	R\$ 86.874,08
Implantação dos Cursos UAB/2012	R\$ 1.101.715,28
Pró-Equipamentos	R\$ 1.234.980,00
Total MEC/CAPES	R\$ 3.061.208,89
Ministério da Saúde – Fundo Nacional de Saúde – MS/FNS	
Projeto	Valor
Núcleo Hospitalar de Epidemiologia – NHE	R\$ 60.000,00
Reestruturação dos Hospitais Universitários – REHUF	R\$ 6.516.048,79
Reestruturação dos Hospitais Universitários – REHUF	R\$ 5.649.338,55
Reestruturação dos Hospitais Universitários – REHUF	R\$ 591.277,32
Reestruturação dos Hospitais Universitários – REHUF	R\$ 20.892.933,22
Total MS/FNS	R\$ 33.709.597,88
Ministério do Trabalho e do Emprego – Secretaria Nacional de Economia Solidária – MTE/Senaes	
Projeto	Valor
Incubação de Empreendimentos Econômicos Solidários na perspectiva da Extensão Universitária	R\$ 250.000,00
Total MTE/Senaes	R\$ 250.000,00

Ministério do Esporte – ME	
Projeto	Valor
I Curso de Estudos em Educação Física Adaptada e Paradesporto	R\$ 57.491,00
Total ME	R\$ 57.491,00
Ministério da Ciência, Tecnologia e Inovação – MCTI	
Projeto	Valor
Laboratório de Pesquisa em Engenharia Aeronáutica	R\$ 600.000,00
VI Encontro Nacional das Comissões de Biossegurança	R\$ 138.110,00
Total MCTI	R\$ 738.110,00
Prefeitura Municipal de Uberlândia – PMU	
Projeto	Valor
Controle Populacional de Animais de Estimação Pelo Método de Esterilização Cirúrgica-Castração	R\$ 66.000,00
Centro de Referência em Violência e Segurança Pública da UFU	R\$ 40.000,00
Total PMU	R\$ 106.000,00
Secretaria de Estado da Saúde – Prefeitura Municipal de Uberlândia – SES/PMU	
Projeto	Valor
Triagem Auditiva Neonatal	R\$ 226.872,00
Programa de Fortalecimento e Melhoria da Qualidade dos Hospitais do SUS/MG – Pro-Hosp	R\$ 1.967.927,32
Programa Procedimento de Fortalecimento das Portas de Urgência e Emergência – Pro-Urge	R\$ 753.910,37
Total SES/PMU	R\$ 2.948.709,69

Fonte: Diretoria de Planejamento.

Total das descentralizações e convênios em 2012:	R\$ 54.569.874,06
---	--------------------------

Fonte: Diretoria de Planejamento.

2.4 Equipamentos e materiais da UFU

Almoxarifado: quantidade/gastos com materiais

Descrição	Quantidade	Valor
Periféricos de computador	1.477	R\$ 20.526,58
Envelopes	155.477	R\$ 31.576,14
Canetas esferográficas	29.875	R\$ 14.295,92
Cartuchos para impressora	7.003	R\$ 430.774,21
Mídias CD e DVD	14.316	R\$ 16.911,75
Papel Sulfite	18.563	R\$ 152.943,25
Pincéis para quadro branco	5.572	R\$ 7.498,71
TOTAL	232.283	R\$ 674.526,56

Fonte: Diretoria de Administração de Materiais.

Almoxarifado: valores gastos com materiais

Descrição	2009	2010	2011	2012
Suprimento para impressora	R\$ 562.761,53	R\$ 805.313,62	R\$ 548.842,07	R\$ 430.774,21
Resmas de papel Sulfite A4 – 500 folhas	R\$ 162.721,78	R\$ 176.616,07	R\$ 172.305,74	R\$ 152.943,25
Envelopes	R\$ 14.286,17	R\$ 27.156,06	R\$ 15.987,00	R\$ 31.576,14
Canetas*	R\$ 10.611,90	R\$ 7.382,46	R\$ 6.300,53	R\$ 14.295,92
Pincéis para quadro branco	R\$ 1.995,41	R\$ 8.383,09	R\$ 8.087,98	R\$ 7.498,71
CD e DVD	R\$ 20.919,77	R\$ 23.205,46	R\$ 17.181,10	R\$ 16.911,75
TOTAL	R\$ 773.296,56	R\$ 1.048.056,76	R\$ 768.704,42	R\$ 653.999,98

*O ano de 2012 contempla além de canetas esferográficas, canetas marca texto, para retroprojektor e para CD e DVD.

Fonte: Diretoria de Administração de Materiais.

Manutenção de equipamentos

Descrição	2009	2010	2011	2012
Manutenções atendidas	5.304	7.770	10.160	5.759
Equipamentos em desuso ou sem condições de reparos	3.212	3.340	3.820	3.744
Serviço de movimentação de carga	-	-	-	205
TOTAL	8.516	11.110	13.980	9.708

Fonte: Diretoria de Administração de Materiais.

Patrimônio

Descrição	2009		2010		2011		2012	
	Qtde.	Valor	Qtde.	Valor	Qtde.	Valor	Qtde.	Valor
Aparelhos de medição	1.171	R\$ 1.298.965,76	1.493	R\$ 2.308.918,23	2.250	R\$ 5.288.645,90	2.476	R\$ 5.937.469,97
Aparelhos e equipamentos de comunicação	774	R\$ 1.293.705,56	817	R\$ 1.305.591,15	801	R\$ 1.244.866,59	816	R\$ 1.246.126,33
Apar. equip. utens. med. odont. lab. hosp.	6.802	R\$ 18.620.760,29	7.255	R\$ 21.544.099,25	8.620	R\$ 31.802.968,55	8.996	R\$ 34.530.559,26
Apar. equip. esportes e diversões	215	R\$ 303.083,00	264	R\$ 478.172,92	316	R\$ 646.318,31	343	R\$ 698.984,53
Apar. e utens. domésticos	2.029	R\$ 1.994.444,74	2.199	R\$ 2.434.686,01	2.669	R\$ 2.915.702,58	2.830	R\$ 3.081.368,26
Coleções e materiais bibliográficos	495	R\$ 2.156.935,56	1.439	R\$ 3.002.733,37	2.055	R\$ 4.093.855,23	2.548	R\$ 5.099.933,81
Equip. de manobra e patrulha	1	R\$ 1.275,00	-	-	-	-	-	-
Equip. proteção, segurança, socorro e sobreviv.	699	R\$ 504.656,77	715	R\$ 554.908,71	748	R\$ 751.155,17	754	R\$ 902.752,46
Instrumentos musicais e artist.	192	R\$ 156.281,05	221	R\$ 198.539,94	241	R\$ 353.086,51	258	R\$ 372.436,65
Maq. apar. equip. uso industrial	75	R\$ 226.580,68	74	R\$ 212.595,20	72	R\$ 207.582,07	81	R\$ 282.858,09
Maq. apar. equip. energéticos	3.878	R\$ 959.073,55	4.123	R\$ 1.354.611,30	4.416	R\$ 2.622.640,87	4.417	R\$ 3.368.925,99
Maq. e equipamentos gráficos	49	R\$ 1.136.641,09	53	R\$ 1.101.290,95	56	R\$ 1.058.805,26	54	R\$ 2.302.514,24
Equip. p/ áudio, vídeo e foto	3.011	R\$ 5.192.176,99	3.412	R\$ 6.022.206,78	4.276	R\$ 7.653.434,94	4.517	R\$ 8.049.184,35
Maq. apar. equip. diversos	929	R\$ 911.103,65	1.185	R\$ 2.179.455,33	1.836	R\$ 4.418.579,15	2.096	R\$ 5.298.768,07
Equip. de processamento de dados	12.765	R\$ 14.887.477,24	16.869	R\$ 20.567.859,16	22.955	R\$ 31.059.089,83	23.992	R\$ 35.796.180,67
Maq. apar. utens. de escritório	349	R\$ 37.779,16	419	R\$ 76.330,07	420	R\$ 95.308,81	404	R\$ 126.476,83
Maq. ferram. utens. de oficina	569	R\$ 400.126,39	634	R\$ 511.323,39	719	R\$ 682.109,60	764	R\$ 846.585,85
Equip. hidráulicos e elétricos	62	R\$ 107.840,83	69	R\$ 270.113,71	82	R\$ 568.690,37	113	R\$ 781.532,10
Maq. trat. equip. agric. rodov. mov.	155	R\$ 1.107.424,43	168	R\$ 1.291.739,56	198	R\$ 1.857.694,69	239	R\$ 2.483.010,57
Mobiliário em geral	22.016	R\$ 5.942.778,07	24.845	R\$ 10.015.357,97	28.387	R\$ 13.606.075,29	29.089	R\$ 16.680.190,54
Obras de arte e peças de museu	6	R\$ 23.650,03	6	R\$ 19.880,03	6	R\$ 19.880,03	5	R\$ 19.880,02
Semoventes e equip. de montaria	35	R\$ 336.786,63	48	R\$ 239.962,77	60	R\$ 255.736,58	74	R\$ 295.108,62
Veículos diversos	51	R\$ 2.481.949,01	56	R\$ 3.143.342,32	20	R\$ 103.077,79	20	R\$ 103.077,79
Veículos rodoviários	85	R\$ 1.570.048,79	88	R\$ 1.600.394,79	128	R\$ 3.963.989,00	137	R\$ 5.468.102,00
Equip. peças e acess. Aeronáutico	-	-	-	-	4	R\$ 11.838,64	4	R\$ 11.838,64
Bens móveis em poder/terceiros	19	R\$ 18.524,52	19	R\$ 18.524,52	19	R\$ 18.524,52	18	R\$ 18.074,52
Outros materiais permanentes	2.626	R\$ 1.498.803,41	2.601	R\$ 1.502.565,36	3.436	R\$ 2.116.254,45	3.409	R\$ 2.108.771,67
TOTAL	59.058	R\$ 63.168.872,20	69.072	R\$ 81.955.202,79	84.790	R\$ 117.415.910,73	88.454	R\$ 135.910.711,83

Fonte: Diretoria de Administração de Materiais.

Patrimônio adquirido no ano de referência

Descrição	2012	
	Qtde.	Valor
Aparelhos de medição	259	R\$ 655.007,34
Aparelhos e equipamentos de comunicação	51	R\$ 66.841,44
Apar. equip. utens. med. odont. lab. hosp.	590	R\$ 2.923.319,32
Apar. equip. esportes e diversões	38	R\$ 60.595,78
Apar. e utens. domésticos	283	R\$ 203.767,28
Coleções e materiais bibliográficos	493	R\$ 1.006.078,58
Equip. proteção, segurança, socorro e sobreviv.	13	R\$ 158.897,30
Instrumentos musicais e artist.	18	R\$ 19.350,15
Maq. apar. equip. uso industrial	14	R\$ 82.602,67
Maq. apar. equip. energéticos	277	R\$ 803.894,37
Maq. e equipamentos gráficos	3	R\$ 1.249.508,01
Equip. p/ áudio, vídeo e foto	471	R\$ 592.877,67
Maq. apar. equip. diversos	290	R\$ 890.263,68
Equip. de processamento de dados	2759	R\$ 6.538.119,97
Maq. apar. utens. de escritório	32	R\$ 40.299,86
Maq. ferram. utens. de oficina	59	R\$ 165.119,08
Equip. hidráulicos e elétricos	31	R\$ 212.841,73
Maq. trat. equip. agric. rodov. mov.	44	R\$ 646.221,88
Mobiliário em geral	1961	R\$ 3.203.409,69
Semoventes e equip. de montaria	14	R\$ 295.108,62
Veículos rodoviários	17	R\$ 1.691.511,00
Outros materiais permanentes	9	R\$ 2.364,18
TOTAL	7.726	R\$ 21.507.999,60

Fonte: Diretoria de Administração de Materiais.

Equipamentos de informática por Diretoria Administrativa

Unidade Administrativa	2012					
	Impressoras Matricial e Jato de Tinta	Impressora Laser	Computadores	Notebook	Tablet	Netbook
Centro de Educação a Distância	0	8	86	8	0	3
Centro de Tecnologia da Informação	0	10	156	27	0	6
Diretoria de Administração de Materiais	22	38	155	8	0	23
Diretoria de Administração de Pessoal	1	14	67	2	0	0
Diretoria de Administração e Controle Acadêmico	7	16	53	14	0	2
Diretoria de Administração Financeira	0	20	37	0	0	1
Diretoria de Assuntos Estudantis	2	6	49	2	0	0
Diretoria de Compras e Licitações	4	27	66	3	0	2
Diretoria de Comunicação Social	2	6	37	3	0	0
Diretoria de Experimentação e Produção Animal	3	4	6	1	0	0

Diretoria de Experimentação e Produção Vegetal	1	9	24	3	0	1
Diretoria de Extensão	3	13	18	0	0	2
Diretoria de Imprensa Universitária	2	3	24	2	0	0
Diretoria de Infraestrutura	2	8	55	4	0	3
Diretoria de Logística	0	4	22	0	0	0
Diretoria de Orçamento	2	8	14	1	0	2
Diretoria de Pesquisa	0	3	1	1	0	0
Diretoria de Planejamento	0	5	11	2	0	1
Diretoria de Pós-Graduação	0	4	12	0	0	0
Diretoria de Processos Seletivos	1	14	55	29	0	9
Dir. de Provimento, Acompanhamento e Adm. de Carreiras	2	11	33	3	0	1
Diretoria de Qualidade de Vida e Saúde do Servidor	10	10	68	2	0	0
Editora da UFU	0	5	11	4	0	2
Faepu	0	0	1	0	0	1
FAU	2	6	11	1	0	0
Fundap	0	2	7	0	0	0
Gabinete do Reitor	17	39	95	12	0	6
Hospital de Clínicas	9	32	21	5	0	10
Hospital Odontológico	3	10	47	2	0	0
Hospital Veterinário	1	7	26	2	0	0
Prefeitura Universitária	2	22	224	2	0	20
Procuradoria	0	5	10	1	0	0
Pró-Reitoria de Extensão, Cultura e Assuntos Estudantis	9	61	140	138	0	31
Pró-Reitoria de Graduação	5	26	51	15	1	17
Pró-Reitoria de Pesquisa e Pós-Graduação	2	17	84	19	0	0
Pró-Reitoria de Planejamento e Administração	0	4	290	1	0	1
Pró-Reitoria de Recursos Humanos	0	8	10	0	0	2
RTU	0	4	20	1	0	0
Secretaria Geral	0	6	7	2	0	1
Sistema de Bibliotecas	1	21	222	2	0	100
TOTAL	115	516	2.326	322	1	247

Fonte: Diretoria de Administração de Materiais.

Equipamentos de informática por Diretoria Acadêmica

	2012					
Unidade Acadêmica	Impressoras Matricial e Jato de Tinta	Impressora Laser	Computadores	Notebook	Tablet	Netbook
Campus Patos de Minas	0	3	49	0	0	5
Campus Monte Carmelo	0	11	61	5	0	4
Instituto de Ciências Sociais	5	27	45	19	0	29
Instituto de Química	33	45	159	18	0	59
Instituto de Psicologia	12	22	124	19	0	27
Instituto de Letras e Linguística	13	51	191	25	0	31
Instituto de História	22	37	91	17	0	13
Instituto de Geografia	15	39	267	48	0	45
Instituto de Genética e Bioquímica	9	39	81	22	0	13
Instituto de Física	14	59	160	25	0	15
Instituto de Filosofia	3	20	41	9	0	6
Instituto de Economia	7	23	184	9	0	16
Instituto de Ciências Biomédicas	20	57	178	30	0	28
Instituto de Ciências Agrárias	20	51	115	31	0	21
Instituto de Biologia	17	38	130	38	0	15
Instituto de Artes	10	33	137	21	0	20
Faculdade de Odontologia	13	47	155	19	0	16
Faculdade de Matemática	18	48	204	17	0	84
Faculdade de Ciências Integradas do Pontal	14	147	601	94	0	44
Faculdade de Ciências Contábeis	0	17	74	26	0	11
Escola Técnica de Saúde	11	30	54	64	2	10
Escola de Educação Básica	2	9	67	24	0	17
Faculdade de Computação	5	40	403	23	0	15
Faculdade de Gestão e Negócios	3	16	89	70	0	12
Faculdade de Engenharia Química	9	35	108	22	0	12
Faculdade de Medicina	8	50	123	27	0	26
Faculdade de Direito	9	33	92	5	0	19
Faculdade de Arquitetura e Urbanismo	6	13	108	10	0	9
Faculdade de Engenharia Civil	7	19	128	16	0	14
Faculdade de Educação Física	11	32	86	16	0	23
Faculdade de Medicina Veterinária	16	59	93	78	0	24
Faculdade de Engenharia Elétrica	37	35	200	44	0	18
Faculdade de Engenharia Mecânica	31	53	413	82	1	22
Faculdade de Educação	15	42	169	83	2	42
TOTAL	415	1.280	5.180	1.056	5	765

Fonte: Diretoria de Administração de Materiais.



3. Infraestrutura física

A Prefeitura Universitária é responsável pela infraestrutura física e tem por finalidade elaborar diagnósticos, propor normas e coordenar atividades de controle, conservação e manutenção do sistema viário, de paisagismo, bem como por serviços de zeladoria, telefonia, transporte, energia elétrica, reprografia, protocolo, transporte, vigilância, gerenciamento de resíduos, abastecimento de água potável e esgoto. Compete ainda à Prefeitura Universitária coordenar a utilização dos espaços físicos, elaborar projetos básicos para contratação de serviços, locação de imóveis e concessão de áreas, além de acompanhar e fiscalizar esses contratos.

O Centro de Tecnologia da Informação tem como principal responsabilidade o planejamento, manutenção e gerenciamento da infraestrutura física e lógica de tecnologia de informação de todas as dependências da Universidade Federal de Uberlândia.

3.1 Espaço físico

Descrição	Quantidade
Anfiteatros	32
Bibliotecas	7
Campi	7
Centros de Convivência	2
Emissora de rádio FM	1
Emissora de televisão	1
Faculdades	16
Fazendas experimentais	4
Hospitais (Clínica/Odontológico/Veterinário/Câncer)	4
Imprensa Universitária	1
Incubadora	1
Institutos	14
Reserva ecológica	1
Restaurantes Universitários	2
Editora Universitária	1

Fonte: Prefeitura Universitária.

Área edificada e territorial por Unidade

Unidade	Sede	Área Total Aproximada (m²)	Área Aproximada Construída (m²)
Campus Santa Mônica	Uberlândia	260.383,33	102.811,46
Campus Umuarama	Uberlândia	170.556,00	75.901,14
Campus Educação Física	Uberlândia	53.484,78	26.282,51
Campus Pontal	Ituiutaba	500.000,00	6.276,00
Campus Glória	Uberlândia	2.937.044,00	1.500,00
Reitoria Duque de Caxias	Uberlândia	3.469,50	2.426,10
Reitoria Engenheiro Diniz	Uberlândia	3.795,65	1.572,42
Fazenda Água Limpa	Uberlândia	6.700.000,00	1.530,00
Fazenda Capim Branco	Uberlândia	3.730.000,00	3.311,31
Fazenda do Glória	Uberlândia	3.912.956,00	8.192,49
Museu Universitário	Uberlândia	924,96	198,09
Incubadora Social	Uberlândia	310,00	132,88
Reserva Ecológica Panga	Uberlândia	4.095.000,00	93,96
Terreno – Bairro Novo Horizonte	Uberlândia	1.813,00	
Terreno – Bairro Tibery	Uberlândia	1.386,00	
Terreno – Bairro Minas Gerais	Uberlândia	5.600,00	
Terreno – Bairro Minas Gerais	Uberlândia	8.000,00	
Terreno – Segismundo Pereira	Uberlândia	2.070,00	
Terreno – Vila Maria	Uberlândia	9.360,00	
Terreno – Jaraguá	Uberlândia	13.680,00	96,00
Terreno – Bairro Nossa Senhora	Uberlândia	8.000,00	175,00
Terreno – Bairro Maravilha	Uberlândia	5.400,00	

Fonte: Prefeitura Universitária.

Distribuição da área total

Descrição	Área Total Aproximada (m²)
Área total dos terrenos	22.421.609,99
Área total construída	241.917,58
Área total acadêmica	97.328,12
Área total administrativa	72.298,12
Área total esportiva	20.418,90
Área total laboratórios	29.587,29

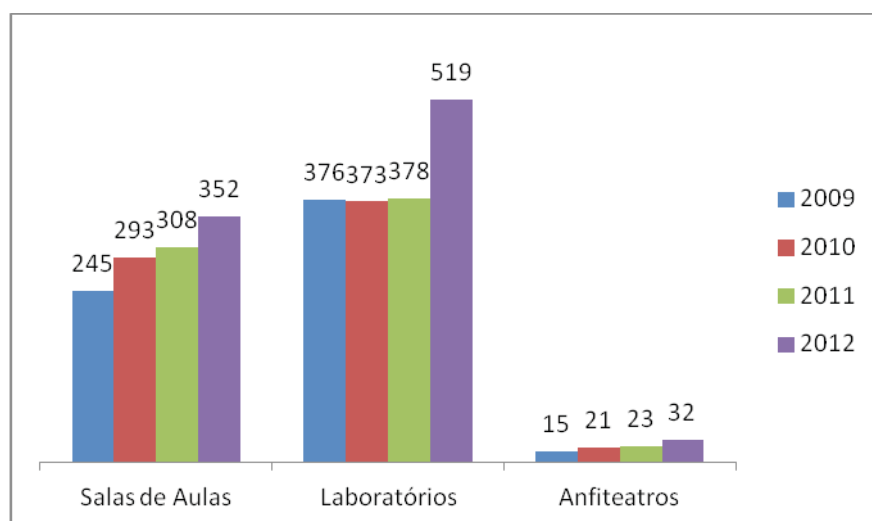
Fonte: Prefeitura Universitária.

Salas de aulas e anfiteatros por campi

Campus	Salas de Aulas				Anfiteatros			
	2009	2010	2011	2012	2009	2010	2011	2012
Santa Mônica	140	153	153	166	9	15	15	18
Umuarama	60	95	95	106	5	5	5	8
Educação Física	9	9	9	41	1	1	1	1
Pontal	36	36	36	24			1	3
Glória								1
Monte Carmelo			8	8			1	1
Patos de Minas			7	7				
TOTAL	245	293	308	352	15	21	23	32

Fonte: Prefeitura Universitária.

Salas de aulas, laboratórios e anfiteatros



Fonte: Prefeitura Universitária.

Obras

Campus	Sede	Bloco	Destinação	Área Construída (m²)	Valor	Status
Externo	Uberlândia		Credesh	180	R\$ 145.289,00	em andamento
Umuarama	Uberlândia	HC	UTI	150	R\$ 339.767,00	em andamento
Pontal	Ituiutaba	1B	Administração biblioteca	800	R\$ 164.449,00	concluída
Externo	Uberlândia		Moradia estudantil	3.900	R\$ 4.663.442,00	em andamento
Glória	Uberlândia	1BCG	Salas de aula, anfiteatros e administração	8.500	R\$ 4.362.162,00	em andamento
Umuarama	Uberlândia	8C	Salas de aula, anfiteatros e vila digital	8.500	R\$ 9.303.215,00	em andamento
Santa Mônica	Uberlândia	3P	Administração	4.870	R\$ 4.140.062,00	em andamento
Santa Mônica	Uberlândia	5S	Salas de aula, anfiteatros e administração	4800	R\$ 3.400.075,00	em andamento

Fonte: Prefeitura Universitária.

3.2 Vigilância

Recursos Humanos

Vigilantes	Quantidade
Servidores UFU	54
Funcionários terceirizados	226
TOTAL	280

Fonte: Prefeitura Universitária.

Ocorrências e sinistros

Descrição	2011	2012
Furto de bens de terceiros	10	8
Furto de bens não patrimonizados	18	12
Furto de bens patrimoniais	13	10
Furto de bens pessoais	50	45
Furto de bicicleta	23	15
Furto de veículos	19	16
Furtos de motos	2	2
Colisão e abaloamento	32	12
Veículos estacionados irregularmente	10	25
Veículos estacionados com vidros e portas abertos	286	165
Tentativa de furto	18	5
Janelas e portas deixadas abertas após expediente	496	404
Vandalismo/agressões/abordagens diversas	12	16

Fonte: Prefeitura Universitária.

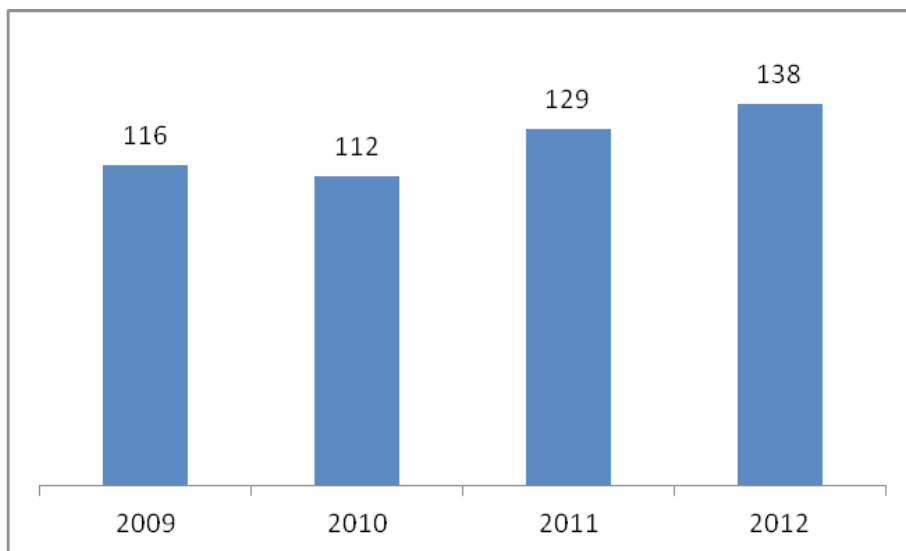
3.3 Transporte

Recursos Humanos

Descrição	Quantidade
Motoristas UFU	17
Motoristas terceirizados	27
Servidores autorizados (Lei nº. 9.327/95)	251

Fonte: Prefeitura Universitária.

Frota



Fonte: Prefeitura Universitária.

Descrição da frota

Descrição	Quantidade
Automóveis	60
Utilitários	51
Caminhões	9
Motocicletas	5
Ônibus	6
Micro-ônibus	7
TOTAL	138

Fonte: Prefeitura Universitária.

Viagens

Descrição	Número de Viagens	Quilometragem
Viagens interurbanas	2.664	1.123.009
Viagens urbanas	7.987	585.379
km rodado/ano	10.651	1.708.388,00

Fonte: Prefeitura Universitária.

3.4 Comunicação

Descrição	Quantidade
Telefones fixos	68
Telefones móveis – celulares	58
Ramais internos – Uberlândia	1.917
Ramais internos – Pontal	60
Link DDR cel. (10 canais) – HC	1
Link DDR cel. (15 canais) – Acadêmico UFU	1
Link DDR cel. (05 canais) – Pontal	1
Tie line (120 canais)	4

Fonte: Prefeitura Universitária.

3.5 Infraestrutura física da Tecnologia da Informação

Descrição	2009	2010	2011	2012
Pontos de internet	9.408	11.316	13.640	18.936
Atendimento de ordem de serviço		5.642	9.698	9.972
Desenvolvimento de novos programas/sistemas		10	8	12
Manutenção/gerenciamento de programas		35	35	47
Páginas web atualizadas		187	195	96
Páginas web desenvolvidas		46	87	27
Acesso na página da UFU (nacional)			2.556.182	2.566.812
Acesso à página da UFU (internacional)			52.167	63.793
Solicitações de e-mail				5.510

Fonte: Centro de Tecnologia da Informação.

Usuários dos Sistemas Corporativos mantidos pelo Centro de Tecnologia da UFU

Descrição	Nº. Usuários (alunos graduação)	Nº Usuários (alunos pós-graduação)	Nº Usuários (docentes)	Nº Usuários (técnico-administrativos)	Total
Apuração data-base para progressão por mérito – TA				5	5
Atualização mensal do DB do Sistema de Recursos Humanos (SIREH) com os dados da fita espelho do Siape				2	2
BDTD – Biblioteca Digital de Teses e Dissertações (IBICT)				2	2
CAD (Controle Armazenamento de Depósito)				5	5
Controle de Aposentadoria				5	5
Controle de faltas, afastamentos licença-prêmio				5	5
Controle de Reprografia				3	3
Emissão da Folha de Frequência dos Servidores TA da UFU				2	2
Emissão de relatórios solicitados por usuários da PROREH utilizando dados da fita espelho do Siape				2	2
Ficha de disciplinas				5	5
Moodle – Administração do Moodle da graduação	3.076	351	300	91	3.818

Páginas web das Unidades Acadêmicas e Administrativas da UFU	17.245	1.962	1.700	3.200	24.107
Páginas web dos Programas de Pós-Graduação	17.245	1.962	1.700	3.200	24.107
Portal do Aluno – UFU	17.245	1.962			19.207
Portal do Docente – UFU			1.700		1.700
Processamento de Matrícula – UFU				3	3
Proniafs – Sistema de controle de alunos do Niafs-Núcleo Interdisciplinar de Estudos e Pesquisas			1	2	3
RI – Repositório Institucional – DSPACE (IBICT)				2	2
Rotina de Depreciação de Bens Patrimoniais				5	5
Rotina de Provimento dos TA (Técnico-Administrativos)				5	5
Rotina de Readaptação				5	5
Serviços Gerais			235	715	950
SG – Sistema de Gestão-UFU – Módulo Identidade Institucional	10.879	758	768	1.260	13.665
SG – Sistema de Gestão-UFU – Módulo RU (Restaurante Universitário)	5.198	346	311	659	6.514
SG – Sistema de Gestão-UFU – Módulo Frota			19	267	286
Siae – Sistema de Assuntos Estudantis			4	85	89
SIE – Administração do Sistema				6	6
SIE – Administração Orçamentária e Financeira			43	44	87
SIE – Educação			192	216	408
SIE – Planilha de Cálculo				2	2
SIE – Protocolo			1	5	6
SIE – Recursos Humanos (apenas cadastro de funcionários)				32	32
Siex – Sistema de Extensão			535	445	980
Sigami – Sistema de Gerenciamento e Aquisição de Material Informacional			570	95	665
Sistema de Avaliação de Desempenho (Técnico Administrativo)			1.972	520	2.492
Sistema de Avaliação de Estágio Probatório			28	434	462
Sistema de Cálculo de Processos (Procuradoria)				1	1
Sistema de Consulta aos Dados Acadêmicos que não foram possíveis serem migrados para o SIE				5	5
Sistema de Patrimônio (Controle Patrimonial)				41	41
Sistema de Serviços Prestados				3	3
SME – Sistema de Manutenção em Equipamentos			43	199	242
STP – Sistema de Transferência Patrimonial			204	362	566
SUR – Sistema Único de Requisição de Diárias e Passagens			70	12	82
TTD – Tramitação de Documentos (Divisão de Gráfica)				5	5
Virtua-Iportal-Interface web para consulta/ reserva/empréstimo do acervo da Sisbi	17.245	1.962	1.700	3.200	24.107
Virtua – Sistema de Catalogação e Controle de Empréstimo do Acervo da Sisbi				30	30

Fonte: Centro de Tecnologia da Informação.



4. Gestão de pessoas

A área de Recursos Humanos é responsável pela promoção e gerenciamento do desenvolvimento de competências, habilidades e interação de todos os servidores docentes e técnico-administrativos, contribuindo para a construção da excelência da UFU. Desse modo, a Pró-Reitoria de Recursos Humanos – PROREH tem por função garantir o provimento, acompanhamento e administração da carreira, a administração de pessoal, além de promover a saúde e qualidade de vida no trabalho dos servidores.

4.1 Servidores técnico-administrativos

Descrição	2009	2010	2011	2012
Técnico-administrativo – ativo permanente	3.145	3.089	3.265	3.215

Fonte: Diretoria de Administração de Pessoal.

Quadro de funcionários

Descrição	Regime de Trabalho				Total
	20h	24h	30h	40 h	
Quadro permanente servidor TA ¹	13	14	10	1.639	1.676
Quadro permanente servidor TA ¹ do Hospital Universitário	98	35	15	1.391	1.539
Total quadro permanente (efetivo)	111	49	25	3.030	3.215
Contratado/terceirizado	0	0	266	365	631
Contratado para Hospital Universitário	0	0	293	121	414
Total contratado/terceirizado	0	0	559	486	1.045
Total quadro permanente + contratado/terceirizado	111	49	584	3.516	4.260

¹TA – técnico-administrativo

Fonte: Diretoria de Administração de Pessoal.

Capacitação

Descrição	2010	2011	2012
Recursos financeiros	R\$ 430.946,67	R\$ 381.000,00	R\$ 325.696,70
Ações de capacitação	127	75	127
Servidores capacitados	1940	1667	1239
Servidores afastados para qualificação *(mestrado, doutorado e pós-doutorado)	44	26	31

Obs.: consideram-se ações de capacitação os cursos presenciais e a distância, seminários, congressos, etc.

Em 2012 foram oferecidas pelas Escolas de Governo mais opções de ações *online*, sem custo para a instituição.

*O total de servidores afastados refere-se aos afastamentos para qualificação formalizados por meio de processos.

Fonte: Diretoria de Provimento e Acompanhamento de Pessoal.

Capacitação/qualificação do servidor técnico-administrativo por sexo

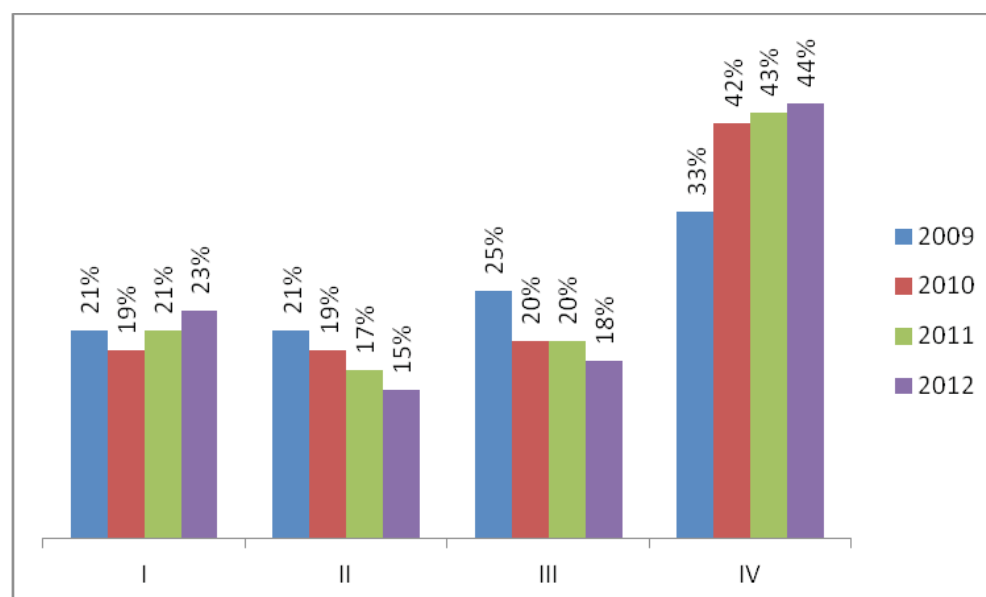
Descrição	I*		II*		III*		IV*		Total
	M	F	M	F	M	F	M	F	
Ensino fundamental	1,14%	0,25%	0,80%	0,43%	1,61%	0,77%	3,68%	2,84%	11,53%
Ensino médio	3,12%	3,31%	2,07%	1,86%	2,07%	3,09%	7,51%	8,57%	31,60%
Ensino superior	2,20%	3,00%	1,08%	1,14%	0,77%	1,36%	1,24%	3,03%	13,82%
Especialização	3,25%	4,39%	1,76%	4,08%	2,20%	4,48%	4,64%	10,02%	34,82%
Mestrado	1,39%	0,83%	0,71%	0,90%	0,37%	0,93%	0,65%	1,52%	7,30%
Doutorado	0,15%	0,22%	0,00%	0,12%	0,00%	0,06%	0,09%	0,19%	0,83%
Pós-Doutorado	0,06%	0,00%	0,00%	0,00%	0,00%	0,03%	0,00%	0,00%	0,09%
TOTAL	11,32%	12,00%	6,43%	8,53%	7,02%	10,73%	17,81%	26,16%	100,00%

Legenda: M – Masculino; F – Feminino

*Níveis de capacitação na carreira do servidor técnico-administrativo.

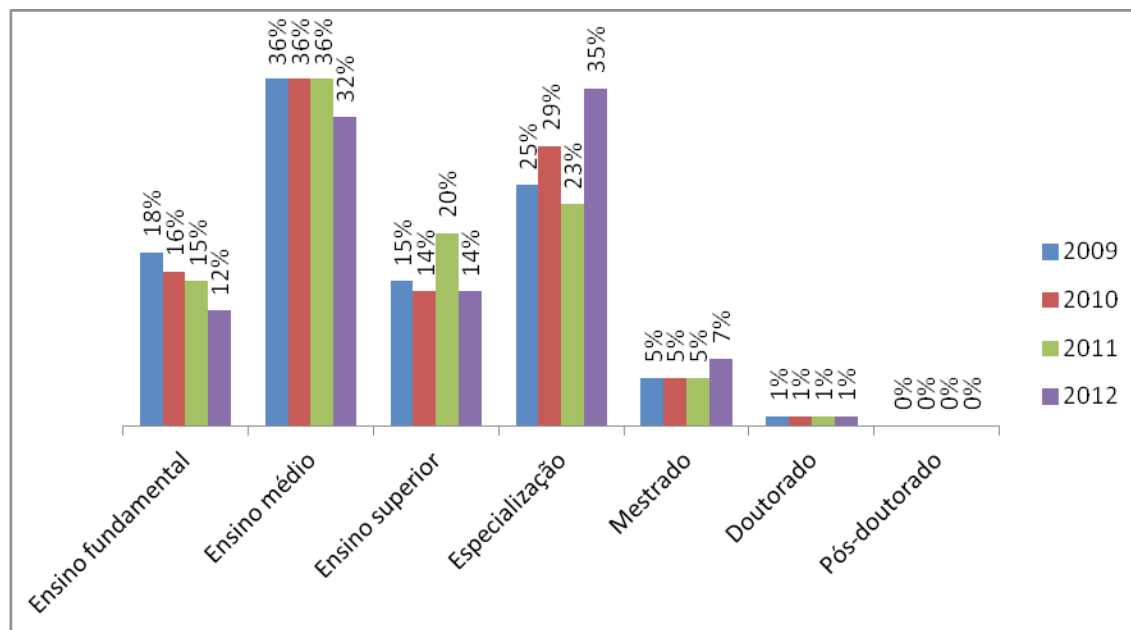
Fonte: Diretoria de Provimento e Acompanhamento de Pessoal.

Nível de capacitação do servidor técnico-administrativo



Fonte: Diretoria de Provimento e Acompanhamento de Pessoal.

Qualificação do servidor técnico-administrativo



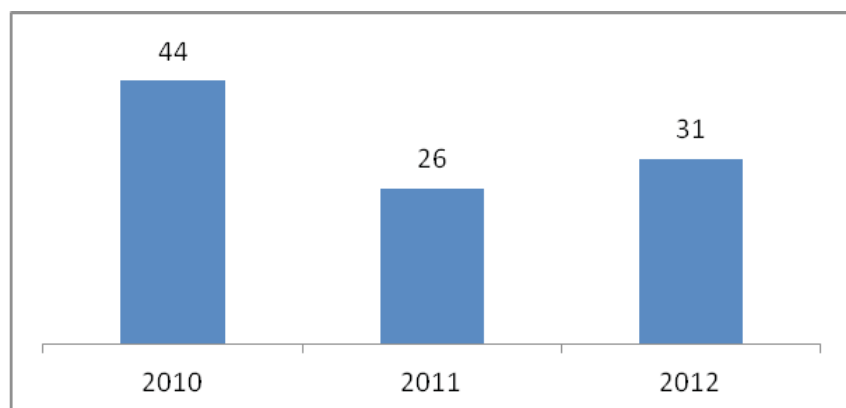
Fonte: Diretoria de Provimento e Acompanhamento de Pessoal.

Afastamento para capacitação/qualificação de servidor técnico-administrativo

Descrição	2012
TA afastado para mestrado	16
TA afastado para doutorado	15
TA afastado para pós-doutorado	0
TA afastado para capacitação no exterior	43
TA afastado para licença capacitação (três meses)	28

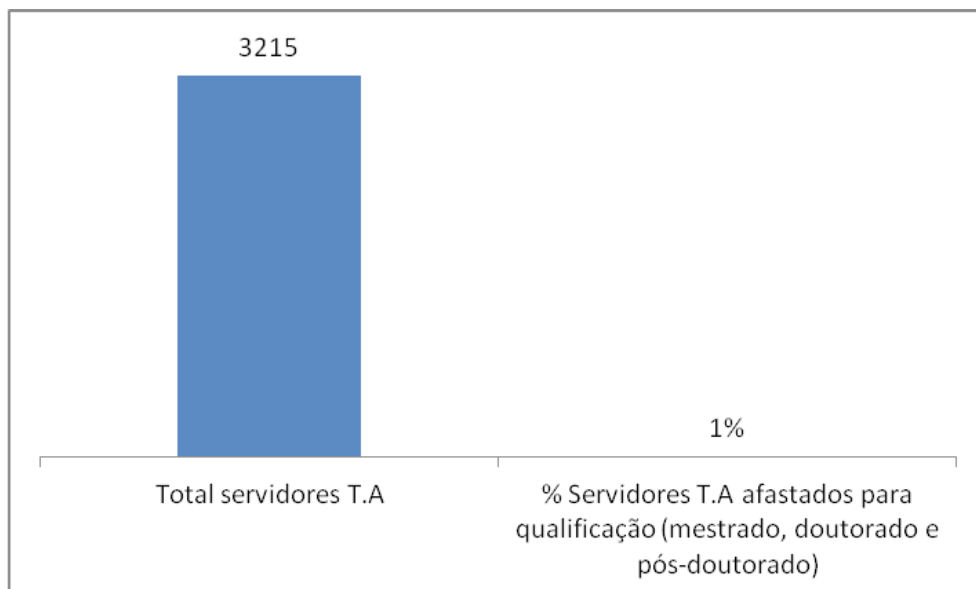
Fonte: Diretoria de Provimento e Acompanhamento de Pessoal.

Afastamento para qualificação (mestrado/doutorado/pós-doutorado) de servidor técnico-administrativo



Fonte: Diretoria de Provimento e Acompanhamento de Pessoal.

% Servidor técnico-administrativo afastado para qualificação



Fonte: Diretoria de Provimento e Acompanhamento de Pessoal.

Acompanhamento do servidor técnico-administrativo

Descrição	2010	2011	2012
Aprovação de estágio probatório	57	118	79
Cessão – concedida	12	9	6
Cessão – recebida	2	1	1
Requisição – concedida	2	1	2
Redistribuição – concedida	5	7	12
Redistribuição – recebida	3	9	7
Licença para acompanhar cônjuge	0	0	1
Licença para trato de interesses particulares	7	2	9
Licença incentivada não remunerada	4	1	1
Solicitação de mudança de local de trabalho	87	55	109
Mudança de local de trabalho – concedida	87	37	109

Fonte: Diretoria de Provimento e Acompanhamento de Pessoal.

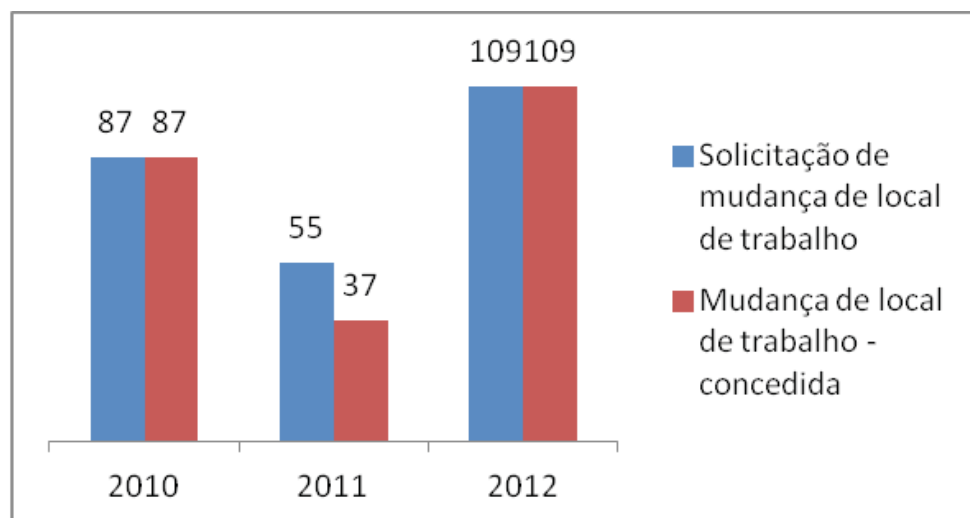
Administração de pessoal – servidor técnico-administrativo

Descrição	2012
Alteração de jornada de trabalho	26
Auxílio-Natalidade	65
Auxílio-Funeral	0
Concessão abono permanência	107
Concessão de aposentadoria	140
Instituição de pensão	24

Previsão de aposentadoria para 2013	562
Exoneração	53
Ingressante	270
Nomeação de CD	16
Nomeação de FG	385
Nomeação FUC	0

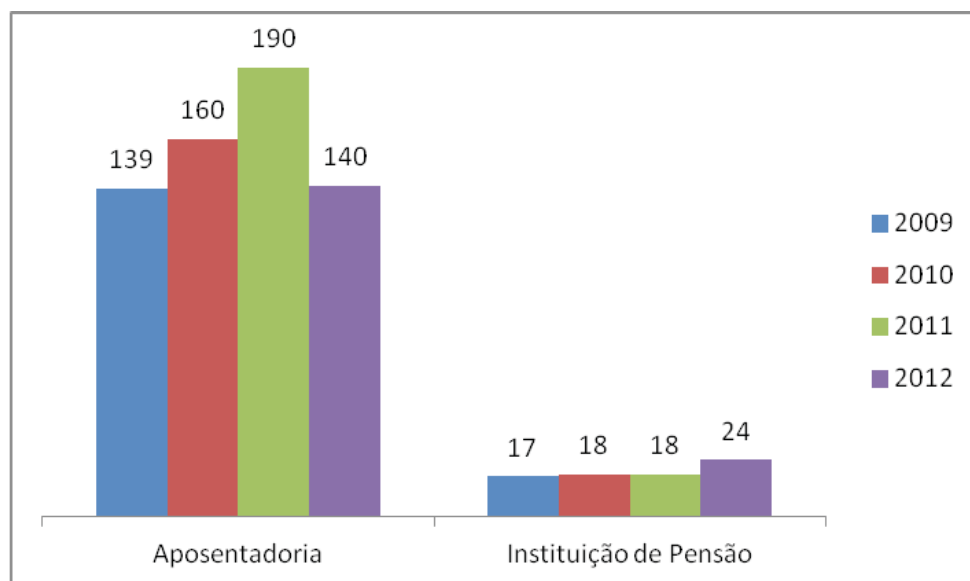
Fonte: Diretoria de Administração de Pessoal.

Solicitação *versus* concessão de mudança de local de trabalho



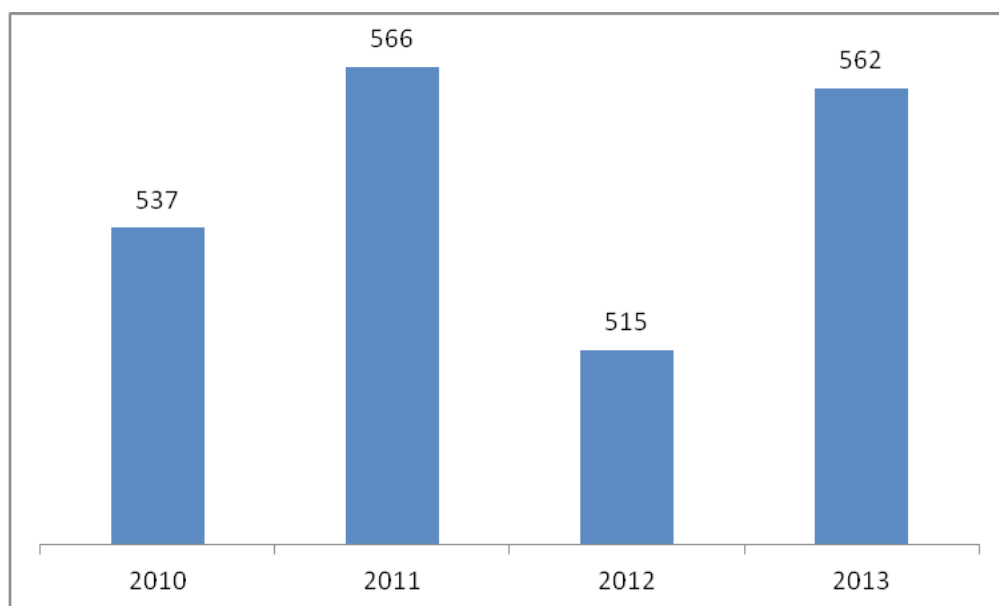
Fonte: Diretoria de Provimento e Acompanhamento de Pessoal.

Aposentadoria e pensão concedida para servidor técnico-administrativo



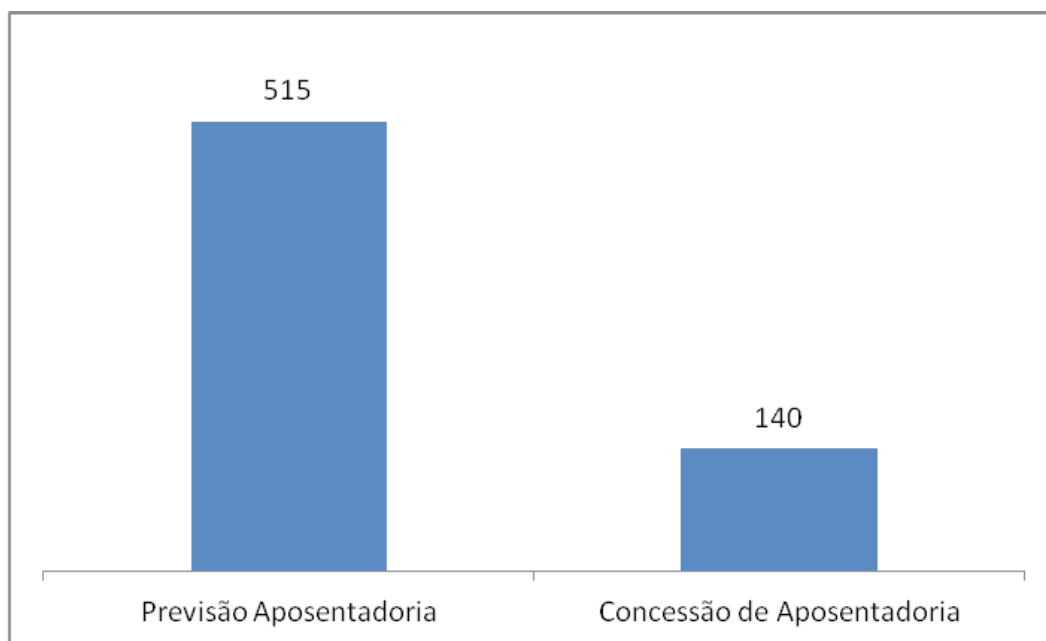
Fonte: Diretoria de Administração de Pessoal.

Previsão de aposentadoria do servidor técnico-administrativo



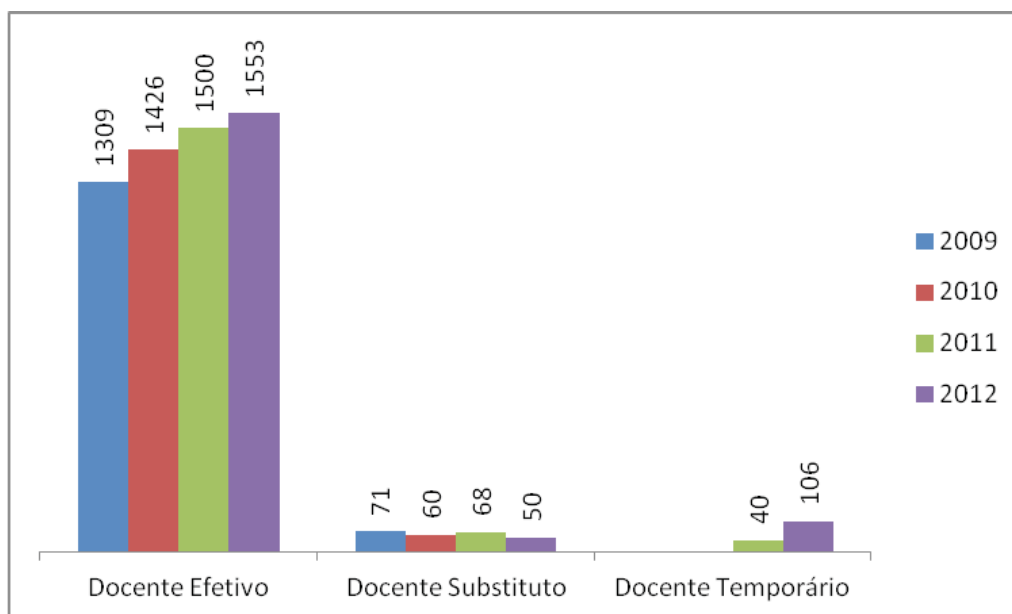
Fonte: Diretoria de Administração de Pessoal.

Previsto *versus* concedido de aposentadoria do servidor técnico-administrativo em 2012



Fonte: Diretoria de Administração de Pessoal.

4.2 Docentes do ensino superior



Fonte: Diretoria de Provimento e Acompanhamento de Pessoal.

Docente efetivo por titulação

Unidade Acadêmica	2009				2010				2011				2012			
	G	E	M	D	G	E	M	D	G	E	M	D	G	E	M	D
Faculdade de Artes, Filosofia e Ciências Sociais*	3	2	40	61	2	1	42	68								
Faculdade de Arquitetura, Urbanismo e Design	3		11	11	2		11	12	1		12	14			13	14
Faculdade de Ciências Contábeis	1	3	9	2	1	3	15	2	1	3	17	2	1	3	12	6
Faculdade de Ciências Integradas do Pontal			49	72			71	75			63	90			60	96
Faculdade de Computação			12	18			11	26			14	29			19	35
Faculdade de Direito	6	4	22	17	5	4	22	18	5	4	22	18	4	3	22	21
Faculdade de Educação			10	44			9	48		3	9	50		3	7	53
Faculdade de Educação Física		3	7	12		3	6	13		3	5	14		3	5	14
Faculdade de Engenharia Civil	1	4	4	20	1	4	4	23	1	3	6	24		2	8	26
Faculdade de Engenharia Elétrica		1	10	39		1	10	43		1	8	48		1	9	51
Faculdade de Engenharia Mecânica		2	2	45		2	2	46		1	3	49		1	3	49
Faculdade de Engenharia Química			3	24			1	28			2	32			1	36
Faculdade de Gestão e Negócios	1	2	19	16	1	2	22	15	1	1	28	18		1	21	27
Faculdade de Matemática		3	9	42		3	11	48		2	17	58		2	16	63
Faculdade de Medicina	3	30	50	47	4	26	52	53	4	25	50	57	3	21	49	65
Faculdade de Medicina Veterinária	1	1	9	33	1	1	8	36	1		9	39	1		7	40
Faculdade de Odontologia		2	13	38		2	14	39		2	11	40		2	11	41
Instituto de Artes									2	1	32	32	2		33	31
Instituto de Biologia			1	30				35				35				36
Instituto de Ciências Agrárias			2	28			2	31			2	35			1	41
Instituto de Ciências Biomédicas	1		8	43			7	51			6	53			5	56
Instituto de Ciências Sociais											1	20			1	24

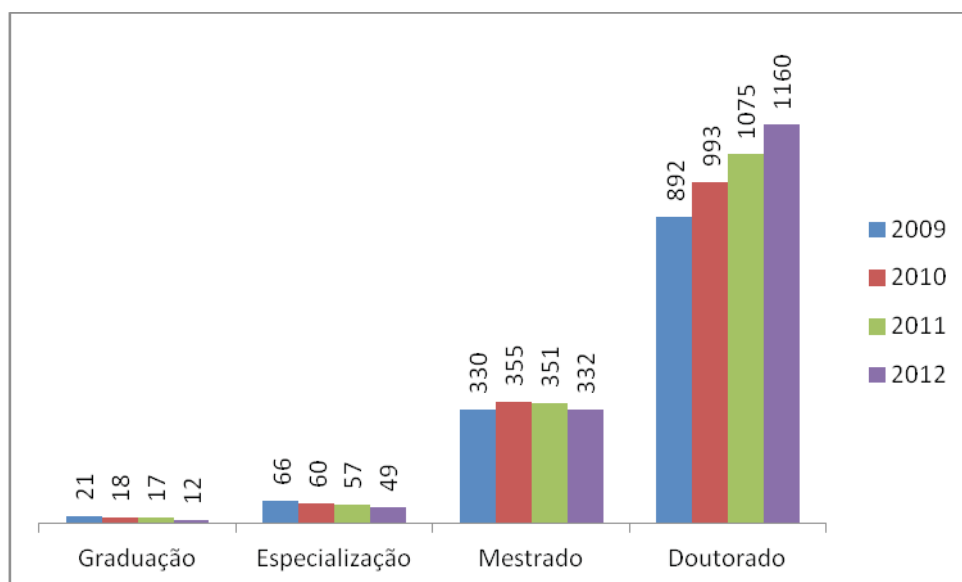
Instituto de Economia	1	2	14	19	1	2	10	26	1	2	9	30	1	1	6	35
Instituto de Filosofia											3	21			2	22
Instituto de Física		4	1	28		4	1	36		4	2	36		4	3	37
Instituto de Genética e Bioquímica				16				18				20				25
Instituto de Geografia		1	4	34		1	4	35		1	2	37		1		42
Instituto de História			1	31				33				33				33
Instituto de Letras e Linguística			9	58			10	65			10	65			10	65
Instituto de Psicologia		2	7	33		1	7	32		1	6	32		1	6	33
Instituto de Química			4	31			3	38			2	44			2	43
TOTAL	21	66	330	892	18	60	355	993	17	57	351	1075	12	49	332	1160

Legenda: G – Graduação; E – Especialização; M – Mestrado; D – Doutorado

*Faculdade de Artes, Filosofia e Ciências Sociais foi desmembrada no ano de 2010 em: Instituto de Artes, Instituto de Filosofia e Instituto de Ciências Sociais.

Fonte: Diretoria de Provimento e Acompanhamento de Pessoal.

Docente efetivo por titulação



Fonte: Diretoria de Provimento e Acompanhamento de Pessoal.

Docente efetivo por regime de trabalho

Unidade Acadêmica	2009			2010			2011			2012		
	20	40	DE	20	40	DE	20	40	DE	20	40	DE
Faculdade de Artes, Filosofia e Ciências Sociais*		1	105		1	112						
Faculdade de Arquitetura, Urbanismo e Design		1	24			25		1	26		1	26
Faculdade de Ciências Contábeis	3	1	11	4	1	16	4	1	18	3	1	18
Faculdade de Ciências Integradas do Pontal			121			146			153			156
Faculdade de Computação	5		25	2		35	2		41	1		53
Faculdade de Direito	5	20	24	6	20	23	7	18	24	6	18	26
Faculdade de Educação			54			57			62			63
Faculdade de Educação Física			22			22			22			22

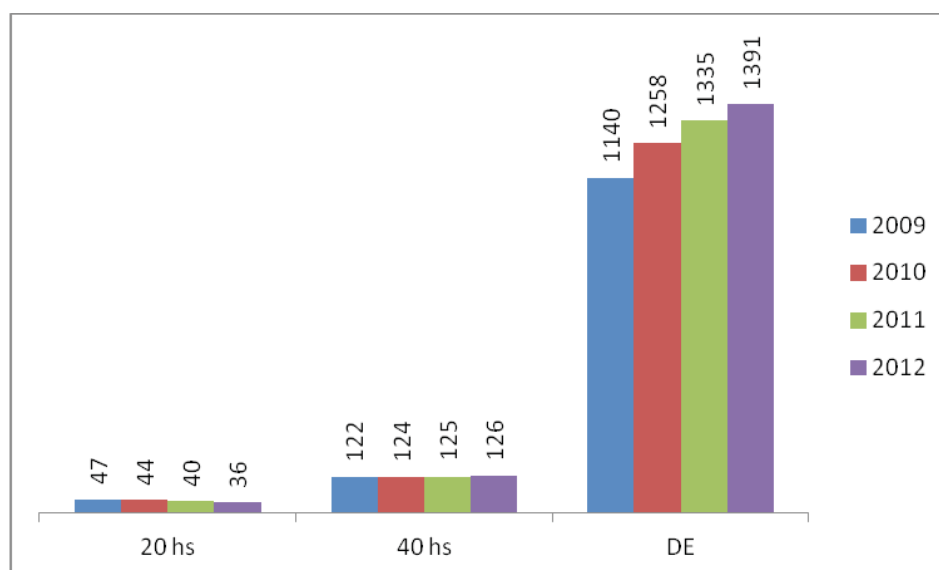
Faculdade de Engenharia Civil	1	1	27	1	1	30			34			36
Faculdade de Engenharia Elétrica	4	6	40	4	1	49	4	3	50	4	2	55
Faculdade de Engenharia Mecânica	2		47	2		48	2		51	2		51
Faculdade de Engenharia Química			27			29			34			37
Faculdade de Gestão e Negócios		1	37		1	39		1	47			49
Faculdade de Matemática			54			62			77			81
Faculdade de Medicina	13	61	56	12	64	59	11	68	57	9	73	56
Faculdade de Medicina Veterinária	1	2	41	1	2	43	1		48	2		46
Faculdade de Odontologia	4	22	27	5	23	27	5	22	26	5	22	27
Instituto de Artes								1	66		1	65
Instituto de Biologia			31			35			35			36
Instituto de Ciências Agrárias	1		29	1		32	1		36	1		41
Instituto de Ciências Biomédicas		4	48		4	54		4	55		2	59
Instituto de Ciências Sociais									21			25
Instituto de Economia			36			39			42			43
Instituto de Filosofia									24			24
Instituto de Física		1	32		1	40		1	41		1	43
Instituto de Genética e Bioquímica	1	1	14	1	2	15	1	1	18	1	1	23
Instituto de Geografia	2		37	1		39			40			43
Instituto de História			32			33			33			33
Instituto de Letras e Linguística	5		62	4	2	69	2	3	70	2	3	70
Instituto de Psicologia			42		1	39		1	38		1	39
Instituto de Química			35			41			46			45
TOTAL	47	122	1140	44	124	1258	40	125	1335	36	126	1391

Legenda: DE – Dedicção Exclusiva

*Faculdade de Artes, Filosofia e Ciências Sociais foi desmembrada no ano de 2010 em: Instituto de Artes, Instituto de Filosofia e Instituto de Ciências Sociais.

Fonte: Diretoria de Provimento e Acompanhamento de Pessoal.

Docente efetivo por regime de trabalho



Fonte: Diretoria de Provimento e Acompanhamento de Pessoal.

Docente efetivo por classe funcional

Unidade Acadêmica	2009					2010					2011					2012				
	AE	AS	AD	CA	TT	AE	AS	AD	CA	TT	AE	AS	AD	CA	TT	AE	AS	AD	CA	TT
Faculdade de Artes, Filosofia e Ciências Sociais *	5	40	50	11		3	42	56	12											
Faculdade de Arquitetura, Urbanismo e Design	2	12	10	1		2	11	11	1		1	12	12	2			13	12	2	
Faculdade de Ciências Contábeis		10	4	1			16	3	2			16	5	2			11	9	2	
Faculdade de Ciências Integradas do Pontal		49	72				71	74	1			63	89	1			60	95	1	
Faculdade de Computação		11	9	9	1		10	15	11	1		13	18	11	1		18	23	12	1
Faculdade de Direito	8	24	15	2		8	23	14	4		8	23	13	5		7	22	15	6	
Faculdade de Educação		10	32	12			9	31	17		3	9	31	19		3	7	31	22	
Faculdade de Educação Física	1	4	13	3	1		5	13	3	1		4	13	4	1		4	12	5	1
Faculdade de Engenharia Civil		2	15	9	3		2	17	10	3		4	18	9	3		5	18	10	3
Faculdade de Engenharia Elétrica		6	16	10	18		7	16	13	18		6	19	14	18		7	23	13	18
Faculdade de Engenharia Mecânica		1	20	14	14		1	25	13	11		1	26	15	11		1	26	17	9
Faculdade de Engenharia Química		1	12	11	3		1	12	13	3		2	16	13	3		1	19	14	3
Faculdade de Gestão e Negócios	2	17	12	6	1	2	20	12	5	1	2	26	14	6		1	20	21	7	
Faculdade de Matemática		6	32	10	6		9	35	13	5		14	41	17	5		13	46	17	5
Faculdade de Medicina	12	45	32	22	19	11	50	34	23	17	16	44	37	24	15	17	43	42	24	12
Faculdade de Medicina Veterinária		4	22	9	9		4	22	12	8		5	24	14	6		4	24	15	5
Faculdade de Odontologia		11	20	8	14		12	15	14	14		10	15	16	12		10	17	16	11
Instituto de Artes											3	32	27	5		2	34	25	5	
Instituto de Biologia			21	9	1			23	11	1			22	12	1			24	12	
Instituto de Ciências Agrárias		2	12	8	8		2	15	8	8		2	19	9	7		1	23	11	7
Instituto de Ciências Biomédicas		6	31	9	6		6	35	12	5		5	38	12	4		4	40	13	4
Instituto de Ciências Sociais												1	13	7			1	16	8	

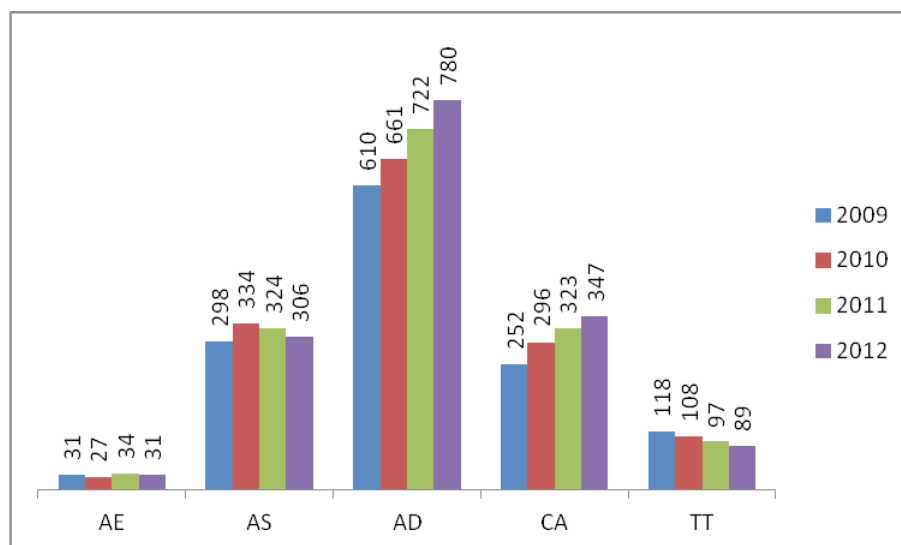
Instituto de Economia	1	14	8	12	1	1	11	14	13		1	10	16	15		1	7	20	15	
Instituto de Filosofia												3	14	7			2	13	9	
Instituto de Física			24	8	1			30	10	1		1	30	10	1		2	30	11	1
Instituto de Genética e Bioquímica			5	3	8			7	3	8			10	3	7			14	4	7
Instituto de Geografia		4	23	11	1		4	22	13	1		2	23	14	1			28	14	1
Instituto de História		1	20	9	2			21	11	1			22	11				21	12	
Instituto de Letras e Linguística		7	47	12	1		8	52	14	1		8	50	16	1		8	48	18	1
Instituto de Psicologia		7	22	13			7	18	15			6	22	11			6	19	15	
Instituto de Química		4	11	20			3	19	19			2	25	19			2	26	17	
TOTAL	31	298	610	252	118	27	334	661	296	108	34	324	722	323	97	31	306	780	347	89

Legenda: AE – Auxiliar de Ensino; AS – Assistente; AD – Adjunto; CA – Associado; TT – Titular

*Faculdade de Artes, Filosofia e Ciências Sociais foi desmembrada no ano de 2010 em: Instituto de Artes, Instituto de Filosofia e Instituto de Ciências Sociais.

Fonte: Diretoria de Provimento e Acompanhamento de Pessoal.

Docente efetivo por classe funcional



Fonte: Diretoria de Provimento e Acompanhamento de Pessoal.

Acompanhamento do docente efetivo

Descrição	2010	2011	2012
Aprovações de estágio probatório	6	185	166
Cessão – concedida	2	4	0
Cessão – recebida	0	0	0
Redistribuição – concedida	6	3	3
Redistribuição – recebida	4	1	4
Licenças para acompanhar cônjuge	0	1	0
Licenças para trato de interesses particulares	0	0	0
Licenças incentivadas não remuneradas	1	0	0

Fonte: Diretoria de Provimento e Acompanhamento de Pessoal.

Administração de pessoal – docente efetivo

Descrição	2012
Alteração de jornada de trabalho	12
Auxílio-Natalidade	42
Auxílio-Funeral	0
Concessão abono permanência	18
Concessão de aposentadoria	25
Instituição de pensão	9
Previsão de aposentadoria para 2013	209
Exoneração	77
Ingressante	207
Nomeação de CD	37
Nomeação de FG	69
Nomeação FUC	132

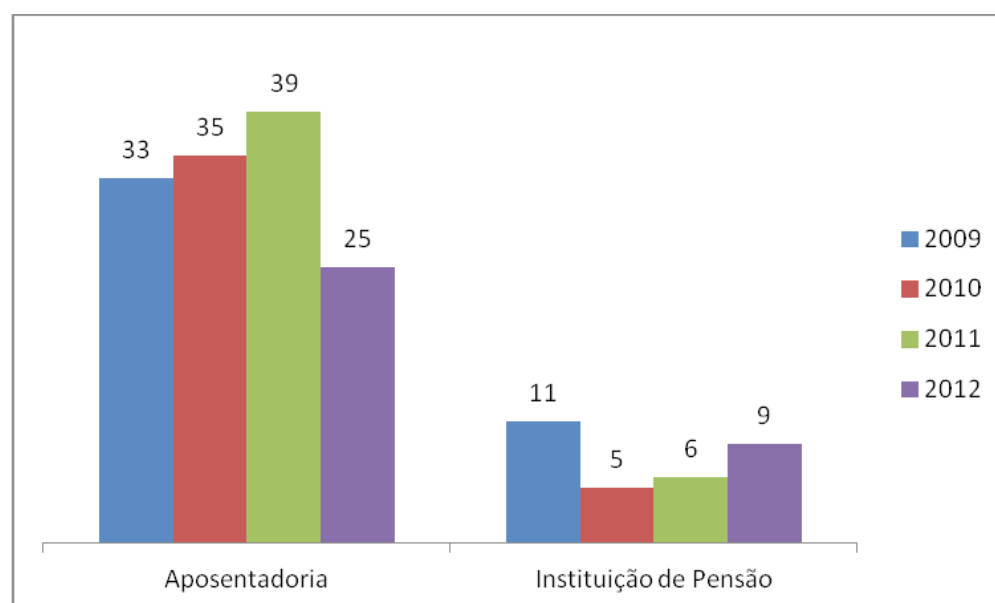
Fonte: Diretoria de Administração de Pessoal.

Capacitação docente efetivo

Descrição	2012
Afastamento capacitação no exterior	14
Docente afastado (pós-doutorado)	13
Docente afastado (doutorado)	7
Docente afastado (mestrado)	0

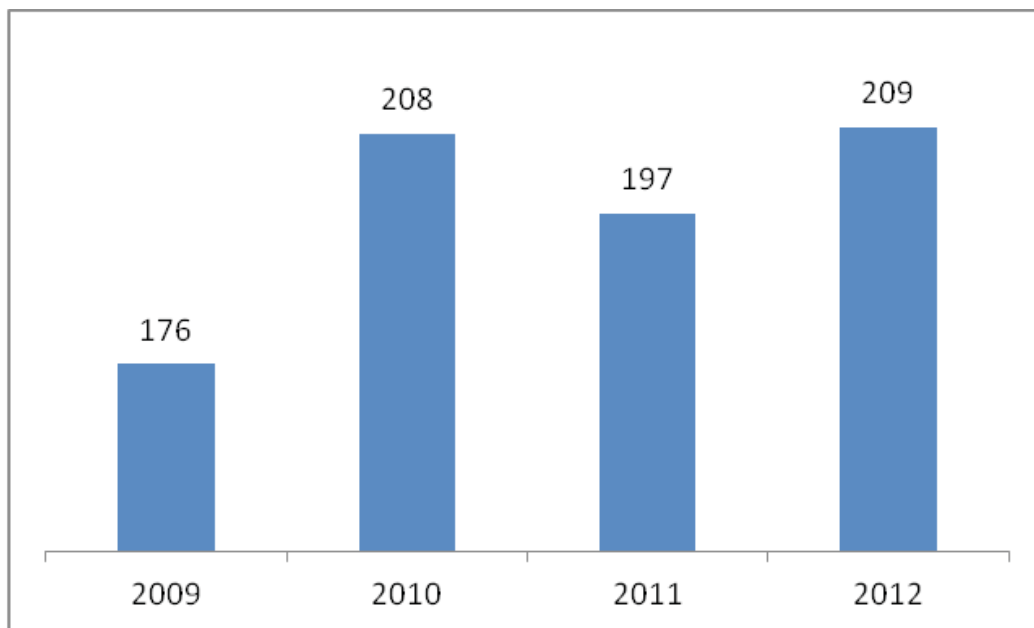
Fonte: Diretoria de Pós-Graduação.

Aposentadoria e pensão concedida para docente efetivo



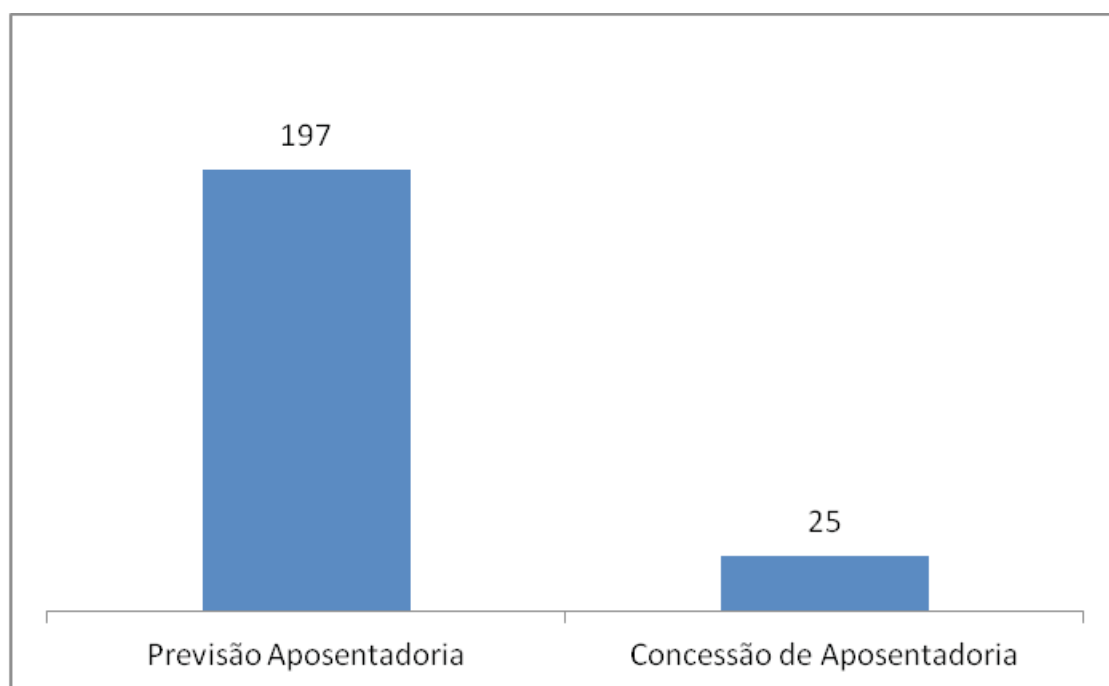
Fonte: Diretoria de Administração de Pessoal.

Previsão de aposentadoria do docente efetivo



Fonte: Diretoria de Administração de Pessoal.

Previsto *versus* concedido de aposentadoria do docente efetivo em 2012



Fonte: Diretoria de Administração de Pessoal.

Docente substituto¹ por titulação

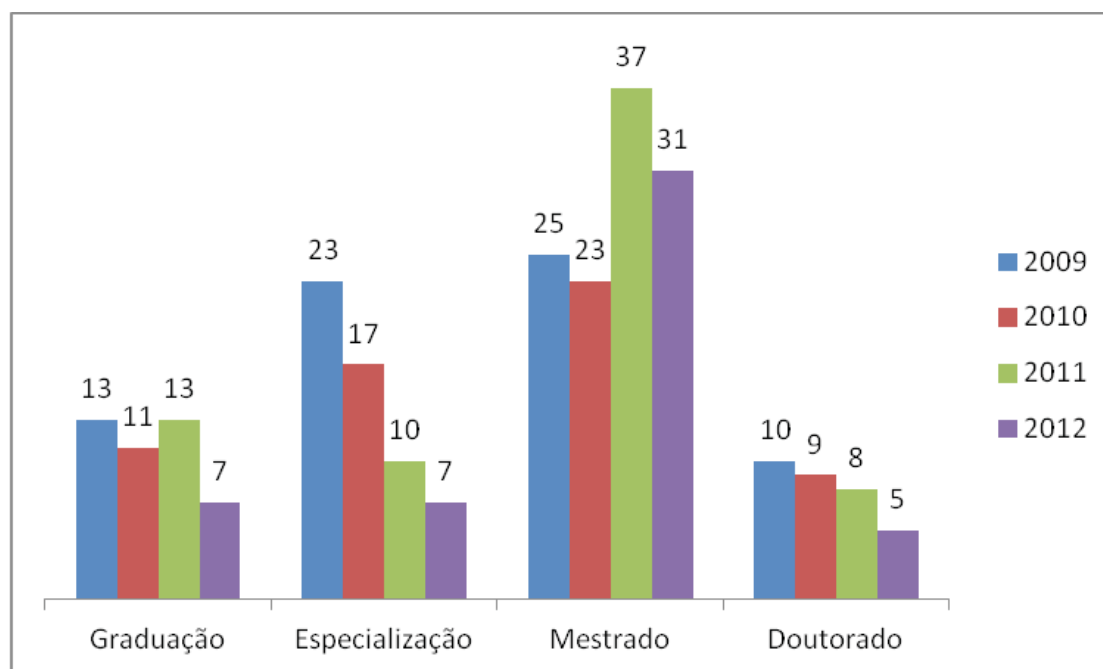
Unidade Acadêmica	2009				2010				2011				2012			
	G	E	M	D	G	E	M	D	G	E	M	D	G	E	M	D
Faculdade de Artes, Filosofia e Ciências Sociais	3	2	4	1	4		4	1								
Faculdade de Arquitetura, Urbanismo e Design	1				3				3				1		1	
Faculdade de Ciências Contábeis		4	1			4				2						
Faculdade de Ciências Integradas do Pontal			1						1		7	1			7	
Faculdade de Computação			1								1		1		1	
Faculdade de Direito	1	6			2	5	1		2	2	1					
Faculdade de Educação		1				2					2				2	
Faculdade de Educação Física			1								1				1	1
Faculdade de Engenharia Civil														1	1	
Faculdade de Engenharia Elétrica			1					1			1					
Faculdade de Engenharia Mecânica	1			1				1								
Faculdade de Engenharia Química				2				1								
Faculdade de Gestão e Negócios		3	1			2	2			1	1			1		
Faculdade de Matemática	2		2								1				1	
Faculdade de Medicina	2	1			1	3			1	1			2			
Faculdade de Medicina Veterinária	1		3				3					1				
Faculdade de Odontologia											1				1	1
Instituto de Artes									5	1	3	1	3		3	1
Instituto de Biologia			1	1			1				1	1			1	1
Instituto de Ciências Agrárias				1				1			1					
Instituto de Ciências Biomédicas		1	3	2		1	3	3			3	2	1			
Instituto de Ciências Sociais									1		1				1	
Instituto de Economia			1	1			2				1				2	
Instituto de Filosofia											1					
Instituto de Física	1	1			1		1			2						
Instituto de Genética e Bioquímica				1			1	1			2	2			1	
Instituto de Geografia			2								2				1	
Instituto de História							1				1					
Instituto de Letras e Linguística	1		2				1				1			1	2	
Instituto de Psicologia		1	1				2				2			1	3	
Instituto de Química		3					1		1	1	1		1	1	2	1
TOTAL	13	23	25	10	11	17	23	9	13	10	37	8	7	7	31	5

Legenda: G – Graduação; E – Especialização; M – Mestrado; D – Doutorado

¹Os docentes substitutos são contratados para cobrir licença médica, maternidade, pós-graduação, cessão e afastamento para cargo de reitor e pró-reitor de docentes efetivos.

Fonte: Diretoria de Provimento e Acompanhamento de Pessoal.

Docente substituto por titulação



Fonte: Diretoria de Provimento e Acompanhamento de Pessoal.

Docente substituto por regime de trabalho

Unidade Acadêmica	2009			2010			2011			2012		
	20	40	DE	20	40	DE	20	40	DE	20	40	DE
Faculdade de Artes, Filosofia e Ciências Sociais *		10			9							
Faculdade de Arquitetura, Urbanismo e Design		1			3			3			2	
Faculdade de Ciências Contábeis		5			4			2				
Faculdade de Ciências Integradas do Pontal		1						9			7	
Faculdade de Computação		1						1			2	
Faculdade de Direito		7			8		1	4				
Faculdade de Educação		1			2			2			2	
Faculdade de Educação Física		1						1			2	
Faculdade de Engenharia Civil											2	
Faculdade de Engenharia Elétrica	1				1			1				
Faculdade de Engenharia Mecânica		1	1			1						
Faculdade de Engenharia Química		2			1							
Faculdade de Gestão e Negócios		4			4			2			1	
Faculdade de Matemática		4							1		1	
Faculdade de Medicina	1	2			4			2		1	1	
Faculdade de Medicina Veterinária		4			3			1				
Faculdade de Odontologia								1			2	
Instituto de Artes								10			7	
Instituto de Biologia		2			1			2			2	
Instituto de Ciências Agrárias		1			1			1				
Instituto de Ciências Biomédicas		6			6	1		4	1		1	

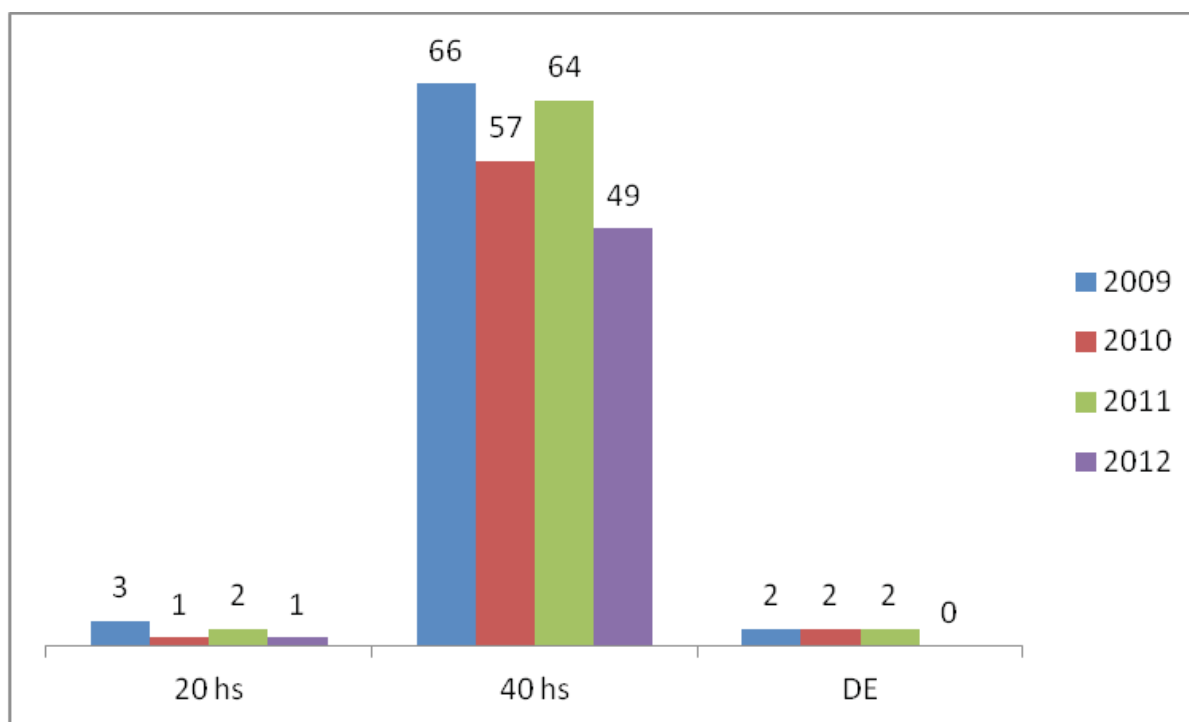
Instituto de Ciências Sociais								2			1	
Instituto de Economia		1	1		2			1			2	
Instituto de Filosofia								1				
Instituto de Física		2			2			2				
Instituto de Genética e Bioquímica		1			2		1	3			1	
Instituto de Geografia		2						2			1	
Instituto de História					1			1				
Instituto de Letras e Linguística	1	2		1				1			3	
Instituto de Psicologia		2			2			2			4	
Instituto de Química		3			1			3			5	
TOTAL	3	66	2	1	57	2	2	64	2	1	49	0

Legenda: DE – Dedicação Exclusiva

*Faculdade de Artes, Filosofia e Ciências Sociais foi desmembrada no ano de 2010 em: Instituto de Artes, Instituto de Filosofia e Instituto de Ciências Sociais.

Fonte: Diretoria de Provimento e Acompanhamento de Pessoal.

Docente substituto por regime de trabalho



Fonte: Diretoria de Provimento e Acompanhamento de Pessoal.

Docente substituto por classe funcional

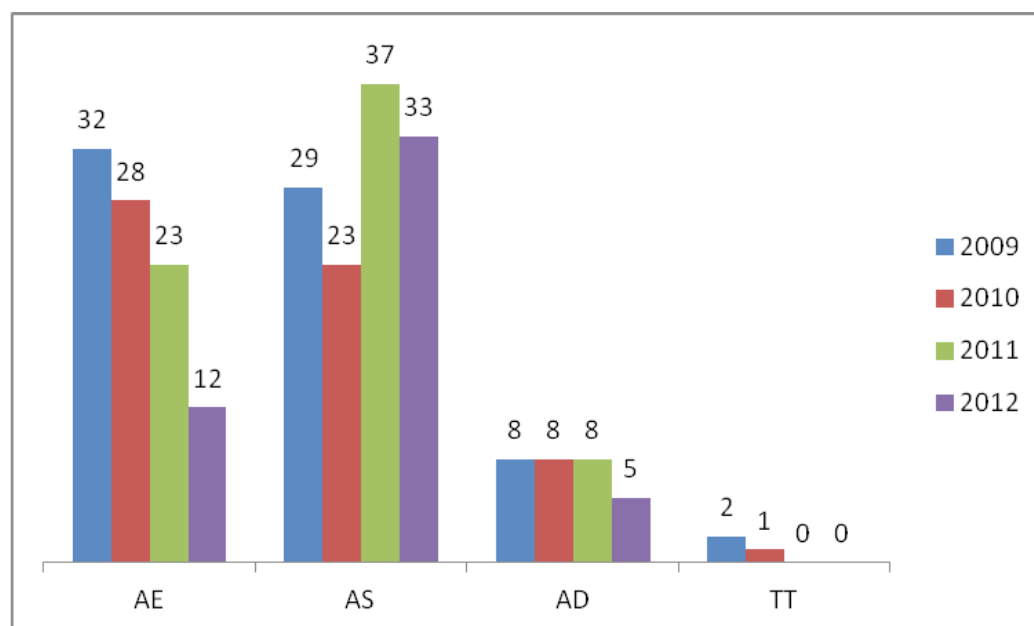
Unidade Acadêmica	2009				2010				2011				2012			
	AE	AS	AD	TT	AE	AS	AD	TT	AE	AS	AD	TT	AE	AS	AD	TT
Faculdade de Artes, Filosofia e Ciências Sociais *	5	4	1		4	4	1									
Faculdade de Arquitetura, Urbanismo e Design	1				3				3				1	1		
Faculdade de Ciências Contábeis	4	1			4				2							
Faculdade de Ciências Integradas do Pontal		1							1	7	1			7		
Faculdade de Computação		1								1			1	1		
Faculdade de Direito	7				7	1			4	1						
Faculdade de Educação	1				2					2				2		
Faculdade de Educação Física		1								1				1	1	
Faculdade de Engenharia Civil													1	1		
Faculdade de Engenharia Elétrica		1					1			1						
Faculdade de Engenharia Mecânica		1		1				1								
Faculdade de Engenharia Química			2				1									
Faculdade de Gestão e Negócios	3	1			2	2			1	1			1			
Faculdade de Matemática	2	2								1				1		
Faculdade de Medicina	3				4				1	1				2		
Faculdade de Medicina Veterinária	1	3				3					1					
Faculdade de Odontologia										1				1	1	
Instituto de Artes									6	3	1		3	3	1	
Instituto de Biologia		1	1			1				1	1			1	1	
Instituto de Ciências Agrárias			1				1			1						
Instituto de Ciências Biomédicas	1	3	2		1	3	3			3	2		1			
Instituto de Ciências Sociais									1	1				1		
Instituto de Economia		1		1		2				1				2		
Instituto de Filosofia										1						
Instituto de Física	2				1	1			2							
Instituto de Genética e Bioquímica			1			1	1			2	2			1		
Instituto de Geografia		2								2				1		
Instituto de História						1				1						
Instituto de Letras e Linguística	1	2				1				1			1	2		
Instituto de Psicologia	1	1				2				2			1	3		
Instituto de Química		3				1			2	1			2	2	1	
TOTAL	32	29	8	2	28	23	8	1	23	37	8	0	12	33	5	0

Legenda: AE – Auxiliar de Ensino; AS – Assistente; AD – Adjunto; CA – Associado; TT – Titular

*Faculdade de Artes, Filosofia e Ciências Sociais foi desmembrada no ano de 2010 em: Instituto de Artes, Instituto de Filosofia e Instituto de Ciências Sociais.

Fonte: Diretoria de Provimento e Acompanhamento de Pessoal.

Docente substituto por classe funcional



Fonte: Diretoria de Provimento e Acompanhamento de Pessoal.

Docente temporário² por titulação

Unidade Acadêmica	2011				2012			
	G	E	M	D	G	E	M	D
Faculdade de Arquitetura, Urbanismo e Design					1			
Faculdade de Ciências Contábeis		2				4	2	
Faculdade de Ciências Integradas do Pontal					1			1
Faculdade de Computação			3		1	1	5	
Faculdade de Direito						3		
Faculdade de Educação							2	
Faculdade de Educação Física			2	1			9	1
Faculdade de Engenharia Civil			1				1	1
Faculdade de Engenharia Elétrica			2	1			3	1
Faculdade de Engenharia Mecânica							1	1
Faculdade de Engenharia Química								
Faculdade de Gestão e Negócios		3	3		1	5	4	
Faculdade de Matemática					2		4	
Faculdade de Medicina							4	
Faculdade de Medicina Veterinária								3
Faculdade de Odontologia								
Instituto de Artes	3		1		2		3	
Instituto de Biologia				2				2
Instituto de Ciências Agrárias							1	
Instituto de Ciências Biomédicas			1	2			5	2
Instituto de Ciências Sociais							1	
Instituto de Economia							4	1

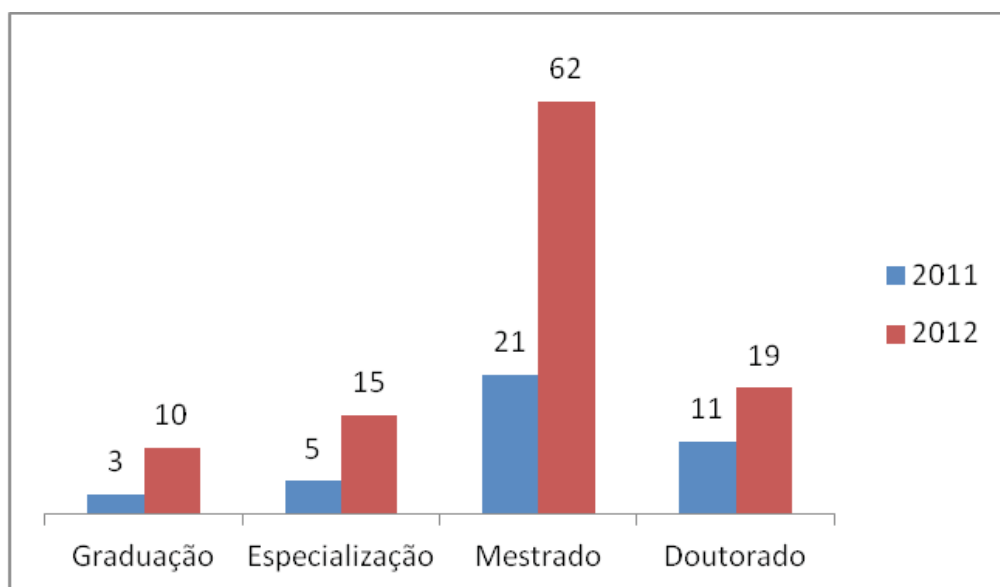
Instituto de Filosofia			1		1		4	
Instituto de Física			4	2		2	2	2
Instituto de Genética e Bioquímica			1	2			4	1
Instituto de Geografia							1	1
Instituto de História								
Instituto de Letras e Linguística			2	1	1		2	2
Instituto de Psicologia								
Instituto de Química								
TOTAL	3	5	21	11	10	15	62	19

Legenda: G – Graduação; E – Especialização; M – Mestrado; D – Doutorado

²Os docentes temporários estão submetidos ao mesmo regime e leis dos substitutos, mas foram contratados por autorização especial do MEC para vagas do Reuni que ainda não foram efetivamente liberadas

Fonte: Diretoria de Provimento e Acompanhamento de Pessoal.

Docente temporário por titulação



Fonte: Diretoria de Provimento e Acompanhamento de Pessoal.

Docente temporário por regime de trabalho

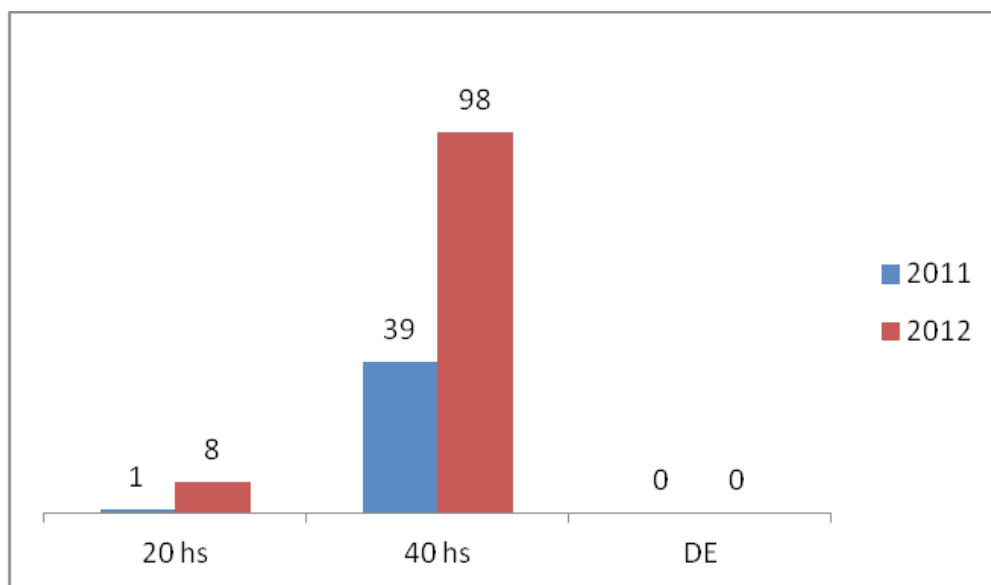
Unidade Acadêmica	2011			2012		
	20	40	DE	20	40	DE
Faculdade de Arquitetura, Urbanismo e Design					1	
Faculdade de Ciências Contábeis		2			6	
Faculdade de Ciências Integradas do Pontal					2	
Faculdade de Computação		3			7	
Faculdade de Direito					3	
Faculdade de Educação					2	
Faculdade de Educação Física		3		5	5	
Faculdade de Engenharia Civil		1			2	

Faculdade de Engenharia Elétrica	1	2		1	3	
Faculdade de Engenharia Mecânica					2	
Faculdade de Engenharia Química						
Faculdade de Gestão e Negócios		6			10	
Faculdade de Matemática					6	
Faculdade de Medicina					4	
Faculdade de Medicina Veterinária					3	
Faculdade de Odontologia						
Instituto de Artes		4			5	
Instituto de Biologia		2			2	
Instituto de Ciências Agrárias					1	
Instituto de Ciências Biomédicas		3			7	
Instituto de Ciências Sociais					1	
Instituto de Economia					5	
Instituto de Filosofia		1			5	
Instituto de Física		6			6	
Instituto de Genética e Bioquímica		3		1	4	
Instituto de Geografia					2	
Instituto de História						
Instituto de Letras e Linguística		3		1	4	
Instituto de Psicologia						
Instituto de Química						
TOTAL	1	39	0	8	98	0

Legenda: DE – Dedicação Exclusiva

Fonte: Diretoria de Provimento e Acompanhamento de Pessoal.

Docente temporário por regime de trabalho



Fonte: Diretoria de Provimento e Acompanhamento de Pessoal.

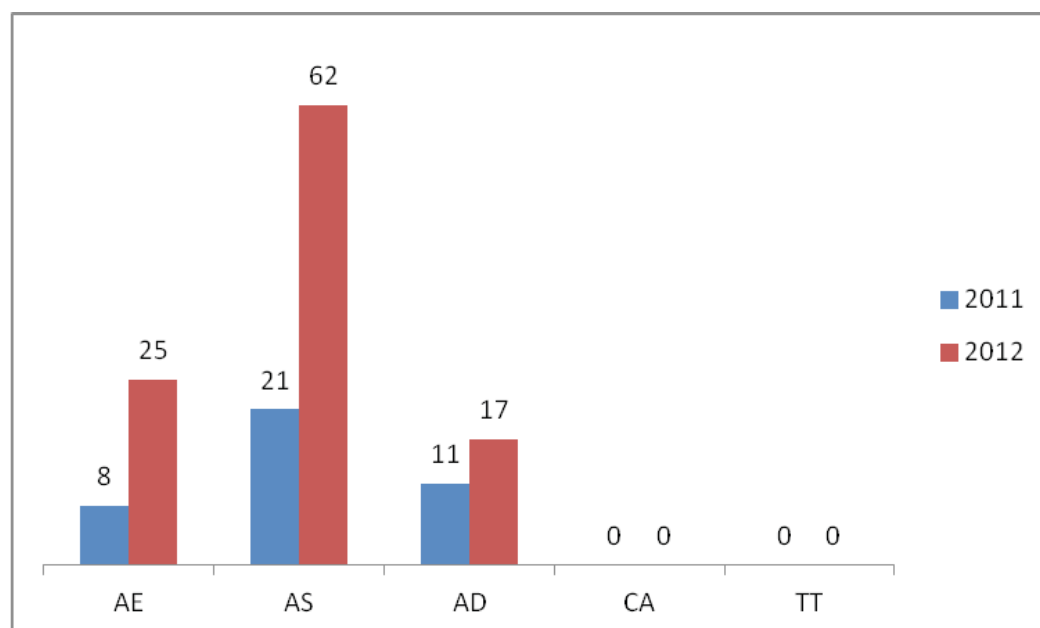
Docente temporário por classe funcional

Unidade Acadêmica	2011					2012				
	AE	AS	AD	CA	TT	AE	AS	AD	CA	TT
Faculdade de Arquitetura, Urbanismo e Design						1				
Faculdade de Ciências Contábeis	2					4	2			
Faculdade de Ciências Integradas do Pontal						1		1		
Faculdade de Computação		3				2	5			
Faculdade de Direito						3				
Faculdade de Educação							2			
Faculdade de Educação Física		2	1				9	1		
Faculdade de Engenharia Civil		1					1	1		
Faculdade de Engenharia Elétrica		2	1				3	1		
Faculdade de Engenharia Mecânica							1	1		
Faculdade de Engenharia Química										
Faculdade de Gestão e Negócios	3	3				6	4			
Faculdade de Matemática						2	4			
Faculdade de Medicina							4			
Faculdade de Medicina Veterinária								3		
Faculdade de Odontologia										
Instituto de Artes	3	1				2	3			
Instituto de Biologia			2					2		
Instituto de Ciências Agrárias							1			
Instituto de Ciências Biomédicas		1	2				5	2		
Instituto de Ciências Sociais							1			
Instituto de Economia							4	1		
Instituto de Filosofia		1				1	4			
Instituto de Física		4	2			2	2			
Instituto de Genética e Bioquímica		1	2				4	1		
Instituto de Geografia							1	1		
Instituto de História										
Instituto de Letras e Linguística		2	1			1	2	2		
Instituto de Psicologia										
Instituto de Química										
TOTAL	8	21	11	0	0	25	62	17	0	0

Legenda: AE – Auxiliar de Ensino; AS – Assistente; AD – Adjunto; CA – Associado; TT – Titular

Fonte: Diretoria de Provimento e Acompanhamento de Pessoal.

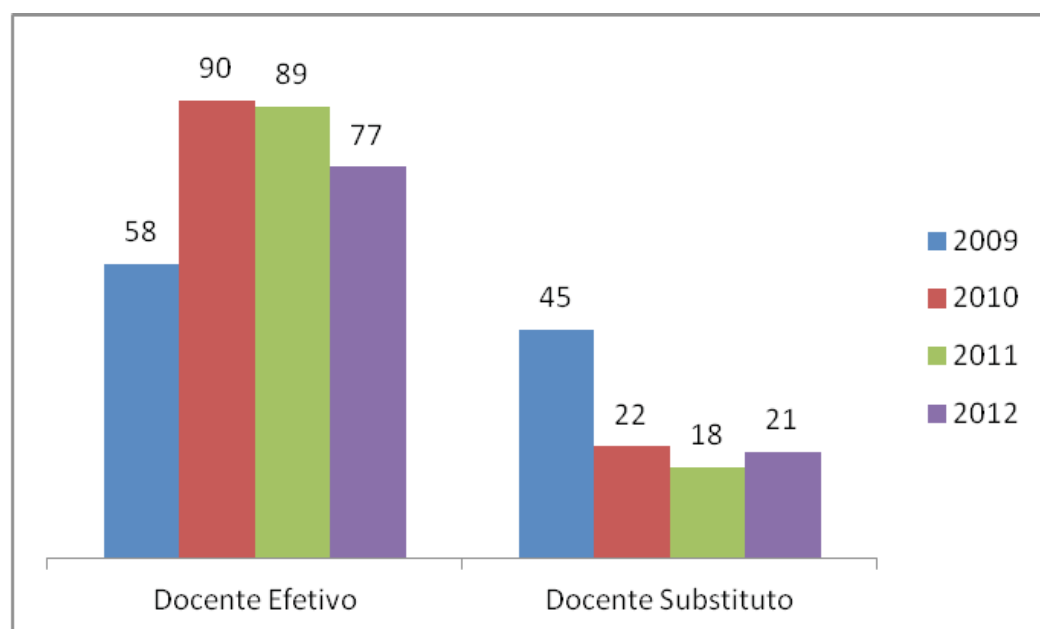
Docente temporário por classe funcional



Fonte: Diretoria de Provimento e Acompanhamento de Pessoal.

4.3 Docentes da Escola de Educação Básica e de Jovens e Adultos – Eseba

Docente do 1º e 2º Grau – Eseba



Fonte: Diretoria de Provimento e Acompanhamento de Pessoal.

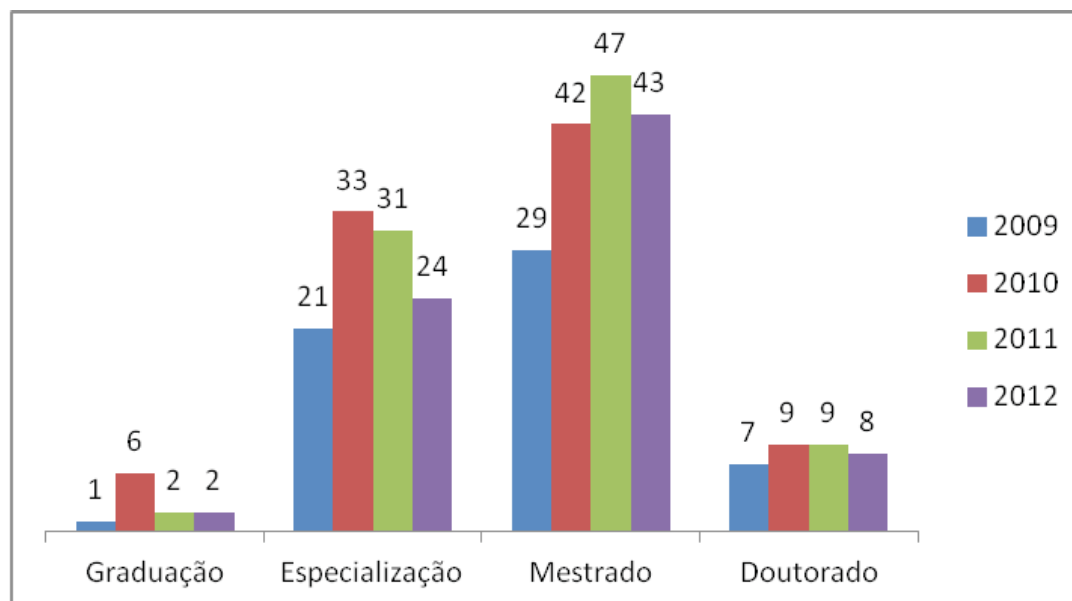
Docente efetivo do 1º e 2º grau da por titulação

Unidade Acadêmica	2009				2010				2011				2012			
	G	E	M	D	G	E	M	D	G	E	M	D	G	E	M	D
Escola de Educação Básica	1	21	29	7	6	33	42	9	2	31	47	9	2	24	43	8

Legenda: G – Graduação; E – Especialização; M – Mestrado; D – Doutorado

Fonte: Diretoria de Provimento e Acompanhamento de Pessoal.

Docente efetivo do 1º e 2º grau por titulação



Fonte: Diretoria de Provimento e Acompanhamento de Pessoal.

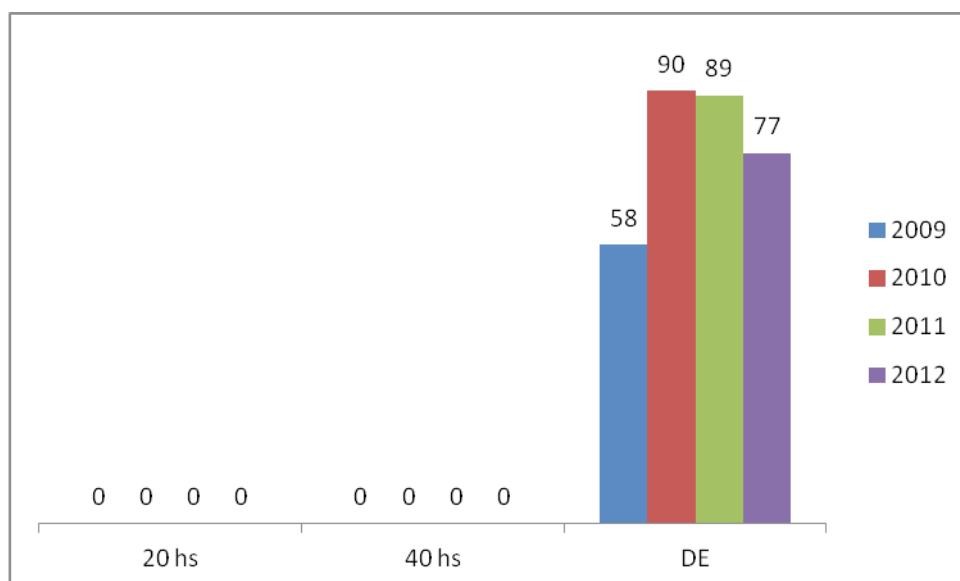
Docente efetivo do 1º e 2º grau por regime de trabalho

Unidade Acadêmica	2009			2010			2011			2012		
	20	40	DE	20	40	DE	20	40	DE	20	40	DE
Escola de Educação Básica			58			90			89			77

Legenda: DE – Dedicção Exclusiva

Fonte: Diretoria de Provimento e Acompanhamento de Pessoal.

Docente efetivo do 1º e 2º grau por regime de trabalho



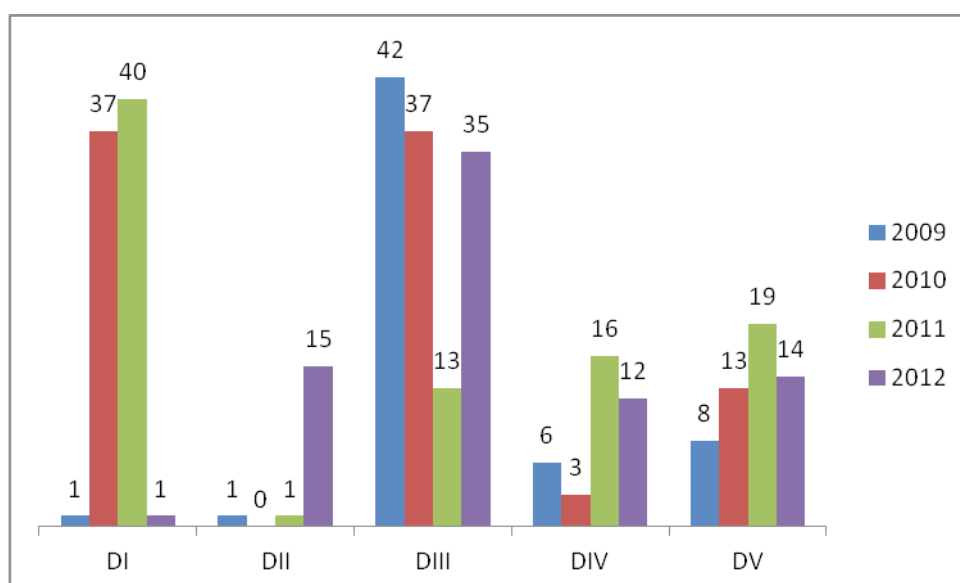
Fonte: Diretoria de Provimento e Acompanhamento de Pessoal.

Docente efetivo do 1º e 2º grau por classe funcional

Unidade	2009					2010					2011					2012				
	DI	DII	DIII	DIV	DV	DI	DII	DIII	DIV	DV	DI	DII	DIII	DIV	DV	DI	DII	DIII	DIV	DV
Escola de Educação Básica	1	1	42	6	8	37		37	3	13	40	1	13	16	19	1	15	35	12	14

Fonte: Diretoria de Provimento e Acompanhamento de Pessoal.

Docente Efetivo do 1º e 2º grau por classe funcional



Fonte: Diretoria de Provimento e Acompanhamento de Pessoal.

Administração de pessoal – docente efetivo do 1º e 2º grau – Eseba

	2012
Alteração de jornada de trabalho	0
Auxílio-Natalidade	4
Auxílio-Funeral	0
Concessão abono-permanência	3
Concessão de aposentadoria	10
Instituição de pensão	0
Previsão de aposentadoria para 2013	6
Exoneração	15
Ingressante	19
Nomeação de CD	1
Nomeação de FG	3
Nomeação FUC	0

Fonte: Diretoria de Administração de Pessoal.

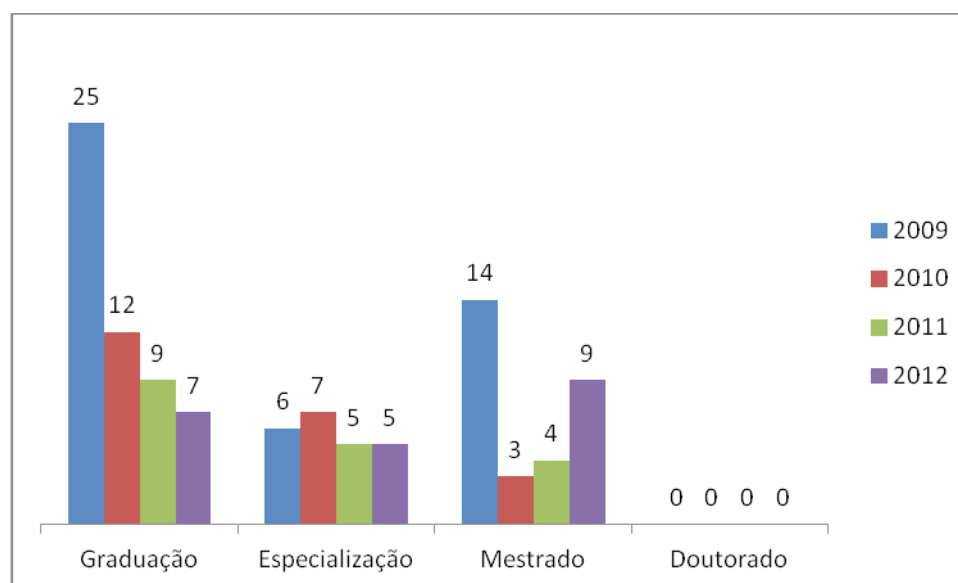
Docente substituto do 1º e 2º grau por titulação

Unidade Acadêmica	2009				2010				2011				2012			
	G	E	M	D	G	E	M	D	G	E	M	D	G	E	M	D
Escola de Educação Básica	25	6	14	0	12	7	3	0	9	5	4	0	7	5	9	0

Legenda: G – Graduação; E – Especialização; M – Mestrado; D – Doutorado

Fonte: Diretoria de Provimento e Acompanhamento de Pessoal.

Docente substituto do 1º e 2º grau por titulação



Fonte: Diretoria de Provimento e Acompanhamento de Pessoal.

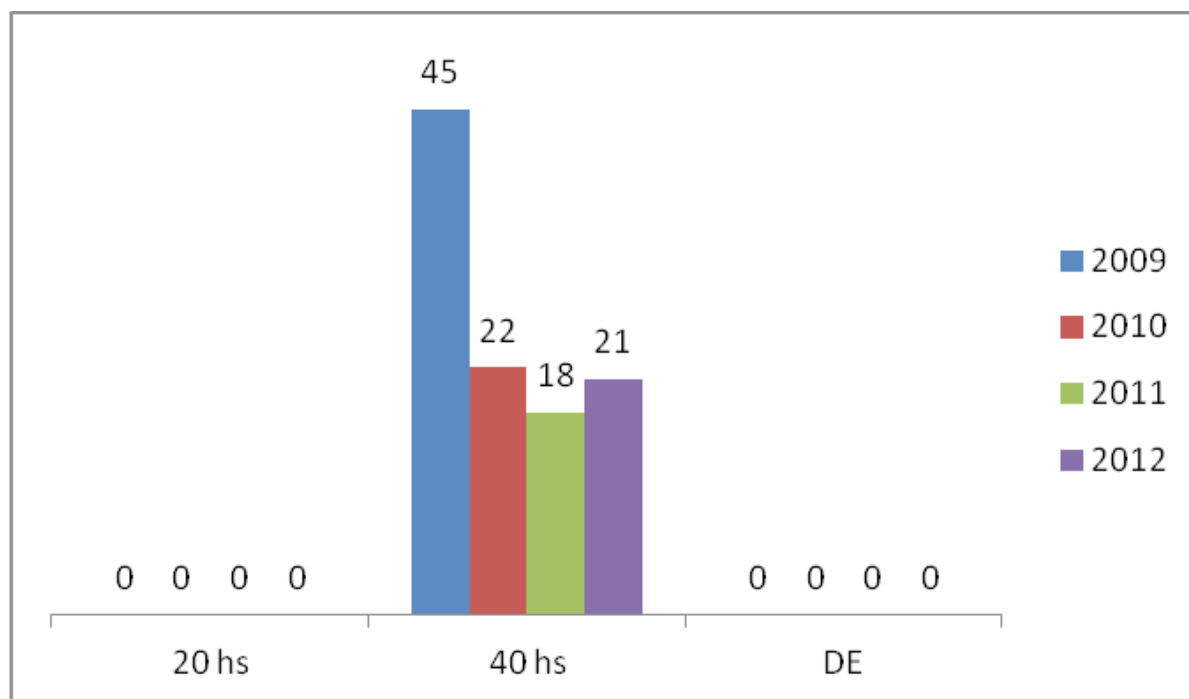
Docente substituto do 1º e 2º grau por regime de trabalho

Unidade Acadêmica	2009			2010			2011			2012		
	20	40	DE	20	40	DE	20	40	DE	20	40	DE
Escola de Educação Básica		45			22			18			21	

Legenda: DE – Dedicção Exclusiva

Fonte: Diretoria de Provimento e Acompanhamento de Pessoal.

Docente substituto do 1º e 2º grau por regime de trabalho



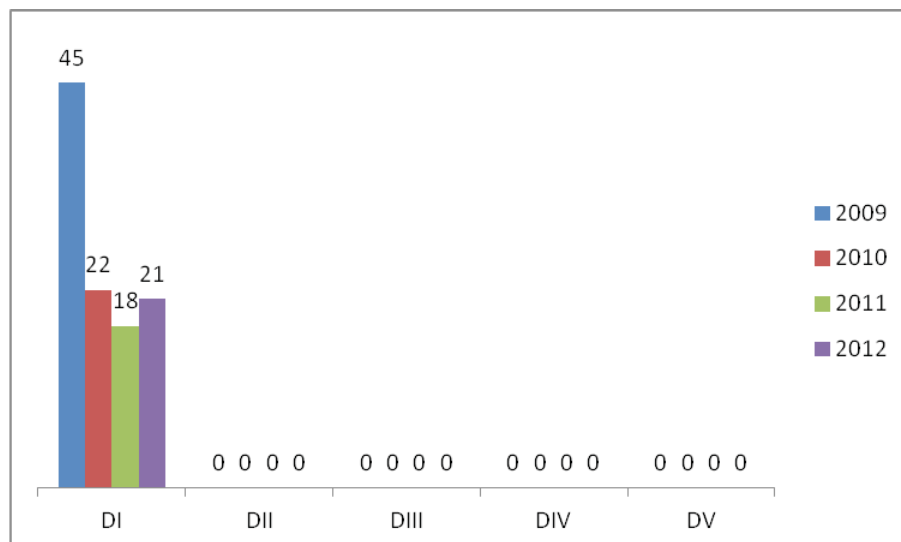
Fonte: Diretoria de Provimento e Acompanhamento de Pessoal.

Docente substituto do 1º e 2º grau por classe funcional

Unidade Acadêmica	2009				2010				2011				2012			
	D I	D II	D III	D IV	D I	D II	D III	D IV	D I	D II	D III	D IV	D I	D II	D III	D IV
Escola de Educação Básica	45				22				18				21			

Fonte: Diretoria de Provimento e Acompanhamento de Pessoal.

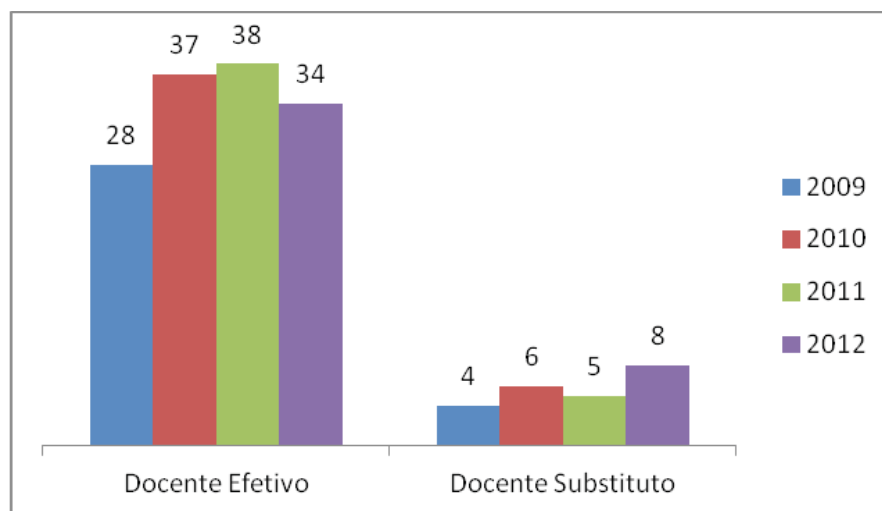
Docente substituto do 1º e 2º grau por classe funcional



Fonte: Diretoria de Provimento e Acompanhamento de Pessoal.

4.4 Docentes da Escola Técnica de Saúde – Estes

Docente Estes



Fonte: Diretoria de Provimento e Acompanhamento de Pessoal.

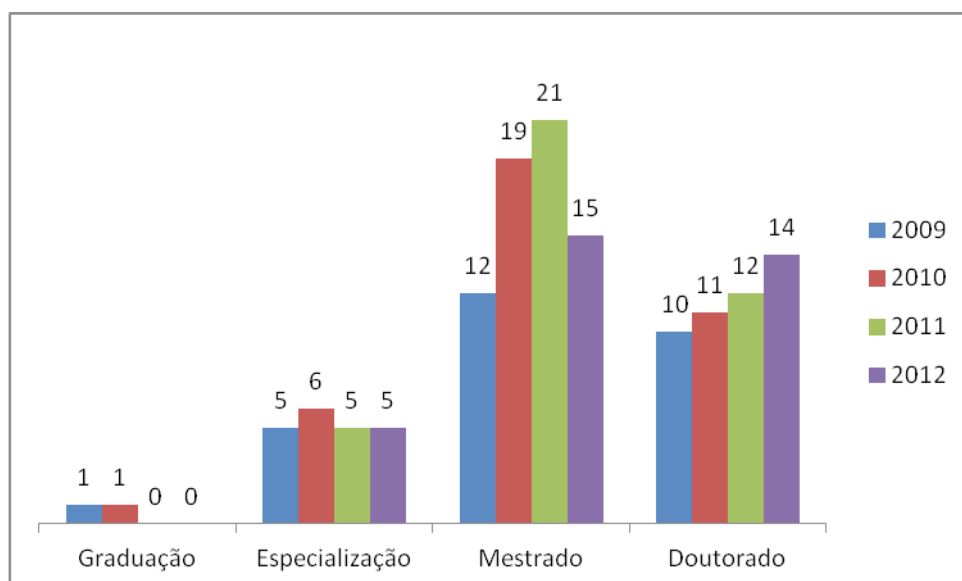
Docente efetivo Estes por titulação

Unidade Acadêmica	2009				2010				2011				2012			
	G	E	M	D	G	E	M	D	G	E	M	D	G	E	M	D
Escola Técnica de Saúde	1	5	12	10	1	6	19	11	0	5	21	12	0	5	15	14

Legenda: G – Graduação; E – Especialização; M – Mestrado; D – Doutorado

Fonte: Diretoria de Provimento e Acompanhamento de Pessoal.

Docente efetivo Estes por titulação



Fonte: Diretoria de Provimento e Acompanhamento de Pessoal.

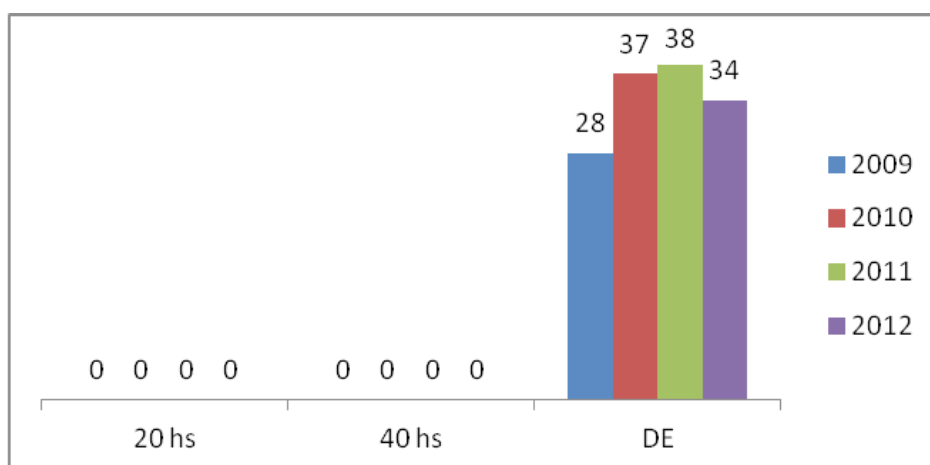
Docente efetivo Estes por regime de trabalho

Unidade Acadêmica	2009			2010			2011			2012		
	20	40	DE	20	40	DE	20	40	DE	20	40	DE
Escola Técnica de Saúde			28			37			38			34

Legenda: DE – Dedicação Exclusiva

Fonte: Diretoria de Provimento e Acompanhamento de Pessoal.

Docente efetivo Estes por regime de trabalho



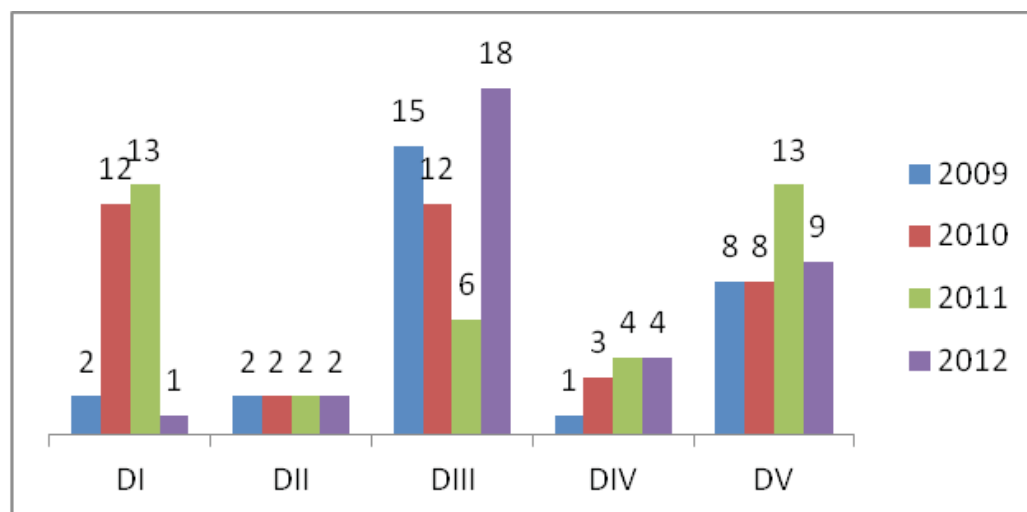
Fonte: Diretoria de Provimento e Acompanhamento de Pessoal.

Docente efetivo Estes por classe funcional

Unidade Acadêmica	2009					2010					2011					2012				
	DI	DII	DIII	DIV	DV	DI	DII	DIII	DIV	DV	DI	DII	DIII	DIV	DV	DI	DII	DIII	DIV	DV
Escola Técnica de Saúde	2	2	15	1	8	12	2	12	3	8	13	2	6	4	13	1	2	18	4	9

Fonte: Diretoria de Provimento e Acompanhamento de Pessoal.

Docente efetivo Estes por classe funcional



Fonte: Diretoria de Provimento e Acompanhamento de Pessoal.

Administração de pessoal – docente efetivo – Estes

	2012
Alteração de jornada de trabalho	0
Auxílio-Natalidade	2
Auxílio-Funeral	0
Concessão abono-permanência	1
Concessão de aposentadoria	8
Instituição de pensão	0
Previsão de aposentadoria para 2013	5
Exoneração	7
Ingressante	8
Nomeação de CD	0
Nomeação de FG	10
Nomeação FUC	0

Fonte: Diretoria de Administração de Pessoal.

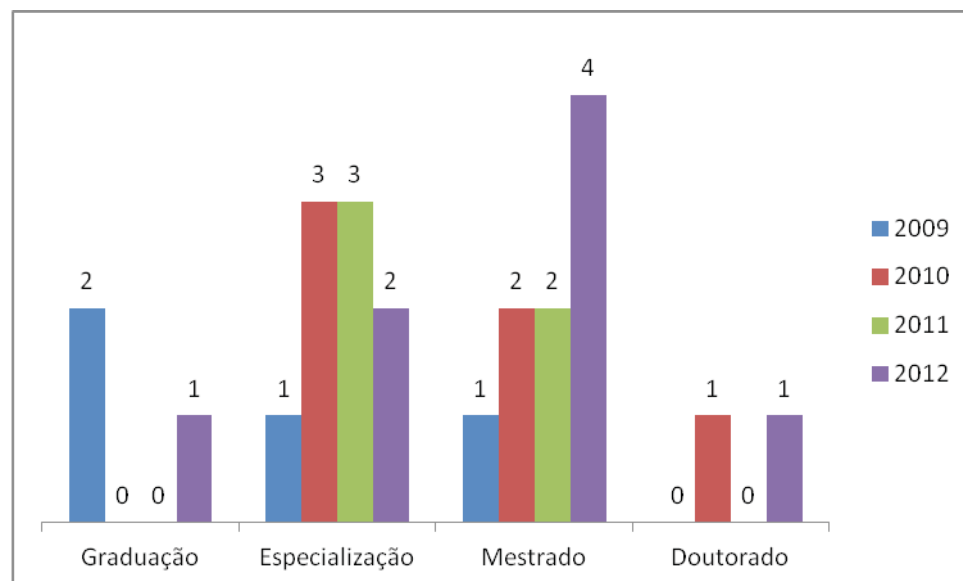
Docente substituto Estes por titulação

Unidade Acadêmica	2009				2010				2011				2012			
	G	E	M	D	G	E	M	D	G	E	M	D	G	E	M	D
Escola Técnica de Saúde	2	1	1	0	0	3	2	1	0	3	2	0	1	2	4	1

Legenda: G – Graduação; E – Especialização; M – Mestrado; D – Doutorado

Fonte: Diretoria de Provimento e Acompanhamento de Pessoal.

Docente substituto Estes por titulação



Fonte: Diretoria de Provimento e Acompanhamento de Pessoal.

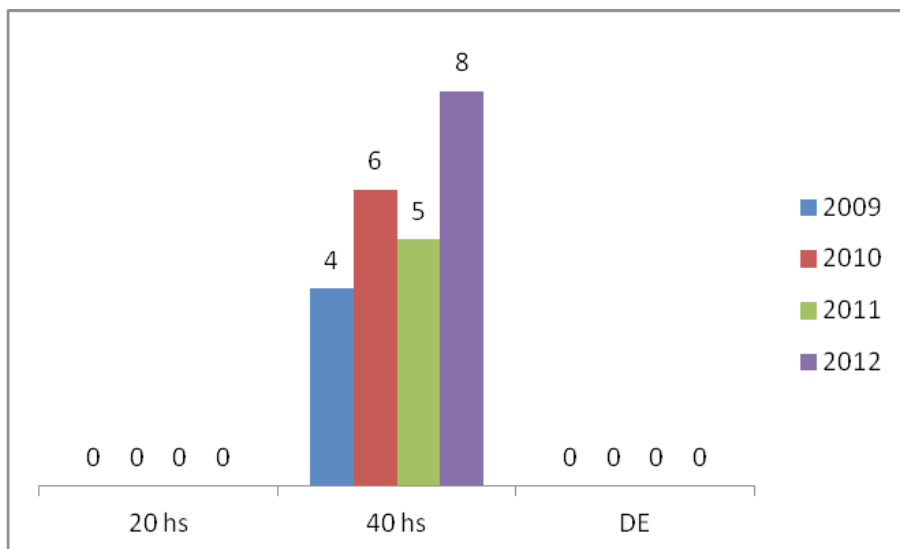
Docente substituto Estes por regime de trabalho

Unidade Acadêmica	2009			2010			2011			2012		
	20	40	DE	20	40	DE	20	40	DE	20	40	DE
Escola Técnica de Saúde		4			6			5			8	

Legenda: DE – Dedicação Exclusiva

Fonte: Diretoria de Provimento e Acompanhamento de Pessoal.

Docente substituto Estes por regime de trabalho



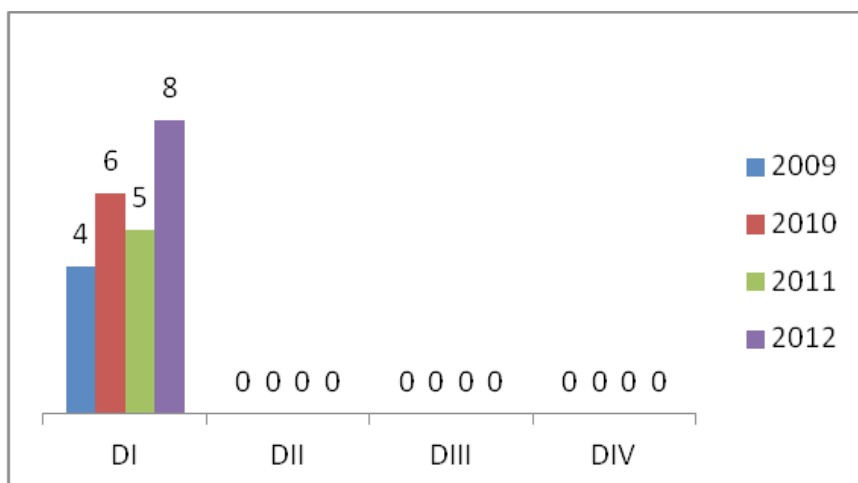
Fonte: Diretoria de Provimento e Acompanhamento de Pessoal.

Docente substituto Estes por classe funcional

Unidade Acadêmica	2009				2010				2011				2012			
	D I	D II	D III	D IV	D I	D II	D III	D IV	D I	D II	D III	D IV	D I	D II	D III	D IV
Escola Técnica de Saúde	4				6				5				8			

Fonte: Diretoria de Provimento e Acompanhamento de Pessoal.

Docente substituto Estes por classe funcional



Fonte: Diretoria de Provimento e Acompanhamento de Pessoal.

4.5 Qualidade de vida e saúde ocupacional dos servidores técnico-administrativos e docentes

Perícia

Descrição	Participes Sias ¹			UFU			Participes Sias + UFU
	Não concedidas	Concedidas	Total	Não concedidas	Concedidas	Total	Total
Avaliação da capacidade laborativa de servidor por recomendação superior	3	8	11	9	23	32	43
Avaliação da capacidade laborativa para fins de readaptação	0	7	7	14	76	90	97
Avaliação da necessidade de horário especial para servidor portador de deficiência	2	2	4	0	4	4	8
Avaliação de deficiência para fins de concessão de pensão vitalícia	0	0	0	1	1	2	2
Avaliação de idade mental para fins de concessão de auxílio pré-escolar.	0	0	0	1	7	8	8
Avaliação de invalidez de dependente	0	4	4	0	2	2	6
Avaliação de invalidez permanente por doença especificada em lei para fins de aposentadoria	0	1	1	3	3	6	7
Avaliação de invalidez permanente por doença não especificada em lei para fins de aposentadoria	0	1	6	2	8	10	16
Avaliação de invalidez por doença especificada em lei para fins de integralização de proventos	0	0	0	5	2	7	7
Avaliação de sanidade mental para fins de processo administrativo disciplinar	0	0	0	0	0	0	0
Avaliação de servidor com deficiência para comprovação da necessidade de acompanhamento em viagem de serviço	0	0	0	0	0	0	0
Avaliação para concessão de licença à gestante	0	0	0	0	1	1	1
Avaliação para fins de isenção do imposto de renda sobre a aposentadoria	2	7	9	8	17	25	34
Avaliação para fins de isenção do imposto de renda sobre pensão	2	1	3	2	2	4	7
Licença-Gestante	0	0	0	0	1	1	1
Licença para acompanhar familiar doente até 60 dias (concedidos por perícia)	1	55	56	0	215	215	271
Licença para acompanhar familiar doente inferior a 60 dias concedidos por registro	0	146	146	0	488	488	634
Licença para acompanhar familiar doente superior a 60 dias	0	0	0	0	1	1	1
Licença para tratamento de saúde por junta oficial	0	23	23	6	136	142	165
Licença por acidente em serviço ou moléstia	0	5	5	17	13	30	35
Licença-Tratamento de Saúde CLT	0	3	3	1	5	6	9
Licença-Tratamento de Saúde concedida por registro	0	504	504	0	1.532	1.532	2.036

Licença-Tratamento de Saúde por perícia	4	409	503	22	2.023	2.045	2.548
Perícia odontológica para acompanhar familiar	0	0	0	0	1	1	1
Perícias externas	0	7	7	1	16	17	24
Perícias odontológicas	0	3	3	0	18	18	21
Reavaliação de deficiência para fins de pensão vitalícia	0	0	0	0	0	0	0
Remoção por motivo de doença de familiar do servidor	2	0	2	1	0	1	3
Remoção por motivo de doença do próprio servidor	1	0	1	1	0	1	2
Revisão de aposentadoria por invalidez para fins de reversão	0	0	0	3	0	3	3

¹Participes Siass: atendimentos realizados para outros órgãos públicos.

Fonte: Diretoria de Qualidade de Vida.

Saúde ocupacional

Descrição	2009	2010	2011	2012
Convocações	4.471	4.727	3.031	3.418
Exames periódicos	1.238	2.333	1.202	1.272
Exames admissionais	313	439	546	569
Exames demissionais	7	9	9	34
Exames de retorno ao trabalho	3	3	5	0
Exames de mudança de função	0	1	0	0
Avaliação médica especial	108	15	4	7
Acidente de trabalho	35	28	45	32
UFU previne	24		109	137
Visita vigilância	312	251	134	24
Coleta de citologia				38

Fonte: Diretoria de Qualidade de Vida.

Engenharia e segurança do trabalho

Descrição	2009	2010	2011	2012
Registro de acidente de trabalho – Faepu				32
Registro de acidente de trabalho – UFU	96	94	31	62
Registro de acidente de trabalho – HC			23	45
Assuntos intercorrentes comitê de radiação ionizante	10	16	15	28
Assuntos intercorrentes adicionais ocupacionais	52	67	68	40
Dimensionamento, instalação	30	35	25	5
Concessão adicional de insalubridade	120	587	448	80
Cancelamento adicional de insalubridade	28	31	40	10
Indeferimento adicional de insalubridade	49	37	32	5
Revisão adicional de insalubridade	230	460	250	0
Inspeção	206	866	220	110
Visita técnica	100	250	125	50
Liberação EPIs	295	223	185	200
Laudo técnico condições ambientais	15	25	0	0
Perícia judicial UFU/pareceres especializados/acompanhamento	35	36	29	10
Perícia judicial Faepu				18
Relatório inspeção segurança	25	20	17	9
Troca dosímetros – UFU	621	621	1600	1072
Troca dosímetros – Faepu				392
Interdição de local de trabalho	1	1	0	0
Perfil profissiográfico previdenciário – PPP	60	93	60	18

Fonte: Diretoria de Qualidade de Vida.

Ações psicossociais

Descrição	2009	2010	2011	2012
Ações setoriais				140
Grupos terapêuticos				10
Atendimento – Psicologia ¹				579
Atendimento – Serviço social	194	184	260	31
Atendimento – Orientação financeira	49	295	5	13
Práticas complementares (reike, ginástica laboral)	963	1.533	290	362
Terapia casal/família	58	24	55	24
Preparação aposentadoria – Programa Reconstrução de um viver	89	54	39	37
Programa de doenças crônicas		31	11	178
Programa de qualidade de vida em ação			103	20
Eventos		2	1	1
Palestras		83	50	40

¹Atendimento – psicologia refere-se ao plantão psicossocial.

Fonte: Diretoria de Qualidade de Vida.

Oficina da Vida – Centro de Ações em Álcool e Drogas

Descrição	2009	2010	2011	2012
Enfermagem	325	293	339	224
Consultas clínicas	168	177	193	85
Consultas psiquiátricas	135	141	129	64
Triagem	94	131	102	88
Admissão	66	32	54	64
Encaminhamentos	127	144	180	56
Terapia de grupo	484	588	914	577
Terapia de grupo familiar			86	70
Oficinas terapêuticas	86	110	228	90
Atendimento – individual	408	506	727	592
Atendimento familiar	35	43	48	71
Visita domiciliar			17	6
Programa de capacitação			52	77
Palestras e seminários			69	16
Intervenção setorial			41	25
Outras participações (Siass, campanha, meio de comunicação, ap. acadêmico, PMU, Comad, Câmara, outros).			246	38
Supervisão de estágio (psicologia e serviço social)			183	114

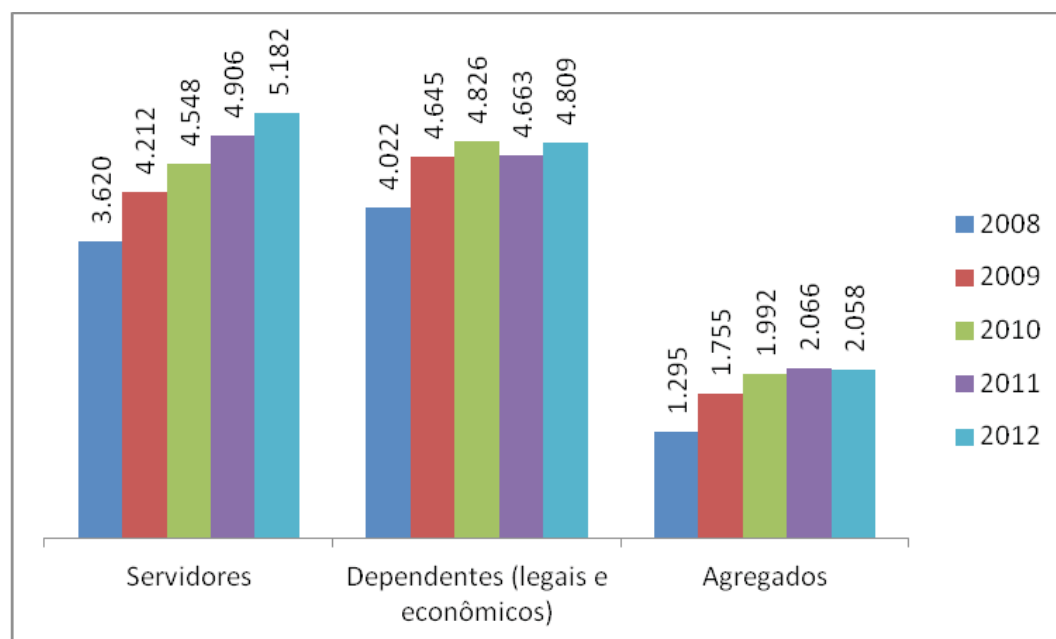
Fonte: Diretoria de Qualidade de Vida.

Saúde suplementar

Descrição	2012		
	Plano Básico	Plano Intermediário	Plano Superior
Servidores	4.612	280	290
Dependentes (legais e econômicos)	4.541	158	110
Agregados	1.925	77	56
TOTAL	11.078	515	456

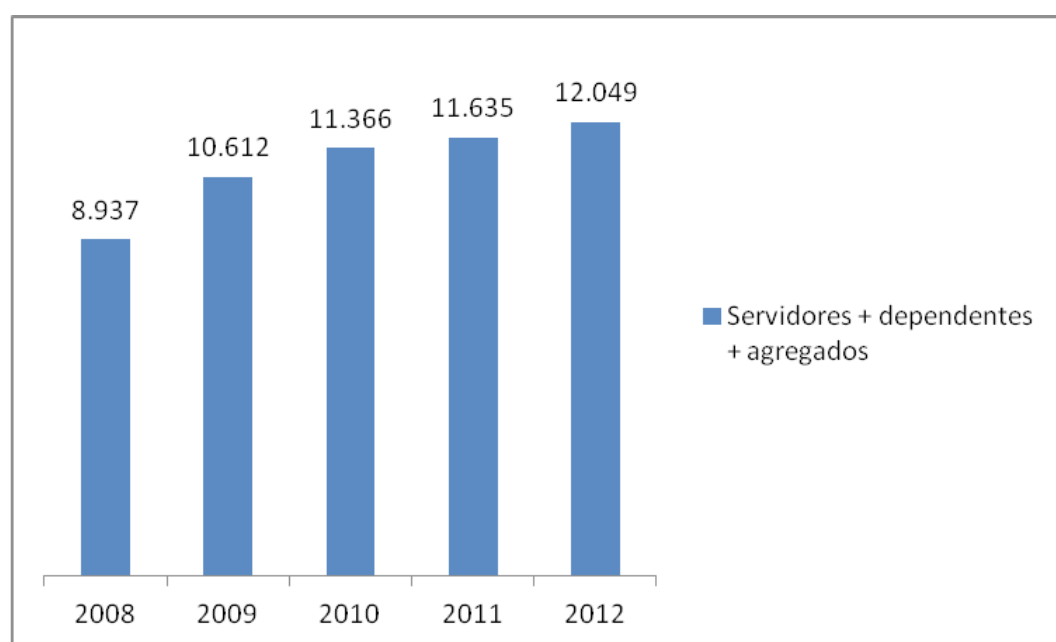
Fonte: Diretoria de Qualidade de Vida.

Saúde suplementar




Fonte: Diretoria de Qualidade de Vida.

Saúde suplementar



Fonte: Diretoria de Qualidade de Vida.



5. Educação básica: educação infantil, ensino fundamental e educação de jovens e adultos

A Escola de Educação Básica da Universidade Federal de Uberlândia – Eseba/UFU é um dos 17 Colégios de Aplicação existentes no interior das Instituições Federais de Ensino Superior, identificados como Unidades de Educação Básica. Essas Unidades têm como finalidade, desenvolver, de forma indissociável, atividades de ensino, pesquisa e extensão com foco nas inovações pedagógicas e na formação docente, inicial e continuada.

Curso	Turno	Ingresso	Vagas	Regime Acadêmico	Matriculados				Transferidos				Evasão				Concluintes			
					2009	2010	2011	2012	2009	2010	2011	2012	2009	2010	2011	2012	2009	2010	2011	2012
Ensino infantil (1º e 2º Período)	Vespertino	Sorteio público	75 vagas	Anual	151	150	151	148	5	1	0	4	0	0	0	0				
Ensino fundamental (1º ao 9º ano)	Vespertino/ matutino	sorteio público	Lista de espera	Anual	685	691	694	700	13	29	24	38	0	0	0	0	58	64	67	48
Educação de jovens e adultos (EJA) Ensino fundamental – Séries finais (1º semestre)	Noturno	Ordem matrícula	100 vagas	Semestral	64	74	60	73					0	13	0	23		15	13	7
Educação de jovens e Adultos (EJA) Ensino fundamental – Séries finais (2º semestre)					89	84	70	70					21	32	11	0		16	12	18

Obs.: algumas informações dos anos anteriores foram atualizadas.

Fonte: Escola de Educação Básica.



6. Ensino profissional

A Escola Técnica de Saúde da Universidade Federal de Uberlândia – Estes/UFU é uma instituição de educação profissional, formadora de recursos humanos no Eixo Tecnológico Ambiente e Saúde, vinculada à UFU e integrante da Rede Federal de Educação Profissional e Tecnológica da Secretaria de Educação Profissional e Tecnológica do Ministério da Educação – Setec/MEC.

A educação profissional visa possibilitar ao estudante uma educação que integre tríplice dimensão humana: do pensar, do fazer e do ser, por intermédio do permanente acesso ao conhecimento, garantindo o desenvolvimento de suas aptidões, tornando-o um cidadão capaz de criar e inovar diante das constantes transformações do mundo do trabalho.

Curso	Candidatos inscritos				Vagas oferecidas				Candidato versus Vaga				Alunos Matriculados				Evasão				Formandos			
	2009	2010	2011	2012	2009	2010	2011	2012	2009	2010	2011	2012	2009	2010	2011	2012	2009	2010	2011	2012	2009	2010	2011	2012
Curso Técnico em Saúde Bucal	26	34	50	51	20	20	25	25	1,3	1,7	2	2,04	43	34	40	46	0	6	5	2	17	16	7	16
Curso Técnico em Prótese Dentária	74	60	101	126	20	20	20	20	3,7	3	5,05	6,3	41	38	37	40	0	12	7	0	18	11	7	14
Curso Técnico em Análises Clínicas	102	142	157	152	20	20	25	25	5,1	7,1	6,28	6,08	38	33	43	51	0	6	7	5	17	8	12	20
Curso Técnico em Enfermagem	101	108	138	180	40	40	40	40	2,5	2,7	3,45	4,5	84	79	84	78	0	3	13	1	28	27	21	25
Curso Técnico em Meio Ambiente			40	50			40	40			1	1,25			40	70			9	9			0	0
Curso Técnico em Controle Ambiental				203				30				6,77				30				4				0

Fonte: Escola Técnica de Saúde.



7. Educação a distância

Para a UFU, a ideia e a prática da Educação a Distância – EaD devem estar vinculadas à função social da Universidade, qual seja, a implementação de um ensino de qualidade, gratuito e comprometido com a inclusão social, com o consequente estabelecimento dos seguintes propósitos institucionais: ampliar os espaços de formação; propiciar o desenvolvimento de um processo de ensino-aprendizado que acrescente qualidade e flexibilidade ao ensino; incluir parcelas significativas da população nos processos de acesso e construção de conhecimentos e de bens culturais; respeitar a diversidade cultural e valorizar os diferentes saberes de pessoas ou de grupos sociais; ampliar as possibilidades de acesso ao conhecimento socialmente produzido e a abertura de diálogo com culturas e saberes que formam a identidade individual e coletiva; garantir, por meio de processos interativos permanentes, a utilização de diferentes meios de comunicação e modalidades de mídias disponíveis que se apoiem, principalmente, nas telecomunicações e recursos computacionais de modo a ampliar as possibilidades de construção do conhecimento; garantir a avaliação de qualidade contínua e abrangente dos projetos de EaD; incluir na carga horária de trabalho dos(as) professores(as) o tempo necessário para atividades de planejamento e acompanhamento das atividades específicas de um programa de EaD, desde que não sejam atividades remuneradas; e respeitar, na preparação de material educacional, aspectos relativos à questão de direitos autorais, da ética, da estética, da relação forma-conteúdo.

Cursos na EaD ativos em 2012

Cursos	Polos	Início de Funcionamento	Regime de Funcionamento	Modalidade
Graduação em Administração Piloto – Turma A	Araguari Araxá Igarapava Patos de Minas Uberaba Uberlândia	2006	Semestral	Bacharelado
Graduação em Administração Piloto – Turma B	Campinas, Ribeirão Preto São Carlos São Paulo Uberlândia	2007	Semestral	Bacharelado
Graduação em Pedagogia – 1ª Turma	Araxá, Carneirinho, Patos de Minas, Uberaba e Uberlândia	2009	Semestral	Licenciatura
Atendimento Educacional Especializado	Não há polos	2009	Semestral	Aperfeiçoamento
Atendimento Educacional Especializado Para Alunos Surdos	Não há polos	2010	Semestral	Aperfeiçoamento
Gestão em Saúde	Araguari Araxá Coromandel Igarapava Votuporanga Lagamar Patos de Minas Uberaba Uberlândia	2010	Semestral	Especialização
Gestão Pública	Araguari Araxá Coromandel Igarapava Votuporanga Lagamar Patos de Minas Uberaba Uberlândia	2010	Semestral	Especialização
Gestão Pública Municipal	Araguari Araxá Coromandel Igarapava Votuporanga Lagamar Patos de Minas Uberaba Uberlândia	2010	Semestral	Especialização
Graduação em Pedagogia – 2ª Turma	Patos de Minas, Araxá Uberlândia	2011	Semestral	Licenciatura
Graduação em Letras Espanhol	Araxá, Patos de Minas, Uberlândia, Uberaba	2011	Semestral	Licenciatura
Graduação em Letras Inglês	Araxá, Patos de Minas, Uberlândia, Uberaba	2011	Semestral	Licenciatura
Graduação em Administração Pública	Igarapava Votuporanga Uberlândia Uberaba Araxá Patos De Minas	2011	Semestral	Bacharelado
Educação para Relações Étnico-Raciais – 2ª oferta	Araguari Patos de Minas Lagamar Carneirinho Uberlândia	2012	Semestral	Aperfeiçoamento

Formação de Professores Autores, Formadores e Coordenadores de Polo para Atuar na EaD	Não há polos	2012	Não se aplica	Extensão
Formação de Tutores Presenciais e a Distância para atuar na EaD	Não há polos	2012	Não se aplica	Extensão

Fonte: Centro de Educação a Distância.

Graduação

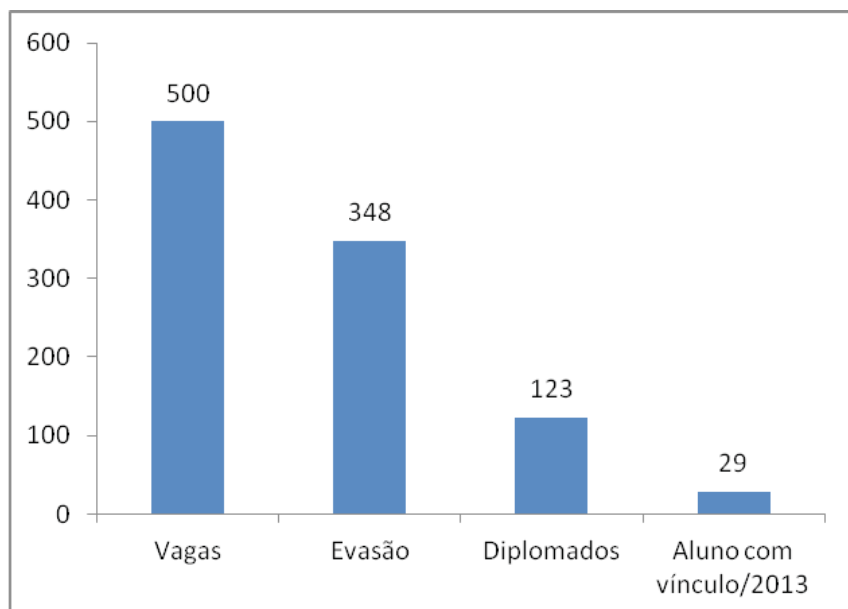
Curso Graduação – em finalização

	Edição	Vagas	Matriculados				Diplomados		Reprovados	Docentes Efetivos	Tutores
			2009	2010	2011	2012	2011	2012			
Graduação em Administração Projeto piloto – Turma A	1º edição	500	170	163	108	37	101	22	6	19	6
Graduação em Administração Projeto piloto – Turma B	1º edição	500	175	167	154	88	45	37	18	19	6

Obs.: algumas informações dos anos anteriores foram atualizadas.

Fonte: Centro de Educação a Distância.

Graduação em Administração – Projeto Piloto (Turma A)

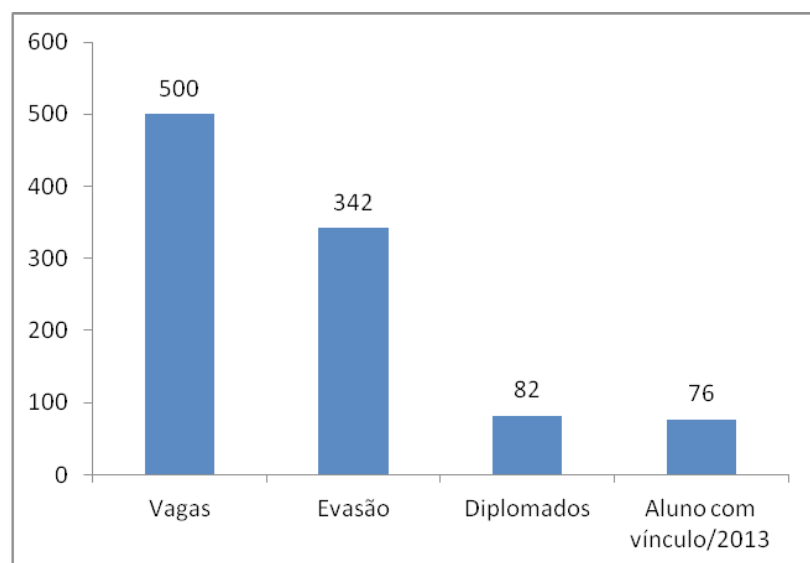


*No item evasão constam todos os alunos desligados, oficiais e não oficiais, sendo que alguns não chegaram a iniciar o curso.

**O número de alunos com vínculo contempla matriculados e não matriculados, pois o discente pode estar vinculado no curso e não necessariamente matriculado no semestre.

Fonte: Centro de Educação a Distância.

Graduação em Administração – Projeto Piloto (Turma B)



*No item evasão constam todos os alunos desligados, oficiais e não oficiais, sendo que alguns não chegaram a iniciar o curso.

**O número de alunos com vínculo contempla matriculados e não matriculados, pois o discente pode estar vinculado no curso e não necessariamente matriculado no semestre.

Fonte: Centro de Educação a Distância.

Curso Graduação – em andamento

	Edição	Vagas	Matriculados				Docentes Efetivos	Tutores	Docentes Substitutos
			2009	2010	2011	2012			
Graduação em Pedagogia – turma 1	1ª edição	410	396	240	229	230	33	19	0
Graduação em Pedagogia – turma 2	1ª edição	300			280	235	33	19	0
Graduação em Letras Espanhol	1ª edição	200			106	48	9	8	0
Graduação em Letras Inglês	1ª edição	200			162	107	26	9	1
Graduação em Administração Pública	1ª edição	380			380	277	7	24	0

Fonte: Centro de Educação a Distância.

Especialização

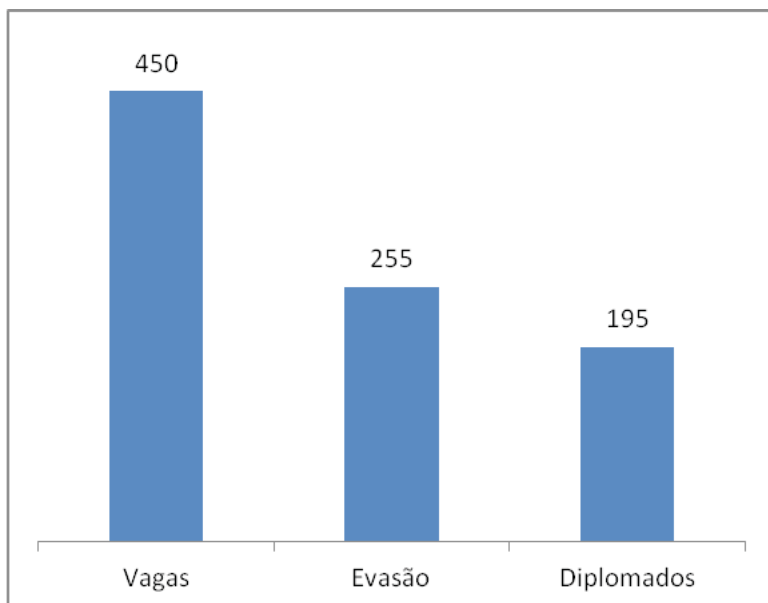
Curso Especialização – concluído em 2012

	Edição	Vagas	Matriculados			Diplomados	Reprovados	Docentes Efetivos	Tutores	Docentes Substitutos
			2010	2011	2012					
Especialização em Gestão Pública Municipal	1ª edição	450	435	244	244	195	0	28	39	1
Especialização em Gestão em Saúde	1ª edição	450	450	279	279	213	12	15	26	2
Especialização em Gestão Pública	1ª edição	450	451	300	300	264	15	25	25	2

Obs.: algumas informações dos anos anteriores foram atualizadas.

Fonte: Centro de Educação a Distância.

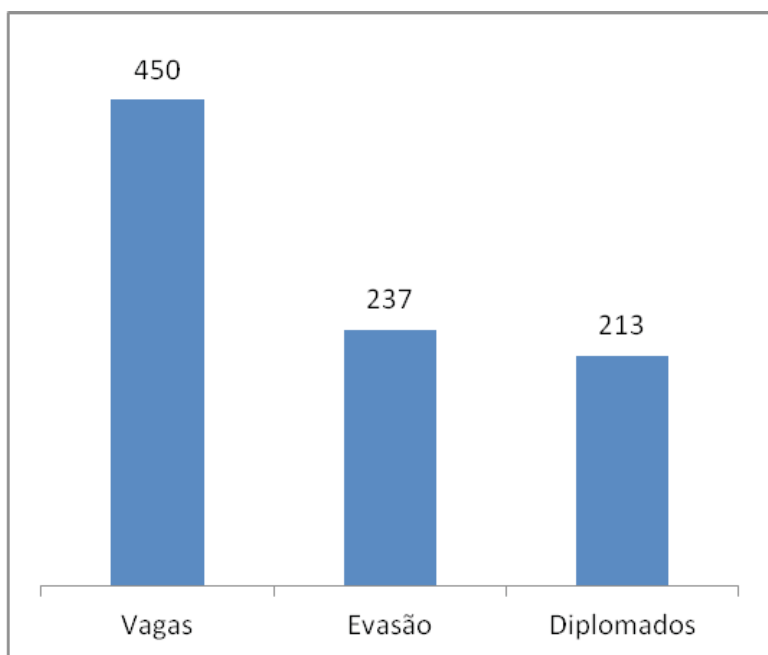
Especialização em Gestão Pública Municipal



Obs.: no item evasão constam todos os alunos desligados, oficiais e não oficiais, sendo que alguns não chegaram a iniciar o curso.

Fonte: Centro de Educação a Distância.

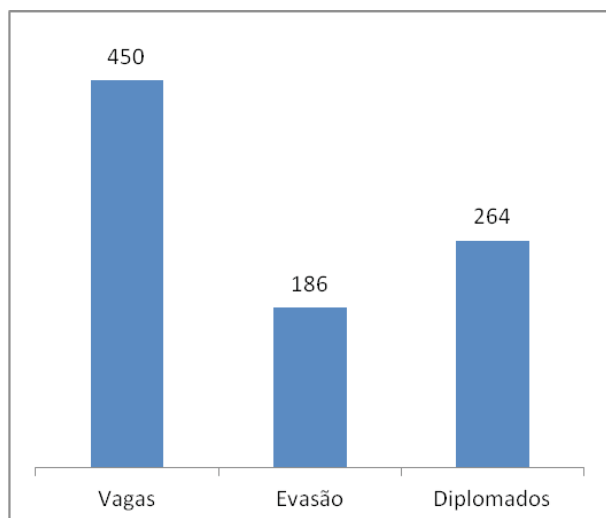
Especialização em Gestão em Saúde



Obs.: no item evasão constam todos os alunos desligados, oficiais e não oficiais, sendo que alguns não chegaram a iniciar o curso.

Fonte: Centro de Educação a Distância.

Especialização em Gestão Pública



Obs.: no item evasão constam todos os alunos desligados, oficiais e não oficiais, sendo que alguns não chegaram a iniciar o curso.

Fonte: Centro de Educação a Distância.

Aperfeiçoamento

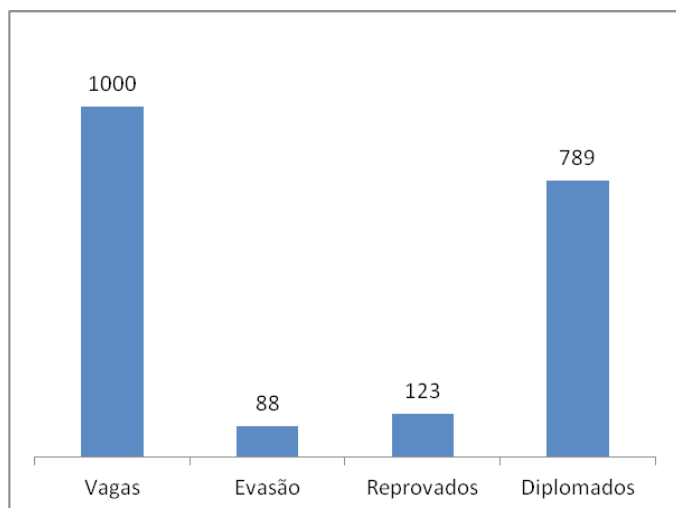
Curso Aperfeiçoamento – concluído em 2012

Curso	Edição	Vagas	Matriculados	Diplomados	Reprovados	Docentes Efetivos	Tutores	Docentes Substitutos
Atendimento Educacional Especializado para Alunos Surdos	4ª edição	1000	1000	789	123	14	50	6
Atendimento Educacional Especializado	4ª edição	1238	1238	686	386	12	50	9

Obs.: algumas informações dos anos anteriores foram atualizadas.

Fonte: Centro de Educação a Distância.

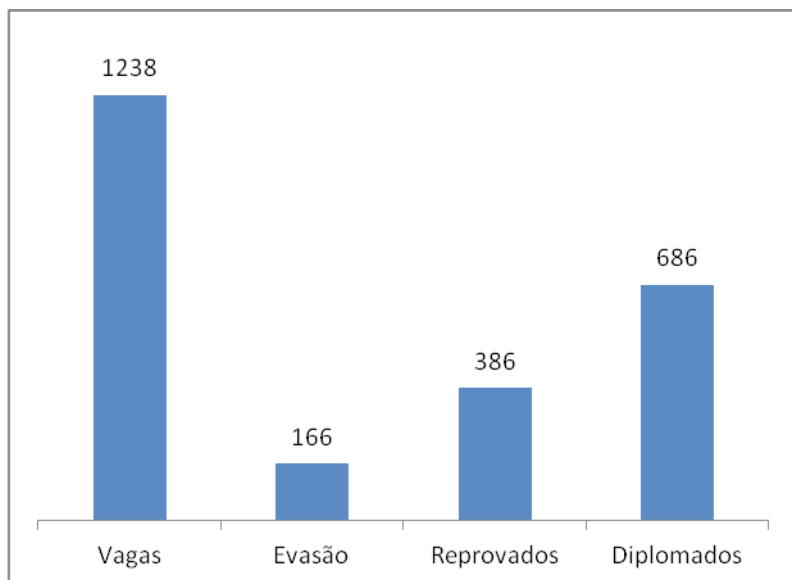
Atendimento educacional especializado para alunos surdos



Obs.: no item evasão constam todos os alunos desligados, oficiais e não oficiais, sendo que alguns não chegaram a iniciar o curso.

Fonte: Centro de Educação a Distância.

Atendimento educacional especializado



Obs.: no item evasão constam todos os alunos desligados, oficiais e não oficiais, sendo que alguns não chegaram a iniciar o curso.

Fonte: Centro de Educação a Distância.

Cursos aperfeiçoamento – iniciado em 2012

	Edição	Vagas	Matriculados	Docentes Efetivos	Tutores	Docentes Substitutos
Educação para Relações Étnico-Raciais	2ª edição	250	160	10	9	2

Fonte: Centro de Educação a Distância.

Extensão

	Edição	Vagas	Matriculados	Concluintes	Reprovados	Docentes Efetivos	Tutores	Docentes Substitutos
Curso de Formação de Tutores Presenciais e a Distância para Atuar na EaD	6ª edição	54	54	49	0	10	6	1
Curso de Formação de Professores Autores, Formadores e Coordenadores de Polo para Atuar na EaD	5ª edição	40	31	26	0	9	6	1

Fonte: Centro de Educação a Distância.



8. Ingresso na graduação

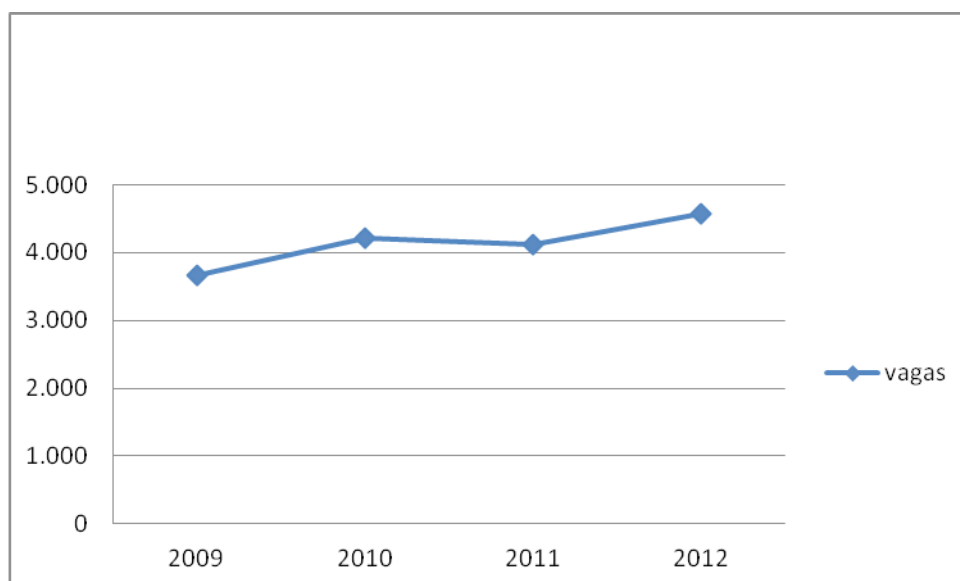
A UFU oferta semestralmente centenas de vagas para vários cursos de graduação, incluindo turnos diferentes para eles. Existem diversas formas de ingresso. Para o primeiro semestre letivo, o ingresso é por meio do Sistema de Seleção Unificada – SisU, do Ministério da Educação, usando os resultados do Enem; do Processo Seletivo para cursos que exigem habilidades específicas, com seleção também pelos resultados do Enem ou pelo Programa de Ação Afirmativa de Ingresso no Ensino Superior – Paaes, destinado unicamente a alunos egressos de escolas públicas e que, em 2013, conclui sua última edição. Há, também, o Processo Seletivo, para matrícula no segundo semestre letivo, realizado nos moldes de um vestibular tradicional. Ainda como outras opções de ingresso, existem: a Transferência Externa, para alunos de outras instituições que objetivem estudar na UFU, e o Processo Seletivo para Portadores de Diploma de Curso Superior, que se destina àqueles já formados que desejem outra graduação.

Processo Seletivo 1º Semestre de 2012	Total
Vagas	1.943
Candidatos*	57.571
Candidatos por vaga	29,63
Processo Seletivo 2º Semestre de 2012	Total
Vagas	1.523
Candidatos	17.085
Candidatos por vaga	11,22
Paaes	Total
Vagas	1.109
Candidatos	2.332
Candidatos por vaga	2,10

* Em 2012, a UFU começou a ofertar vagas no SisU.

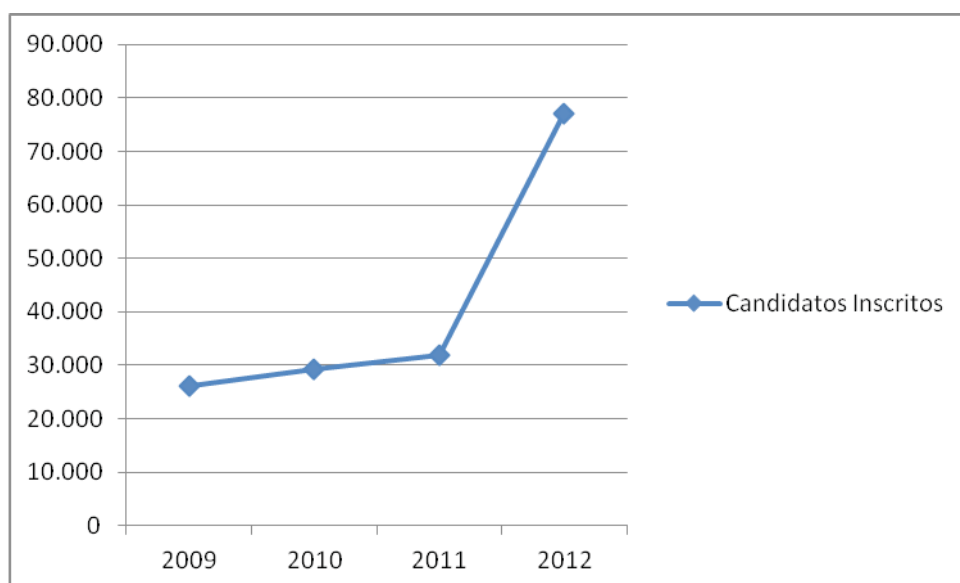
Fonte: Diretoria de Processos Seletivos.

Vagas ofertadas nos processos seletivos (1º e 2º semestres) e Paaes



Fonte: Diretoria de Processos Seletivos.

Candidatos inscritos nos processos seletivos (1º e 2º semestre) e Paaes



* Em 2012, a UFU começou a ofertar vagas no Sisu.

Fonte: Diretoria de Processos Seletivos.

Vagas ofertadas e concorrência – Processo seletivo

PROCESSO SELETIVO																												
CURSO	1º Semestre de 2009				1º Semestre de 2010				2º Semestre de 2010				1º Semestre de 2011				2º Semestre de 2011				1º Semestre de 2012¹				2º Semestre de 2012			
	“C”²	“V”³	C/V⁴	“C”	“V”	C/V	“C”	“V”	C/V	“C”	“V”	C/V	“C”	“V”	C/V	“C”	“V”	C/V	“C”	“V”	C/V	“C”	“V”	C/V	“C”	“V”	C/V	
Administração Integral	151	20	7,55	187	40	4,68	229	20	11,50	219	40	5,48	220	20	11,00	237	40	5,93	739	20	36,95	224	40	5,60				
Administração Diurno/Pontal	152	30	5,07				77	30	2,57				110	30	3,67				760	30	25,33							
Administração Noturno	240	20	12,00	262	40	6,55	240	20	12,00	239	40	5,98	299	20	14,95	308	40	7,70	2283	20	114,15	364	40	9,10				
Agronomia	359	20	17,95	325	40	8,13	339	20	17,00	307	40	7,68	406	20	20,30	315	40	7,88	829	20	41,45	404	40	10,10				
Agronomia Monte Carmelo																97	30	3,23	476	15	31,73	116	30	3,87				
Arquitetura e Urbanismo	76	26	2,92				371	26	14,30				170	26	6,54				198	26	7,62							
Artes Visuais	19	30	0,63				19	30	0,63				15	25	0,60				8	30	0,27							
Artes Visuais Noturno	27	30	0,90				26	30	0,87				19	25	0,76				21	30	0,70							
Biomedicina	201	19	10,58				207	19	10,90				312	19	16,42				809	19	42,58							
Biotechnologia				160	20	8,00	132	10	13,20	159	20	7,95	136	10	13,60	130	20	6,50	160	10	16,00	194	20	9,70				
Biotechnologia Patos de Minas																70	30	2,33	360	15	24,00	56	30	1,87				
Ciência da Computação	205	20	10,25	138	40	3,45	204	20	10,20	140	40	3,50	220	20	11,00	174	40	4,35	626	20	31,30	208	40	5,20				
Ciências Biológicas Integral	192	20	9,60	193	40	4,83	168	20	8,40	179	40	4,48	196	20	9,80	182	40	4,55	432	20	21,60	180	40	4,50				
Ciências Biológicas Integral/Pontal	65	30	2,17				53	30	1,77				54	30	1,80				378	30	12,60							
Ciências Biológicas Noturno	46	12	3,83	104	25	4,16	68	12	5,67	127	25	5,08	78	12	6,50	113	25	4,52	388	12	32,33	131	25	5,24				

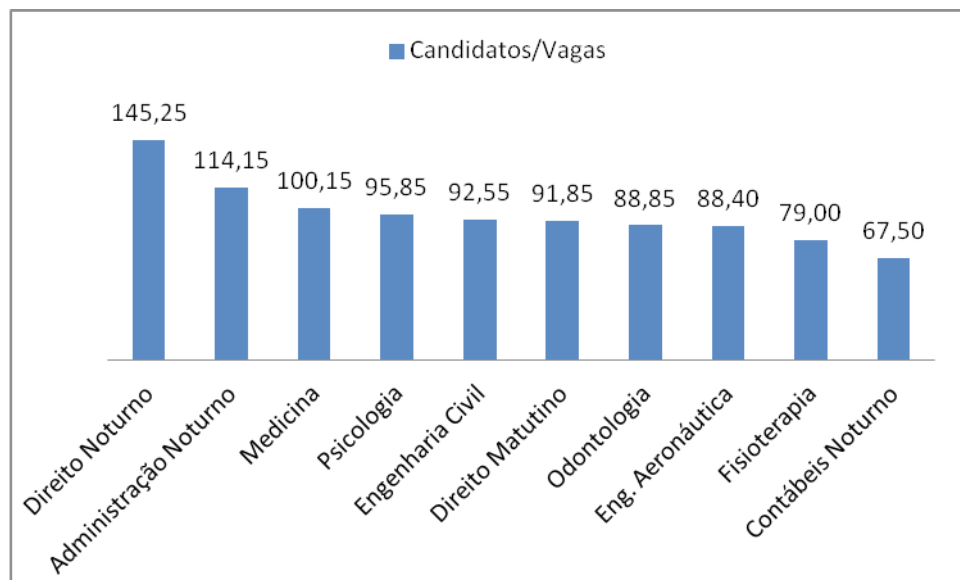
81	30	2,70																																																																																																																																																																																																																																																																																																																																																																																																																																																																																																																																																																																																																																																																																																																																																																																																																																																																																																																																																																																																																																																																																																																																																																																																																																																																																																																																																																																																																																																																																																																																																																																																												
----	----	------	--	--	--	--	--	--	--	--	--	--	--	--	--	--	--	--	--	--	--	--	--	--	--	--	--	--	--	--	--	--	--	--	--	--	--	--	--	--	--	--	--	--	--	--	--	--	--	--	--	--	--	--	--	--	--	--	--	--	--	--	--	--	--	--	--	--	--	--	--	--	--	--	--	--	--	--	--	--	--	--	--	--	--	--	--	--	--	--	--	--	--	--	--	--	--	--	--	--	--	--	--	--	--	--	--	--	--	--	--	--	--	--	--	--	--	--	--	--	--	--	--	--	--	--	--	--	--	--	--	--	--	--	--	--	--	--	--	--	--	--	--	--	--	--	--	--	--	--	--	--	--	--	--	--	--	--	--	--	--	--	--	--	--	--	--	--	--	--	--	--	--	--	--	--	--	--	--	--	--	--	--	--	--	--	--	--	--	--	--	--	--	--	--	--	--	--	--	--	--	--	--	--	--	--	--	--	--	--	--	--	--	--	--	--	--	--	--	--	--	--	--	--	--	--	--	--	--	--	--	--	--	--	--	--	--	--	--	--	--	--	--	--	--	--	--	--	--	--	--	--	--	--	--	--	--	--	--	--	--	--	--	--	--	--	--	--	--	--	--	--	--	--	--	--	--	--	--	--	--	--	--	--	--	--	--	--	--	--	--	--	--	--	--	--	--	--	--	--	--	--	--	--	--	--	--	--	--	--	--	--	--	--	--	--	--	--	--	--	--	--	--	--	--	--	--	--	--	--	--	--	--	--	--	--	--	--	--	--	--	--	--	--	--	--	--	--	--	--	--	--	--	--	--	--	--	--	--	--	--	--	--	--	--	--	--	--	--	--	--	--	--	--	--	--	--	--	--	--	--	--	--	--	--	--	--	--	--	--	--	--	--	--	--	--	--	--	--	--	--	--	--	--	--	--	--	--	--	--	--	--	--	--	--	--	--	--	--	--	--	--	--	--	--	--	--	--	--	--	--	--	--	--	--	--	--	--	--	--	--	--	--	--	--	--	--	--	--	--	--	--	--	--	--	--	--	--	--	--	--	--	--	--	--	--	--	--	--	--	--	--	--	--	--	--	--	--	--	--	--	--	--	--	--	--	--	--	--	--	--	--	--	--	--	--	--	--	--	--	--	--	--	--	--	--	--	--	--	--	--	--	--	--	--	--	--	--	--	--	--	--	--	--	--	--	--	--	--	--	--	--	--	--	--	--	--	--	--	--	--	--	--	--	--	--	--	--	--	--	--	--	--	--	--	--	--	--	--	--	--	--	--	--	--	--	--	--	--	--	--	--	--	--	--	--	--	--	--	--	--	--	--	--	--	--	--	--	--	--	--	--	--	--	--	--	--	--	--	--	--	--	--	--	--	--	--	--	--	--	--	--	--	--	--	--	--	--	--	--	--	--	--	--	--	--	--	--	--	--	--	--	--	--	--	--	--	--	--	--	--	--	--	--	--	--	--	--	--	--	--	--	--	--	--	--	--	--	--	--	--	--	--	--	--	--	--	--	--	--	--	--	--	--	--	--	--	--	--	--	--	--	--	--	--	--	--	--	--	--	--	--	--	--	--	--	--	--	--	--	--	--	--	--	--	--	--	--	--	--	--	--	--	--	--	--	--	--	--	--	--	--	--	--	--	--	--	--	--	--	--	--	--	--	--	--	--	--	--	--	--	--	--	--	--	--	--	--	--	--	--	--	--	--	--	--	--	--	--	--	--	--	--	--	--	--	--	--	--	--	--	--	--	--	--	--	--	--	--	--	--	--	--	--	--	--	--	--	--	--	--	--	--	--	--	--	--	--	--	--	--	--	--	--	--	--	--	--	--	--	--	--	--	--	--	--	--	--	--	--	--	--	--	--	--	--	--	--	--	--	--	--	--	--	--	--	--	--	--	--	--	--	--	--	--	--	--	--	--	--	--	--	--	--	--	--	--	--	--	--	--	--	--	--	--	--	--	--	--	--	--	--	--	--	--	--	--	--	--	--	--	--	--	--	--	--	--	--	--	--	--	--	--	--	--	--	--	--	--	--	--	--	--	--	--	--	--	--	--	--	--	--	--	--	--	--	--	--	--	--	--	--	--	--	--	--	--	--	--	--	--	--	--	--	--	--	--	--	--	--	--	--	--	--	--	--	--	--	--	--	--	--	--	--	--	--	--	--	--	--	--	--	--	--	--	--	--	--	--	--	--	--	--	--	--	--	--	--	--	--	--	--	--	--	--	--	--	--	--	--	--	--	--	--	--	--	--	--	--	--	--	--	--	--	--	--	--	--	--	--	--	--	--	--	--	--	--	--	--	--	--	--	--	--	--	--	--	--	--	--	--	--	--	--	--	--	--	--	--	--	--	--	--	--	--	--	--	--	--	--	--	--	--	--	--	--	--	--	--	--	--	--	--	--	--	--	--	--	--	--	--	--	--	--	--	--	--	--	--	--	--	--	--	--	--	--	--	--	--	--	--	--	--	--	--	--	--	--	--	--	--	--	--	--	--	--	--	--	--	--	--	--	--	--	--	--	--	--	--	--	--	--	--	--	--	--	--	--	--	--	--	--	--	--	--	--	--	--	--	--	--	--	--	--	--	--	--	--	--	--	--	--	--	--	--	--	--	--	--	--	--	--	--	--	--	--	--	--	--	--	--	--	--	--	--	--	--	--	--	--	--	--	--	--	--	--	--	--	--	--	--	--	--	--	--	--	--	--	--	--	--	--	--	--	--	--	--	--	--	--	--	--	--	--	--	--	--	--	--	--	--	--	--	--	--	--	--	--	--	--	--	--	--	--	--	--	--	--	--	--	--	--	--	--	--	--	--	--	--	--	--	--	--	--	--	--	--	--	--	--	--	--	--	--	--	--	--	--	--	--	--	--	--	--	--	--	--	--	--	--	--	--	--	--	--	--	--	--	--	--	--	--	--	--	--	--	--	--	--	--	--	--	--	--	--	--	--	--	--	--	--	--	--	--	--	--	--	--	--	--	--	--	--	--	--	--	--	--	--	--	--	--	--	--	--	--	--	--	--	--	--	--	--	--	--	--	--	--	--	--	--	--	--	--	--	--	--	--	--	--	--	--	--	--	--	--	--	--	--	--	--	--	--	--	--	--	--	--	--	--	--	--	--	--	--	--	--	--	--	--	--	--	--	--	--	--	--	--	--	--	--	--	--	--	--	--	--	--	--	--	--	--	--	--	--	--	--	--	--	--	--	--	--	--	--	--	--	--	--	--	--	--	--	--	--	--	--	--	--	--	--	--	--	--	--	--	--	--	--	--	--	--	--	--	--	--	--	--	--	--	--	--	--	--	--	--	--	--	--	--	--	--	--	--	--	--	--	--	--	--	--	--	--	--	--	--	--	--	--	--	--	--	--	--	--	--	--	--	--	--	--	--	--	--	--	--	--	--	--	--	--	--	--	--	--	--	--	--	--	--	--	--	--	--	--	--	--	--	--	--	--	--	--	--	--	--	--	--	--	--	--	--	--	--	--	--	--	--	--	--

Engenharia Biomédica	77	10	7,70	127	20	6,35	61	10	6,10	112	20	5,60	97	15	6,47	142	30	4,73	402	15	26,80	193	30	6,43
Engenharia Civil	470	20	23,50	457	40	11,43	507	20	25,40	552	40	13,80	878	20	43,90	807	40	20,18	1851	20	92,55	1085	40	27,13
Engenharia de Produção Integral/Pontal							171	22	7,77	157	44	3,57	228	22	10,36	170	44	3,86	468	22	21,27	256	44	5,82
Engenharia Elétrica	255	20	12,75	256	40	6,40	261	20	13,10	297	60	4,95	377	30	12,57	374	60	6,23	912	30	30,40	519	60	8,65
Engenharia Eletrônica e Telecomunicações Patos de Minas																65	30	2,17	486	15	32,40	50	30	1,67
Engenharia Mecânica	432	20	21,60	400	40	10,00	416	20	20,80	377	40	9,43	478	20	23,90	458	40	11,45	805	20	40,25	577	40	14,43
Engenharia Mecatrônica	193	10	19,30	184	20	9,20	194	10	19,40	153	20	7,65	238	10	23,80	171	20	8,55	456	10	45,60	250	20	12,50
Engenharia Química	414	67	6,18				500	67	7,46				655	67	9,78				1669	67	24,91			
Estatística Noturno							32	15	2,13	56	30	1,87				56	30	1,87	258	15	17,20	66	30	2,20
Filosofia Matutino							20	22	0,91				27	12	2,25				324	22	14,73			
Filosofia Noturno	69	37	1,86				27	37	0,73				46	27	1,70				680	37	18,38			
Física Integral/Pontal	12	30	0,40																					
Física de Materiais	35	23	1,52				18	30	0,60										283	30	9,43			
Física Médica							57	30	1,90				85	30	2,83				325	30	10,83			
Física Noturno	64	30	2,13				28	45	0,62				71	45	4,58				633	45	14,07			
Física Noturno/Pontal	20	30	0,67				22	30	0,73										331	30	11,03			
Fisioterapia	192	15	12,80	195	30	6,50	241	15	16,10	184	30	6,13	280	15	18,67	202	30	6,73	1185	15	79,00	262	30	8,73
Geografia Matutino	106	30	3,53				68	30	2,27				87	30	2,90				459	30	15,30			
Geografia Noturno	100	30	3,33				80	30	2,67				98	30	3,27				681	30	22,70			

Geografia Ponta/Diurno	19	30	0,63																						
Geografia Ponta/Noturno	73	30	2,43																						
Gestão da Informação																									
Gestão em Saúde Ambiental																									
História Matutino	67	30	2,23																						
História Noturno	75	30	2,50																						
História Ponta/Matutino	14	30	0,47																						
História Ponta/Noturno	45	30	1,50																						
Letras Matutino	70	45	1,56																						
Letras Noturno	66	37	1,78																						
Matemática Integral	48	17	2,82	77	35	2,20	33	17	1,94	88	35	2,51	38	17	2,24	63	35	1,80	281	17	16,53	84	35	2,40	
Matemática Ponta/Integral	2	30	0,07				4	15	0,27										127	15	8,47				
Matemática Ponta/Noturno	44	30	1,47				23	30	0,77										287	30	9,57				
Medicina	1618	20	80,90	3297	40	82,43	2440	20	122,00	3720	40	93,00	3803	20	190,15	3844	40	96,10	2003	20	100,15	5585	40	139,63	
Medicina Veterinária	426	20	21,30	357	40	8,93	420	20	21,00	449	40	11,20	554	20	27,70	431	40	10,78	1079	20	53,95	630	40	15,75	
Música Integral	21	12	1,75	12	31	0,39	41	12	3,42	52	25	2,08	25	12	2,08	45	25	1,80	26	12	2,17	60	25	2,40	
Nutrição	189	15	12,60	226	30	7,53	229	15	15,30	141	30	4,70	193	15	12,87	176	30	5,87	969	15	64,60	212	30	7,07	

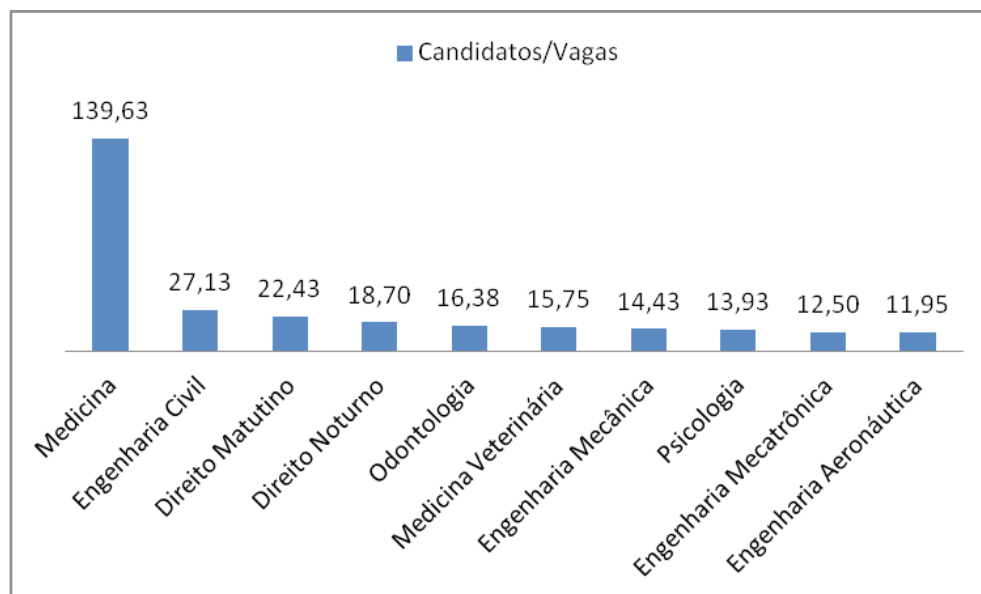
Odontologia	377	20	18,85	415	40	10,38	481	20	24,10	530	40	13,30	652	20	32,60	522	40	13,05	1777	20	88,85	655	40	16,38
Pedagogia Matutino	88	30	2,93				53	30	1,77				58	30	1,93				879	30	29,30			
Pedagogia Noturno	102	30	3,40				59	30	1,97				94	30	3,13				1295	30	43,17			
Pedagogia Pontal/Integral	28	30	0,93				12	26	0,46										405	26	15,58			
Pedagogia Pontal/Noturno	66	30	2,20				59	30	1,97				78	30	2,60				760	30	25,33			
Psicologia	306	20	15,30	340	40	8,50	387	20	19,40	375	40	9,38	501	20	25,05	433	40	10,83	1917	20	95,85	557	40	13,93
Química Industrial	136	30	4,53				95	30	3,17				112	30	3,73				451	30	15,03			
Química Pontal/Integral	27	30	0,90				25	15	1,67										172	15	11,47			
Química Noturno	72	22	3,27				41	22	1,86				58	22	2,64				442	22	20,09			
Química Pontal/Noturno	93	30	3,10				43	30	1,43										391	30	13,03			
Relações Internacionais	345	20	17,25	390	40	9,75	321	20	16,10	404	40	10,10	383	20	19,15	477	40	11,93	1037	20	51,85	382	40	9,55
Serviço Social Pontal							80	37	2,16				101	37	2,73				781	37	21,11			
Sistema de Informação	236	30	7,87	283	60	4,72	236	30	7,87	261	60	4,35	292	30	9,73	310	60	5,17	1443	30	48,10	352	60	5,87
Sistema de Informação Monte Carmelo																40	30	1,33	384	15	25,60	33	30	1,10
Tradução							38	15	2,53				23	15	1,53				20	15	1,33			
Teatro Integral										27	19	1,42				25	19	1,32				24	19	1,26
Teatro Noturno				20	21	0,95				19	15	1,27				21	15	1,40				30	15	2,00

Dez cursos com maior relação candidatos/vagas – Processo seletivo 1º Semestre



Fonte: Diretoria de Processos Seletivos.

Dez cursos com maior relação candidatos/vagas – Processo seletivo 2º Semestre



Fonte: Diretoria de Processos Seletivos.

Vagas ofertadas e concorrência – Paaes

CURSO	Paaes											
	2009			2010			2011			2012		
	“C”	“V”	C/V	“C”	“V”	C/V	“C”	“V”	C/V	“C”	“V”	C/V
Administração – Integral	83	20	4,15	120	20	6	37	20	1,85	58	20	2,9
Administração – Diurno/Pontal	33	10	3,3	15	10	1,5	9	10	0,9	13	10	1,3
Administração – Noturno	182	20	9,1	121	20	6,05	96	20	4,8	92	20	4,6
Agronomia	184	20	9,2	137	20	6,85	69	20	3,45	87	20	4,35
Agronomia – Integral/Monte Carmelo							2	15	0,13	19	15	1,27
Arquitetura e Urbanismo	34	9	3,78	123	9	13,7	26	9	2,89	23	9	2,56
Artes Visuais	4	10	0,4	6	10	0,6	2	10	0,2	2	10	0,2
Artes Visuais Noturno	5	10	0,5	8	10	0,8	5	10	0,5			
Biomedicina	95	6	15,83	65	6	10,8	28	6	4,67	22	6	3,67
Biotecnologia				43	10	4,3	34	10	3,4	14	10	1,4
Biotecnologia – Integral/Patos de Minas										5	15	0,33
Ciência da Computação	165	20	8,25	95	20	4,75	76	20	3,8	53	20	2,65
Ciências Biológicas – Integral	109	20	5,45	88	20	4,4	54	20	2,7	48	20	2,4
Ciências Biológicas – Integral/Pontal	17	10	1,7	9	10	0,9	5	10	0,5	6	10	0,6
Ciências Biológicas – Noturno	41	13	3,15	47	13	3,62	29	13	2,23	20	13	1,54
Ciências Biológicas – Noturno/Pontal	14	10	1,4	10	10	1	7	10	0,7	10	10	1
Ciências Contábeis	33	20	1,65	57	20	2,85	32	20	1,6	24	20	1,2
Ciências Contábeis – Noturno	123	20	6,15	78	20	3,9	65	20	3,25	70	20	3,5
Ciências Contábeis – Noturno/Pontal	8	10	0,8	5	10	0,5	6	10	0,6	5	10	0,5
Ciências Econômicas	85	20	4,25	56	20	2,8	16	20	0,8	27	20	1,35
Ciências Sociais – Matutino	54	10	5,4	23	10	2,3	16	10	1,6	8	10	0,8
Comunicação Social – Jornalismo/Integral	129	10	12,9	72	10	7,2	60	10	6	61	10	6,1
Dança							2	5	0,4	1	5	0,2
Design de Interiores	18	9	2	44	9	4,89	18	9	2	10	9	1,11
Direito – Matutino	244	20	12,2	212	20	10,6	126	20	6,3	80	20	4
Direito – Noturno	190	20	9,5	217	20	10,9	101	20	5,05	93	20	4,65
Educação Física	150	20	7,5	114	20	5,7	65	20	3,25	55	20	2,75
Enfermagem – Integral	131	20	6,55	100	20	5	44	20	2,2	46	20	2,3
Engenharia Aeronáutica				47	10	4,7	40	10	4	19	10	1,9
Engenharia de Agrimensura Monte Carmelo							2	15	13	4	15	0,27
Engenharia de Alimentos – Patos de Minas										3	15	0,2
Engenharia Ambiental				111	20	5,55	65	20	3,25	45	20	2,25
Engenharia Biomédica	40	10	4	35	10	3,5	21	15	1,4	27	15	1,8
Engenharia Civil	214	20	10,7	154	20	7,7	111	20	5,55	119	20	5,95
Engenharia de Produção – Integral/Pontal				42	22	1,91	33	22	1,5	23	22	1,05
Engenharia Elétrica	100	20	5	91	20	4,55	70	30	2,33	69	30	3,3
Engenharia Eletrônica e Telecomunicação – Patos de Minas							1	15	0,06	3	15	0,2
Engenharia Mecânica	203	20	10,15	124	20	6,2	67	20	3,35	43	20	2,15
Engenharia Mecatrônica	104	10	10,4	70	10	7	24	10	2,4	24	10	2,4
Engenharia Química	155	23	6,74	147	23	6,39	56	23	2,43	59	23	2,57
Estatística – Noturno				8	15	0,53	13	15	0,86	5	15	0,33
Filosofia – Matutino				8	8	1	2	8	0,25	3	8	0,38

Filosofia – Noturno	23	13	1,77	10	13	0,77	6	13	0,46	3	13	0,23
Física – Integral/Pontal	2	10	0,2									
Física de Materiais	13	7	1,86	7	10	0,7	4	10	0,4	1	10	0,1
Física Médica				13	10	1,3	13	10	1,3	7	10	0,7
Física – Noturno	21	10	2,1	15	15	1	7	15	0,46	3	15	0,2
Física – Noturno/Pontal	5	10	0,5	3	10	0,3	4	10	0,4			
Fisioterapia	122	15	8,13	140	15	9,33	67	15	4,46	88	15	5,87
Geografia – Matutino	42	10	4,2	33	10	3,3	20	10	2	8	10	0,8
Geografia – Noturno	55	10	5,5	22	10	2,2	13	10	1,3	16	10	1,6
Geografia – Pontal/Diurno	5	10	0,5	1	9	0,11						
Geografia – Pontal/Noturno	2	10	0,2	3	10	0,3	1	10	0,1	1	10	0,1
Gestão da Informação				14	20	0,7	23	20	1,15	16	20	0,8
Gestão em Saúde Ambiental				9	5	1,8	18	5	3,6	6	5	1,2
História – Matutino	34	10	3,4	28	10	2,8	10	10	1	5	10	0,5
História – Noturno	28	10	2,8	15	10	1,5	4	10	0,4	12	10	1,2
História Pontal – Matutino	0	10	0									
História – Pontal/Noturno	2	10	0,2	7	10	0,7				1	10	0,1
Letras – Matutino	37	15	2,47	33	15	2,2	20	15	1,33	6	15	0,4
Letras – Noturno	27	13	2,08	35	13	2,69	19	13	1,46	11	13	0,85
Matemática – Integral	35	18	1,94	37	18	2,06	16	18	0,89	13	18	0,72
Matemática – Pontal/Integral	3	10	0,3	0	5	0	1	5	0,2	1	5	0,2
Matemática – Pontal/Noturno	4	10	0,4	3	10	0,3	3	10	0,3			
Medicina	380	20	19	335	20	16,8	162	20	8,1	157	20	7,85
Medicina Veterinária	189	20	9,45	122	20	6,1	65	20	3,25	83	20	4,15
Música – Integral	3	13	0,23	15	13	1,15	4	13	0,31	4	13	0,31
Nutrição	148	15	9,87	91	15	6,07	63	15	4,2	68	15	4,53
Odontologia	171	20	8,55	163	20	8,15	68	20	3,4	75	20	3,75
Pedagogia – Matutino	40	10	4	43	10	4,3	28	10	2,8	19	10	1,9
Pedagogia – Noturno	40	10	4	49	10	4,9	21	10	2,1	21	10	2,1
Pedagogia – Pontal/Integral	2	10	0,2	1	9	0,11						
Pedagogia – Pontal/Noturno	6	10	0,6	4	10	0,4				1	10	0,1
Psicologia	170	20	8,5	167	20	8,35	103	20	5,15	98	20	4,9
Química Industrial	84	10	8,4	41	10	4,1	27	10	2,7	15	10	1,5
Química – Integral/Pontal	11	10	1,1	6	5	1,2	1	5	0,2			
Química – Noturno	42	8	5,25	29	8	3,63	18	8	2,25	9	8	1,13
Química – Pontal/Noturno	8	10	0,8	3	10	0,3	7	10	0,7	4	10	0,4
Relações Internacionais	114	20	5,7	113	20	5,65	52	20	2,6	41	20	2,05
Serviço Social – Pontal				6	13	0,46	8	13	0,62	4	13	0,31
Sistema de Informação	82	30	2,73	134	30	4,47	90	30	3	83	30	2,73
Sistema de Informação – Monte Carmelo							2	15	0,13	6	15	0,4
Tradução				9	5	1,8	2	5	0,4	1	5	0,2
Teatro – Integral				10	6	1,67	5	6	0,83	4	6	0,67
Teatro – Noturno	5	7	0,71	6	5	1,2	3	5	0,6	2	5	0,4
Zootecnia				53	20	2,65	34	20	1,7	41	20	2,05
TOTAL	4.902	914		4.530	1.052		2.547	1.094		2.332	1.109	

Obs.: algumas informações dos anos anteriores foram atualizadas.

Fonte: Diretoria de Processos Seletivos.

Vagas ofertadas e concorrência – Transferência – 1º Semestre

Curso	Candidatos inscritos	Vagas oferecidas	C/V	Tipo*
Administração – Diurno/Pontal	1	15	0,07	Externa
Administração – Diurno/Pontal	1	14	0,07	Interna
Administração – Integral	0	1	0,00	Externa
Administração – Noturno	66	14	4,71	Externa
Agronomia – Integral	23	12	1,92	Externa
Artes Visuais – Diurno	1	9	0,11	Externa
Artes Visuais – Noturno	0	6	0,00	Externa
Biomedicina – Integral	16	7	2,29	Externa
Biomedicina – Integral	1	2	0,50	Interna
Biotecnologia – Integral	2	2	1,00	Externa
Ciência da Computação – Integral	3	15	0,20	Externa
Ciência da Computação – Integral	1	9	0,11	Interna
Ciências Biológicas – Integral	3	12	0,25	Externa
Ciências Biológicas – Integral	4	8	0,50	Interna
Ciências Biológicas – Integral/Pontal	0	17	0,00	Externa
Ciências Biológicas – Noturno	2	5	0,40	Externa
Ciências Biológicas – Noturno/Pontal	0	21	0,00	Externa
Ciências Contábeis – Pontal	2	7	0,29	Externa
Ciências Contábeis – Integral	1	3	0,33	Externa
Ciências Contábeis – Integral	1	1	1,00	Interna
Ciências Contábeis – Noturno	23	5	4,60	Externa
Ciências Econômicas – Integral	1	50	0,02	Externa
Ciências Econômicas – Integral	2	36	0,06	Interna
Comunicação Social – Jornalismo/Integral	5	3	1,67	Externa
Comunicação Social – Jornalismo/Integral	1	1	1,00	Interna
Design de Interiores – Integral	1	7	0,14	Externa
Direito – Matutino	2	1	2,00	Interna
Direito – Noturno	5	2	2,50	Interna
Educação Física – Integral	10	14	0,71	Externa
Enfermagem – Integral	15	13	1,15	Externa
Enfermagem – Integral	1	3	0,33	Interna
Engenharia Aeronáutica	1	1	1,00	Externa
Engenharia Ambiental – Integral	7	1	7,00	Externa
Engenharia Biomédica – Integral	1	16	0,06	Externa
Engenharia Biomédica – Integral	1	1	1,00	Interna
Engenharia Civil – Integral	52	11	4,73	Externa
Engenharia Civil – Integral	4	2	2,00	Interna
Engenharia de Produção – Integral	0	9	0,00	Externa
Engenharia de Produção – Integral/Pontal	3	2	1,50	Interna
Engenharia Elétrica – Integral	29	17	1,71	Externa
Engenharia Mecânica – Integral	26	15	1,73	Externa
Engenharia Mecânica – Integral	3	1	3,00	Interna
Engenharia Mecatrônica – Integral	5	10	0,50	Externa
Engenharia Química – Integral	7	16	0,44	Externa

Engenharia Química – Integral	8	7	1,14	Interna
Estatística – Noturno	0	3	0,00	Externa
Filosofia – Matutino	0	2	0,00	Externa
Filosofia – Noturno	0	20	0,00	Externa
Física de Materiais – Integral	0	59	0,00	Externa
Física – Noturno	0	68	0,00	Externa
Física Noturno – Pontal	0	25	0,00	Externa
Fisioterapia – Integral	5	4	1,25	Externa
Geografia – Diurno	0	4	0,00	Externa
Geografia – Matutino/Pontal	1	30	0,03	Externa
Geografia – Matutino/Pontal	1	30	0,03	Externa
Geografia – Noturno	3	10	0,30	Externa
Geografia – Noturno	1	2	0,50	Interna
Geografia – Noturno/Pontal	0	27	0,00	Externa
Gestão da Informação – Integral	0	2	0,00	Externa
Gestão em Saúde Ambiental – Integral	0	1	0,00	Externa
História – Matutino	1	30	0,03	Externa
História – Matutino	1	22	0,05	Interna
História – Noturno	0	16	0,00	Externa
História – Noturno	1	9	0,11	Interna
História – Noturno/Pontal	0	31	0,00	Externa
Letras – Diurno	0	10	0,00	Externa
Letras – Noturno	2	18	0,11	Externa
Matemática – Integral	0	17	0,00	Externa
Matemática – Integral/Pontal	0	18	0,00	Externa
Matemática – Integral/Licenciatura	1	171	0,01	Externa
Matemática – Noturno/Pontal	1	41	0,02	Externa
Matemática – Noturno/Pontal	1	41	0,02	Externa
Medicina Veterinária – Integral	28	7	4,00	Externa
Música – Integral	1	21	0,05	Externa
Música – Integral	1	20	0,05	Interna
Nutrição – Integral	1	8	0,13	Externa
Nutrição – Integral	1	1	1,00	Interna
Odontologia – Integral	19	6	3,17	Externa
Pedagogia – Diurno	1	6	0,17	Externa
Pedagogia – Integral/Pontal	1	20	0,05	Externa
Pedagogia – Integral/Pontal	1	20	0,05	Externa
Pedagogia – Noturno	7	7	1,00	Externa
Pedagogia – Noturno	1	3	0,33	Interna
Pedagogia – Noturno/Pontal	0	12	0,00	Externa
Psicologia – Integral	45	9	5,00	Externa
Química Industrial – Integral	1	10	0,10	Externa
Química – Integral/Pontal	0	28	0,00	Externa
Química – Integral/Pontal	1	29	0,03	Interna
Química – Noturno	2	7	0,29	Externa
Química – Noturno	1	4	0,25	Interna
Química – Noturno/Pontal	6	41	0,15	Externa

Química – Noturno/Pontal	6	41	0,15	Externa
Relações Internacionais – Integral	7	1	7,00	Externa
Serviço Social – Diurno/Pontal	0	1	0,00	Externa
Sistemas de Informação – Noturno	4	1	4,00	Externa
Sistemas de Informação – Noturno	4	1	4,00	Interna
Teatro – Integral	0	11	0,00	Externa
Tradução – Noturno	1	1	1,00	Interna
Tradução – Noturno	0	2	0,00	Externa
Zootecnia – Integral	3	4	0,75	Externa
TOTAL	503	1.457		

* O ingresso nos cursos de graduação da UFU, por meio de transferência, é facultado ao discente com vínculo em um curso de graduação, distinguindo-se duas modalidades:

Transferência Interna – facultada a discentes vinculados a cursos de graduação da UFU.

Transferência Externa – facultada a discentes vinculados a cursos de graduação de outras IES.

As duas modalidades de transferência facultativa terão processos seletivos distintos, em datas estabelecidas no Calendário Acadêmico da UFU.

Fonte: Diretoria de Processos Seletivos.

Vagas ofertadas e concorrência – Transferência – 2º Semestre

Curso	Candidatos inscritos	Vagas oferecidas	C/V	Tipo
Administração – Diurno/Pontal	5	13	0,38	Externa
Administração – Noturno	3	6	0,50	Interna
Biomedicina – Integral	4	1	4,00	Externa
Biomedicina – Integral	1	2	0,50	Interna
Biotecnologia – Integral	1	3	0,33	Interna
Ciência da Computação – Integral	10	9	1,11	Externa
Ciência da Computação – Integral	1	15	0,07	Interna
Ciências Biológicas – Integral	7	7	1,00	Externa
Ciências Contábeis – Noturno/Pontal	1	6	0,17	Externa
Ciências Sociais – Matutino	4	5	0,80	Externa
Comunicação Social – Jornalismo/Integral	2	1	2,00	Externa
Design de Interiores – Integral	2	5	0,40	Externa
Enfermagem – Integral	4	2	2,00	Externa
Engenharia Biomédica – Integral	4	1	4,00	Externa
Engenharia Civil – Integral	8	3	2,67	Interna
Engenharia Elétrica – Integral	6	9	0,67	Interna
Engenharia Mecânica – Integral	4	8	0,50	Interna
Física de Materiais – Integral	2	58	0,03	Externa
Física de Materiais – Integral	1	7	0,14	Interna
Física – Noturno	1	4	0,25	Interna
Física – Noturno	2	62	0,03	Externa
Fisioterapia – Integral	2	1	2,00	Interna
Geografia – Diurno	2	4	0,50	Externa
Geografia – Noturno	1	2	0,50	Externa
Geografia – Noturno	1	2	0,50	Interna
Geografia – Noturno/Pontal	1	25	0,04	Externa
Gestão da Informação – Integral	1	1	1,00	Externa

História – Matutino	2	21	0,10	Externa
História – Noturno/Pontal	1	30	0,03	Externa
Letras (Inglês) – Matutino	1	4	0,25	Externa
Medicina Veterinária – Integral	2	3	0,67	Interna
Nutrição – Integral	2	1	2,00	Externa
Pedagogia – Noturno/Pontal	3	12	0,25	Externa
Química Industrial – Integral	3	10	0,30	Externa
Sistemas de Informação – Noturno	6	10	0,60	Interna
TOTAL	101	353		

Fonte: Diretoria de Processos Seletivos.

Vagas ofertadas e concorrência – Reingresso

CURSO	REINGRESSO								
	2010			2011			2012		
	“C”	“V”	C/V	“C”	“V”	C/V	“C”	“V”	C/V
Administração – Integral									
Administração – Diurno/Pontal	0	1	0						
Administração – Noturno	0	6	0	1	2	0,5			
Agronomia	1	5	0,2	1	1	1			
Arquitetura e Urbanismo	0	1	0						
Artes Visuais	2	2	1						
Artes Visuais – Noturno	0	4	0						
Biomedicina	0	1	0						
Biotecnologia									
Ciência da Computação	0	1	0				0	1	
Ciências Biológicas – Integral	0	2	0						
Ciências Biológicas – Integral/Pontal	0	1	0						
Ciências Biológicas – Noturno									
Ciências Biológicas – Noturno/Pontal	0	3	0						
Ciências Contábeis									
Ciências Contábeis – Noturno	0	3	0	3	1	3			
Ciências Contábeis – Noturno/Pontal	0	2	0	1	1	1			
Ciências Econômicas	0	6	0	3	1	3			
Ciências Sociais – Matutino	0	2	0	1	1	1			
Comunicação Social – Jornalismo/Integral									
Dança									
Design de Interiores	0	1	0						
Direito – Matutino	0	1	0						
Direito – Noturno	0	2	0				1	1	
Educação Física	0	2	0						
Enfermagem – Integral	0	1	0						
Engenharia Aeronáutica									
Engenharia Ambiental									
Engenharia Biomédica	0	1	0						

Engenharia Civil	0	5	0	1	1	1			
Engenharia de Produção – Integral/Pontal									
Engenharia Elétrica	1	5	0,2						
Engenharia Mecânica	0	4	0	1	2	0,5			
Engenharia Mecatrônica	0	1	0						
Engenharia Química	0	1	0						
Estatística – Noturno									
Filosofia – Matutino									
Filosofia – Noturno	0	7	0	2	4	0,5			
Física – Integral/Pontal	0	1	0						
Física de Materiais	1	5	0,2						
Física Médica									
Física – Noturno	1	7	0,1	3	3	1			
Física – Noturno/Pontal	0	4	0						
Fisioterapia									
Geografia – Matutino	4	2	2	1	1	1			
Geografia – Noturno	0	4	0	3	1	3			
Geografia – Pontal/Diurno	0	2	0						
Geografia – Pontal/Noturno	0	2	0	1	2	0,5			
Gestão da Informação									
Gestão em Saúde Ambiental									
História – Matutino	1	3	0,3	1	2	0,5			
História – Noturno	0	4	0	1	2	0,5			
História – Pontal/Matutino	0	1	0						
História – Pontal/Noturno	0	2	0						
Letras – Matutino	2	1	2	1	1	1			
Letras – Noturno	0	2	0	1	4	0,25			
Matemática – Integral	1	12	0,1	2	8	0,25	0	2	
Matemática – Pontal/Integral	0	1	0						
Matemática – Pontal/Noturno	0	4	0						
Medicina									
Medicina Veterinária	0	1	0						
Música – Integral	1	3	0,3						
Nutrição									
Odontologia	0	1	0						
Pedagogia – Matutino	0	4	0						
Pedagogia – Noturno	0	2	0				0	1	
Pedagogia – Pontal/Integral	0	2	0						
Pedagogia – Pontal/Noturno	0	1	0						
Psicologia									
Química Industrial				1	1	1			
Química – Integral/Pontal	0	2	0						
Química – Noturno				1	1	1			
Química – Pontal/Noturno	0	6	0						
Relações Internacionais									
Serviço Social – Pontal									
Sistema de Informação									

Tradução									
Teatro – Integral	0	2	0						
Treineiros									
Teatro – Noturno									
Zootecnia									
Total	15	152		30	40		1	5	

Fonte: Diretoria de Processos Seletivos.



9. Graduação

Os cursos de graduação têm como objetivo a formação de profissionais para o exercício de atividades que demandem estudos superiores, associando-os à pesquisa e à extensão, devendo ser organizados de forma a atender: à difusão de todas as formas de conhecimento teórico e prático, em suas múltiplas áreas; à formação de pessoas capacitadas ao exercício da investigação, bem como à formação de profissionais para o magistério e os demais campos de trabalho nas áreas culturais, artísticas, científicas, tecnológicas, políticas, sociais e desportivas; à diversificação de ocupações e mercado de trabalho e à procura de educação de nível superior; às diretrizes curriculares e às condições de duração fixadas pela legislação vigente; e ao progresso dos conhecimentos, à demanda e às peculiaridades das profissões, mediante à complementação das diretrizes curriculares.

Cursos	Unidade Acadêmica	Modalidade	Matriculados¹				Diplomados²				Evasões³			
			2009	2010	2011	2012	2009	2010	2011	2012	2009	2010	2011	2012
Administração	Fagen	Bacharelado	707	764	839	903	65	82	70	36	32	42	32	76
Administração	Facip	Bacharelado	113	143	175	183	0	0	1	20	8	11	8	10
Agronomia	Iciag	Bacharelado	496	488	485	489	65	90	59	70	18	24	16	28
Agronomia	Iciag (Monte Carmelo)	Bacharelado	0	0	60	113	0	0	0	0	0	0	2	10
Arquitetura	Faurb	Bacharelado	175	204	206	214	28	19	24	21	3	9	1	9
Artes Visuais	Iartes	Licenciatura e Bacharelado	383	299	257	213	73	57	51	24	28	53	9	6
Biomedicina	Iobim	Bacharelado	71	97	101	108	0	0	19	18	8	8	15	8
Biотecnologia	Ingeb	Bacharelado	20	59	93	130	0	0	0	0	0	2	7	15
Biотecnologia	Ingeb (Patos de Minas)	Bacharelado	0	0	56	101	0	0	0	0	0	0	6	17
Ciências Biológicas	Inbio	Licenciatura e Bacharelado	571	602	655	653	153	129	90	98	38	24	34	48
Ciências Biológicas	Facip	Licenciatura e Bacharelado	225	275	313	323	0	0	22	53	17	27	19	26
Ciências Contábeis	Facic	Bacharelado	582	656	731	817	62	81	80	65	23	17	25	28
Ciências Contábeis	Facip	Bacharelado	117	146	181	184	0	0	10	0	11	12	11	10
Ciência da Computação	Facom	Bacharelado	402	419	431	429	73	50	46	42	33	23	34	51
Ciências Econômicas	Ieufu	Bacharelado	442	466	442	444	56	59	56	50	26	29	45	40
Ciências Sociais	IC-Sociais	Licenciatura e Bacharelado	285	268	236	231	37	47	21	18	28	50	14	21
Comunicação Social	Faced	Bacharelado	41	81	114	149	0	0	0	0	5	5	6	16
Dança	Iartes	Bacharelado	0	0	12	26	0	0	0	0	0	0	0	0
Design de Interiores	Faurb	Bacharelado	130	150	144	146	16	20	11	10	4	17	7	7
Direito	Fadir	Bacharelado	911	926	907	887	177	153	162	157	24	43	18	37
Educação Física	FaeFi	Licenciatura e Bacharelado	405	441	452	459	74	33	82	30	16	21	14	23
Enfermagem	Famed	Licenciatura e Bacharelado	551	492	406	382	110	119	125	39	29	57	32	19
Engenharia Aeronáutica	Femec	Bacharelado	0	40	79	115	0	0	0	0	0	1	3	9

Engenharia Ambiental	Iciag	Bacharelado	0	77	159	229	0	0	0	0	0	0	0	0	4	3	21
Engenharia Biomédica	Feelt	Bacharelado	127	162	211	243	0	0	10	17	11	15	16	20			
Engenharia Civil	Feciv	Bacharelado	467	496	532	502	59	54	48	62	38	39	20	55			
Engenharia de Agrimensura	Iguflu (Monte Carmelo)	Bacharelado	0	0	38	75	0	0	0	0	0	0	1	3			
Engenharia de Alimentos	Fequi (Patos de Minas)	Bacharelado	0	0	58	106	0	0	0	0	0	0	5	12			
Engenharia de Produção	Facip	Bacharelado	0	87	166	245	0	0	0	0	0	5	15	21			
Engenharia Eletrônica e de Telecomunicação	Feelt (Patos de Minas)	Bacharelado	0	0	58	110	0	0	0	0	0	0	4	9			
Engenharia Elétrica	Feelt	Bacharelado	587	635	623	663	84	84	85	73	26	35	33	36			
Engenharia Mecânica	Femec	Bacharelado	583	577	586	566	79	76	59	70	27	30	31	21			
Engenharia Mecatrônica	Femec	Bacharelado	234	258	278	287	17	16	25	34	14	12	8	11			
Engenharia Química	Fequi	Bacharelado	421	461	478	488	47	53	48	54	20	27	27	50			
Estatística	Famat	Bacharelado	0	58	106	138	0	0	0	0	0	4	12	39			
Filosofia	Ifilo	Licenciatura e Bacharelado	255	258	241	295	31	49	20	20	13	34	26	18			
Física	Infis	Licenciatura e Bacharelado	201	173	178	185	22	18	18	8	33	40	26	32			
Física	Facip	Licenciatura e Bacharelado	84	70	76	78	0	0	2	4	15	23	20	20			
Física de Materiais	Infis	Bacharelado	120	101	83	88	4	5	13	1	20	29	29	30			
Física Médica	Infis	Bacharelado	0	40	73	90	0	0	0	0	0	5	6	23			
Fisioterapia	Faeft	Bacharelado	61	119	175	225	0	0	0	0	2	6	7	12			
Geografia	Iguflu	Licenciatura e Bacharelado	584	565	547	505	103	108	81	87	52	110	46	34			
Geografia	Facip	Licenciatura e Bacharelado	185	184	205	212	0	0	0	17	27	28	33	25			

Gestão da Informação	Fagen	Bacharelado	0	62	138	197	0	0	0	0	0	0	4	10	14
Gestão em Saúde Ambiental	IguFu	Bacharelado	0	19	37	52	0	0	0	0	0	0	2	1	10
História	Inhis	Licenciatura e Bacharelado	578	552	453	427	114	130	72	36	32	63	62	47	
História	Facip	Licenciatura e Bacharelado	137	117	113	114	0	0	7	5	26	22	23	10	
Letras	Ileel	Licenciatura	569	523	511	511	101	108	87	60	48	54	56	49	
Matemática	Famat	Licenciatura e Bacharelado	354	291	226	219	17	25	16	13	96	89	67	17	
Matemática	Facip	Licenciatura e Bacharelado	119	104	104	111	0	0	8	10	18	26	32	26	
Medicina	Famed	Bacharelado	538	545	555	560	84	77	123	84	2	3	8	15	
Medicina Veterinária	Famev	Bacharelado	487	492	478	462	66	85	79	98	15	13	10	21	
Música	Iartes	Licenciatura e Bacharelado	192	205	189	206	28	29	22	10	12	17	3	7	
Nutrição	Famed	Bacharelado	60	120	175	229	0	0	0	0	2	10	12	11	
Odontologia	Foufu	Bacharelado	368	382	370	449	72	79	52	29	11	9	4	8	
Pedagogia	Faced	Licenciatura	442	388	380	346	196	103	108	56	14	49	11	20	
Pedagogia	Facip	Licenciatura	219	231	269	249	0	0	21	46	12	11	18	14	
Psicologia	Ipufu	Licenciatura e Bacharelado	706	557	493	524	170	238	108	48	47	22	14	10	
Química	Iqufu	Licenciatura e Bacharelado	236	223	184	152	40	58	44	19	17	22	12	22	
Química Industrial	Iqufu	Bacharelado	111	137	164	183	0	0	1	25	7	6	13	26	
Química	Facip	Licenciatura e Bacharelado	218	204	202	213	0	0	10	14	32	40	32	26	
Relações Internacionais	Ieufu	Bacharelado	82	157	236	295	0	0	0	0	5	15	8	32	
Serviço Social	Facip	Bacharelado	0	31	78	123	0	0	0	0	0	1	4	11	
Sistemas de Informação	Facom	Bacharelado	120	241	340	420	0	0	0	0	4	7	19	62	

Sistemas de Informação	Facom (Monte Carmelo)	Bacharelado	0	0	60	97	0	0	0	0	0	0	0	3	12
Teatro	lartes	Licenciatura e Bacharelado	117	127	135	149	8	10	5	8	7	11	5	2	
Tradução	lleeel	Bacharelado	0	19	37	48	0	0	0	0	0	0	2	6	
Zootecnia	Famev	Bacharelado	0	79	153	226	0	0	0	0	0	2	4	14	
TOTAL			16.189	17.143	18.326	19.591	2.331	2.344	2.101	1.759	1.056	1.419	1.159	1.498	

¹Matriculados em cada modalidade do curso. Para os cursos que apresentam várias modalidades, pode haver caso do mesmo aluno estar matriculado em mais de uma.

²Diplomados em cada modalidade do curso. Para os cursos que apresentam várias modalidades, pode haver caso do mesmo aluno estar-se formando em mais de uma habilitação.

³As evasões somam os casos de jubilados, desistentes, abandonos, transferências, falecimentos, reopção e desligados.

⁴O número de diplomados teve queda devido à greve.

Obs.: algumas informações dos anos anteriores foram atualizadas.

Fonte: Diretoria de Controle Acadêmico.

Bolsas de graduação

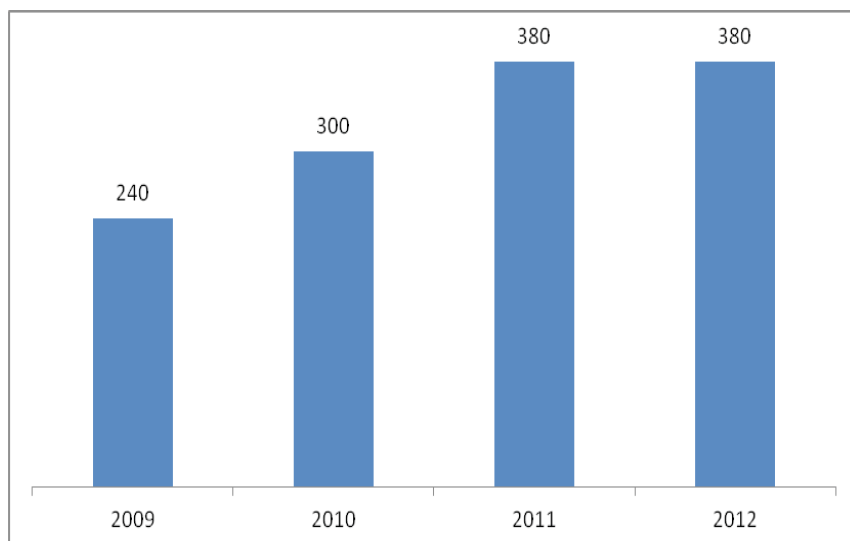
Programa de Bolsas de Graduação

O *Programa de Bolsas de Graduação*, criado por meio da Resolução nº 08/2010 do Congrad, é destinado ao desenvolvimento de atividades extracurriculares, criando oportunidades dos estudantes vivenciarem experiências não presentes em estruturas curriculares convencionais, a fim de contribuir para a formação integral do estudante e para o fortalecimento de ações no universo do ensino, articuladas com a pesquisa e a extensão. É organizado em oito subprogramas temáticos, com focos específicos, sendo eles: Subprograma InclUFU; Subprograma Cursos Noturnos; Subprograma Aprimoramento Docente; Subprograma Educação Básica e Profissional; Subprograma Experiência Institucional; Subprograma Apoio aos Laboratórios de Ensino; Subprograma Projetos Pedagógicos dos Cursos; e Subprograma Tutoria. Este Programa financia bolsas destinadas a estudantes de graduação da UFU para o desenvolvimento de projetos contemplados em edital publicados anualmente.

Valor da bolsa: R\$ 300,00

Fonte: Diretoria de Ensino.

Bolsas de graduação ofertadas



Fonte: Diretoria de Ensino.

Bolsas de graduação efetivamente utilizadas em 2012

Descrição	2012
Projetos	263
Alunos colaboradores	37
Alunos bolsistas (média)	365

Fonte: Diretoria de Ensino.

Monitoria

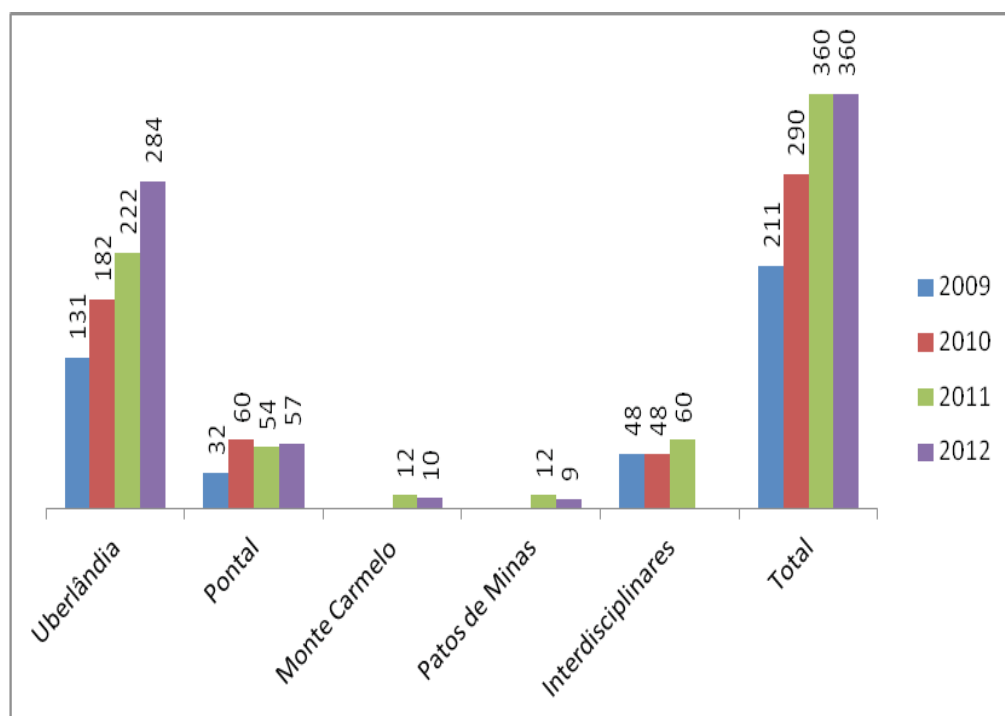
Monitoria

A *monitoria* é uma experiência pedagógica oferecida ao estudante regularmente matriculado no curso de graduação e tem por objetivos desenvolver, no estudante, o interesse pela carreira do magistério superior, e proporcionar a cooperação entre o corpo discente e o corpo docente em benefício da qualidade do ensino ministrado pela instituição. As atividades de *monitoria* compreendem as atribuições auxiliares relativas aos encargos acadêmicos associados a uma disciplina, sendo desenvolvidas sob a orientação e a supervisão de um professor da disciplina em questão, sendo uma experiência vivenciada pelo aluno ainda em seu período de formação profissional. Podem ser remuneradas ou não-remuneradas. As atividades desenvolvidas na *monitoria* deverão totalizar 12 horas semanais, sem prejuízo das atividades curriculares do estudante.

Valor da bolsa: R\$ 100,00

Fonte: Diretoria de Ensino

Bolsas de monitoria ofertadas



Fonte: Diretoria de Ensino.

Programa Institucional de Bolsa de Iniciação à Docência – Pibid

Programa Institucional de Bolsa de Iniciação à Docência – Pibid

O Programa Institucional de Bolsa de Iniciação à Docência – Pibid/Capes oferece bolsas de iniciação à docência aos estudantes dos cursos de licenciatura da UFU, desde 2008, para atuarem em projetos voltados para uma formação docente de qualidade. O objetivo dele é qualificar professores para a escola básica brasileira a partir da construção de um vínculo maior e mais bem estruturado entre os futuros professores e as escolas da rede pública do ensino básico. Com essa iniciativa, o Pibid faz uma articulação entre a educação superior (por meio das licenciaturas) e as escolas do sistema público de ensino.

Participam dele, todos os cursos de licenciaturas presenciais da UFU, nos *campi* de Uberlândia e de Ituiutaba com um ou mais projetos/subprojetos:

1. Artes Visuais – *Campus Santa Mônica*
2. Biologia – *Campus Pontal*
3. Biologia – *Campus Umuarama*
4. Ciências – *Campus Umuarama*
5. Ciências – *Campus Pontal*
6. Educação Física – *Campus Educa (dois subprojetos)*
7. Filosofia – *Campus Santa Mônica*
8. Física – *Campus Santa Mônica*
9. Física – *Campus Pontal*
10. Geografia – *Campus Santa Mônica*
11. Geografia – *Campus Pontal*
12. História e Cultura Afro-Brasileira – *Campus Santa Mônica*
13. História – *Campus Santa Mônica*
14. História – *Campus Pontal*
15. Interdisciplinar (Diversidade Cultural) – *Campus Pontal*
16. Interdisciplinar (Educação Popular – campo) – *Campi Uberlândia*
17. Interdisciplinar (Educação Popular – EJA) – *Campi Uberlândia*
18. Interdisciplinar (Educação Popular) – *Campus Pontal*
19. Letras Português – *Campus Santa Mônica (dois subprojetos)*
20. Letras Línguas Estrangeiras (Francês e Espanhol) – *Campus Santa Mônica*
21. Letras Inglês – *Campus Santa Mônica*
22. Matemática – *Campus Santa Mônica*
23. Matemática – *Campus Pontal*
24. Música – *Campus Santa Mônica*
25. Pedagogia – *Campus Santa Mônica (dois subprojetos)*
26. Pedagogia – *Campus Pontal (quatro subprojetos)*
27. Química – *Campus Santa Mônica*
28. Química – *Campus Pontal*
29. Sociologia – *Campus Santa Mônica*
30. Teatro – *Campus Santa Mônica*

Além dos projetos ligados aos cursos, o Pibid/UFU desenvolve projetos interdisciplinares e temáticos como, por exemplo, Projeto de História e Cultura Afro-brasileira, Projetos de Educação Popular e de Diversidade Cultural, os quais recebem alunos – bolsistas de iniciação à docência – oriundos dos diversos cursos de licenciatura da UFU.

Valor da bolsa: R\$ 400,00

Fonte: Diretoria de Ensino.

Programa Institucional de Bolsa de Iniciação à Docência – Pibid

	Bolsistas	Colaboradores
Coordenadores de gestão pedagógica	2	0
Coordenadores institucionais	2	0
Bolsistas de supervisão	75	1
Bolsistas de coordenação de área	36	12
Bolsistas de iniciação docência	588	0
Escolas	40	-

Fonte: Diretoria de Ensino

Bolsistas de iniciação à docência

Descrição	2009	2010	2011	2012
Coordenadores	4	11	12	36
Supervisores	21	23	17	75
Bolsistas	53	228	109	588
TOTAL	78	262	138	699

Fonte: Diretoria de Ensino

Licenciaturas atendidas com um subprojeto específico da área

Ciências Biológicas – Facip
Educação Física – Faefi
Teatro – larte
Química – Iqufu
Pedagogia – Faced
Música – larte
Matemática – Famat
Letras – lleel
História – Inhis
Geografia – IG
Física – Infis
Filosofia – Ifilo
Dança – larte
Ciências Sociais – Incis
Artes Visuais – larte
Química – Facip
Pedagogia – Facip
Matemática – Facip
História – Facip
Geografia – Facip
Física – Facip
Ciências Biológicas – Facip

Fonte: Diretoria de Ensino.

Programa de Educação Tutorial – PET

Programa de Educação Tutorial – PET

O *Programa de Educação Tutorial – PET* foi criado para apoiar atividades acadêmicas que integram ensino, pesquisa e extensão. Formado por grupos tutoriais de aprendizagem, o PET propicia aos alunos participantes, sob a orientação de um professor tutor, a realização de atividades extracurriculares que complementem a formação acadêmica do discente e atendam às necessidades do próprio curso de graduação. Cada grupo PET é composto por até 12 estudantes bolsistas e um professor. A UFU possui o PET Institucional, criado em 2006, pela Pró-Reitoria de Graduação – Prograd e regulamentado pela Resolução nº 28/2011 do Conselho de Graduação, de 15 de julho de 2011.

Valor da bolsa: R\$ 400,00

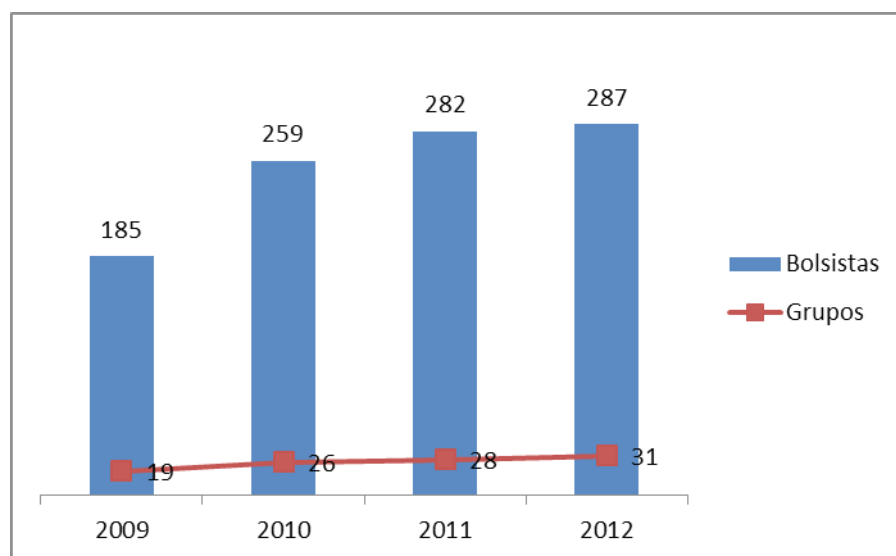
Fonte: Diretoria de Ensino.

Grupos e bolsistas do PET

Financiador	Grupos	Bolsistas
Institucional (UFU)	13	94
MEC	18	193
TOTAL	31	287

Fonte: Diretoria de Ensino.

Grupos e bolsistas do PET



Fonte: Diretoria de Ensino.

Programa de Licenciatura Internacional – PLI

Programa de Licenciatura Internacional – PLI

O *Programa de Licenciatura Internacional – PLI* consiste numa iniciativa de oportunizar o enriquecimento cultural e profissional aos licenciandos da UFU, a partir do intercâmbio entre sujeitos de diferentes localidades e nacionalidades, especificamente, nas Universidades de Coimbra – UC e na Técnica de Lisboa, ambas em Portugal.

O PLI tem também como objetivos específicos: propiciar aos licenciandos uma formação diferenciada, de maneira que eles aprendam, desde sua formação inicial, a lidar com a diversidade sociocultural e com uma educação mais ampla; aperfeiçoar o ensino na educação básica e a qualidade na formação inicial de professores; ampliar a formação de docentes para o ensino básico no contexto nacional; e, por fim, apoiar à formulação e implementação de novas diretrizes curriculares para a formação de professores, com ênfase no ensino fundamental e no ensino médio.

Valor da bolsa: 870 Euros.

Fonte: Diretoria de Ensino.

PLI	2012
Bolsistas	21
Docentes	9

Fonte: Diretoria de Ensino.

Estágios

Estágios

O *Estágio* é um componente curricular do processo de formação profissional integrante das dimensões do ensino, pesquisa e extensão, constituído pelas atividades que um estudante realiza junto a pessoas jurídicas de direito público ou privado, ou na comunidade em geral, durante as quais são colocados em prática, ampliados e ou revistos os conhecimentos adquiridos nos cursos de graduação. Tem o objetivo de articular teoria e prática, de forma sistemática e orientada, para capacitação profissional diante de situações reais, sob responsabilidade e coordenação da instituição de ensino. Tem caráter curricular e se classificará em *obrigatório* e *não obrigatório*, conforme determinação do Projeto Pedagógico do Curso.

– *Estágio obrigatório*: é um componente indispensável para a integralização da estrutura curricular do curso, na modalidade de estágio supervisionado, cuja carga horária é requisito para aprovação e obtenção de diploma.

– *Estágio não obrigatório*: é aquele que, apesar de contribuir para a ampliação da formação profissional do estudante, não é condição indispensável para a integralização curricular, uma atividade opcional, que deve ser acrescida à carga horária regular e obrigatória.

Valor da bolsa na UFU: R\$ 364,00 mais vale-transporte de R\$132,00 e outros.

Fonte: Diretoria de Ensino.

Estagiários na UFU por Unidade Administrativa

Unidade Administrativa	2012*
Centro de Tecnologia da Informação	23
Comissão Permanente de Sindicância e Inquérito Administrativo	3
Diretoria de Comunicação Social	11
Diretoria de Relações Internacionais e Interinstitucionais	7
Editora da UFU	12
Hospital de Clínicas	216
Prefeitura Universitária	5
Prefeitura Universitária – Diretoria de Infraestrutura	12
Prefeitura Universitária – Diretoria de Logística	4
Prefeitura Universitária – Diretoria de Sustentabilidade Ambiental	5
Pró-Reitoria de Extensão – Diretoria de Cultura	5
Pró-Reitoria de Graduação – Campus do Pontal	5
Pró-Reitoria de Graduação – Diretoria de Administração e Controle Acadêmico	24
Pró-Reitoria de Graduação – Diretoria de Ensino	15
Pró-Reitoria de Graduação – Diretoria de Processos Seletivos	13
Pró-Reitoria de Graduação – Divisão de Processamentos Técnicos e Administrativos	5
Pró-Reitoria de Graduação – Secretaria	1
Pró-Reitoria de Pesquisa e Pós-Graduação	5
Pró-Reitoria de Pesquisa e Pós-Graduação – Comitê de Ética em Pesquisa	2
Pró-Reitoria de Pesquisa e Pós-Graduação – Diretoria de Pesquisa	2
Pró-Reitoria de Planejamento e Administração – Diretoria de Administração de Materiais	9
Pró-Reitoria de Planejamento e Administração – Diretoria de Administração Financeira	1
Pró-Reitoria de Planejamento e Administração – Diretoria de Compras e Licitações	3
Pró-Reitoria de Planejamento e Administração – Diretoria de Orçamento	1
Pró-Reitoria de Planejamento e Administração – Diretoria de Planejamento	2
Pró-Reitoria de Recursos Humanos – Campus Pontal	1
Pró-Reitoria de Recursos Humanos – Diretoria de Administração de Pessoal	5
Pró-Reitoria de Recursos Humanos – Diretoria de Qualidade de Vida	2
Sistema de Bibliotecas	5
TOTAL	404

*Número de estagiários ao longo de 2012, independente do tempo de estágio.

Fonte: Diretoria de Ensino.

Estagiário na UFU por Unidade Acadêmica

Unidade Acadêmica	2012*
Empresa Júnior Consultoria de Assistência Veterinária	2
Empresa Júnior de Consultoria em Engenharia Elétrica	1
Escola de Educação Básica da UFU	13
Escola Técnica de Saúde	24
Faculdade de Arquitetura e Urbanismo e Design	1
Faculdade de Ciências Integradas do Pontal	3
Faculdade de Direito	21
Faculdade de Educação	4
Faculdade de Educação Física	10
Faculdade de Engenharia Elétrica	2
Faculdade de Engenharia Mecânica	2
Faculdade de Engenharia Química	1
Faculdade de Matemática	1
Faculdade de Medicina	4
Faculdade de Medicina Veterinária	6
Instituto de Artes	4
Instituto de Biologia	1
Instituto de Ciências Agrárias	1
Instituto de Ciências Sociais	1
Instituto de Economia	2
Instituto de Filosofia	15
Instituto de Geografia	1
Instituto de História	1
Instituto de Letras e Linguística	33
Instituto de Psicologia	46
TOTAL	200

*Número de estagiários ao longo de 2012, independente do tempo de estágio.

Fonte: Diretoria de Ensino.

Estagiário na UFU por curso de origem

Curso	Estágio Curricular*	Estágio Não Curricular*
Administração		27
Agronomia		1
Arquitetura e Urbanismo e Design		7
Artes Visuais		6
Biomedicina	1	
Ciência da Computação		16
Ciências Biológicas		4
Ciências Contábeis		24
Ciências Econômicas		11
Ciências Sociais		3
Comunicação Social – Habilitação em Jornalismo	10	5

Design		4
Direito	19	9
Educação Física	10	3
Enfermagem	95	1
Engenharia Ambiental		1
Engenharia Biomédica		4
Engenharia de Produção		2
Engenharia Elétrica	1	14
Engenharia Mecânica		2
Engenharia Mecatrônica	1	1
Engenharia Química	2	4
Estatística		3
Filosofia	14	1
Física		1
Geografia		5
Gestão da Informação		1
História		2
Letras	32	4
Matemática		2
Medicina Veterinária	4	1
Música		1
Nutrição		2
Odontologia	127	
Pedagogia		5
Psicologia	60	3
Química		2
Química Industrial		5
Relações Internacionais		12
Sistemas de Informação		21
Teatro		2
Técnico em Análises Clínicas		1
Técnico em Prótese Dentária		1
Técnico em Saúde Bucal		1
Tradução		3
TOTAL	376	228

*Número de estagiários ao longo de 2012, independente do tempo de estágio.

Fonte: Diretoria de Ensino.

Estagiário fora da UFU por curso de origem – Com bolsa

Curso	Estágio Curricular*	Estágio Não Curricular*
Administração	17	112
Administração Pública		2
Agronomia	9	12
Arquitetura e Urbanismo		6
Artes Visuais		3

Ciência da Computação	8	14
Ciências Biológicas		8
Ciências Contábeis	3	68
Ciências Econômicas		15
Ciências Sociais		1
Comunicação Social – Habilitação em Jornalismo		12
Design		1
Direito	7	143
Educação Física	4	32
Enfermagem		34
Engenharia Aeronáutica		3
Engenharia Ambiental		1
Engenharia Biomédica		5
Engenharia Civil	18	27
Engenharia Elétrica	18	19
Engenharia Mecânica	4	16
Engenharia Mecatrônica	5	8
Engenharia Química	13	12
Estatística		1
Física de Materiais		1
Fisioterapia		1
Geografia		5
Gestão em Saúde Ambiental		3
Letras		9
Medicina		1
Medicina Veterinária	3	
Mestrado em Ciências Veterinárias		1
Pedagogia		10
Psicologia	9	11
Química		2
Química Industrial	6	2
Relações Internacionais		7
Sistemas de Informação	1	11
Teatro		3
Técnico em Análises Clínicas	1	13
Técnico em Enfermagem		17
Técnico em Prótese Dentária		1
Técnico em Saúde Bucal		10
TOTAL	126	663

*Número de estagiários ao longo de 2012.

Fonte: Diretoria de Ensino.

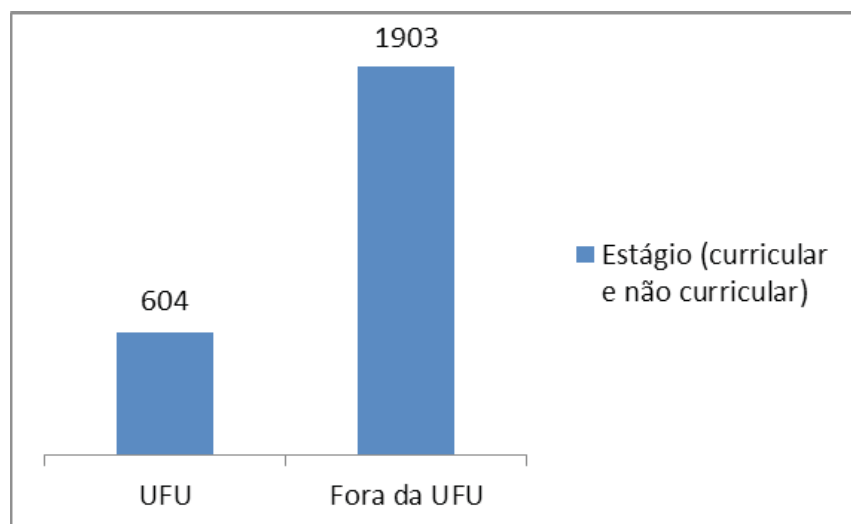
Estagiário fora da UFU por curso de origem – Sem bolsa

Curso	Estágio Curricular*
Administração	1
Agronomia	6
Artes Visuais	26
Ciência da Computação	1
Ciências Biológicas	181
Ciências Sociais	24
Direito	3
Educação Física	130
Enfermagem	33
Engenharia Biomédica	5
Engenharia Civil	4
Engenharia Elétrica	2
Engenharia Mecânica	6
Engenharia Química	7
Física	2
Geografia	133
Gestão em Saúde Ambiental	6
História	75
Letras	110
Matemática	35
Medicina	40
Medicina Veterinária	9
Música	15
Odontologia	44
Pedagogia	61
Psicologia	19
Química	27
Química Industrial	4
Serviço Social	27
Teatro	2
Técnico em Enfermagem	76
TOTAL	1114

*Número de estagiários ao longo de 2012.

Fonte: Diretoria de Ensino.

Total de estagiários



Fonte: Diretoria de Ensino.



10. Pós-Graduação

A pós-graduação *stricto sensu* e *lato sensu* da UFU vem sendo marcada pela expansão qualificada de novos cursos que têm por finalidade formar profissionais competentes para a área empresarial, acadêmica e científica.

Especialização

Unidade	Nome do Programa	Valor da mensalidade	Relação candidato versus vaga	Matriculados
Faced	XXI Curso de Especialização em Psicopedagogia Escolar	R\$200,00	0,01	59
Faced	Curso de Especialização em Docência na Educação Superior	R\$180,00	0,15	51
Faced	Curso de Especialização em Inspeção e Supervisão Escolar	R\$150,00	0,01	48
Faced	XII Curso de Especialização em Pedagogia Empresarial e Organizacional	R\$150,00	0,01	47
Faced	Curso de Especialização em Docência na Diversidade para a Educação Básica		0,02	68
Faced	XXI Curso de Especialização em Psicopedagogia Escolar	R\$170,00	0,01	47
Faced	XI Curso de Especialização em Pedagogia Empresarial e Organizacional	R\$150,00	0,01	60
Faced	V Curso de Especialização em Educação Especial	R\$160,00	0,01	46
Faced	VII Curso de Especialização em Docência na Educação Básica	R\$180,00	0,01	46
Facic	I MBA em Auditoria, Perícia e Gestão Tributária	R\$340,00	1,16	31
Facic	IX MBA em Controladoria e Finanças	R\$340,00	1,16	32
Facip	MBA em Gestão e Finanças Empresariais	R\$399,00	0,55	24
Facip	MBA em Gestão e Finanças Empresariais	R\$399,00	0,53	23
Facip	MBA em Gestão e Finanças Empresariais – Turma I	R\$399,00	0,62	24
Fadir	Curso de Especialização em Direito Constitucional	R\$335,00	1,51	45
Fadir	Curso de Especialização em Direito Empresarial	R\$335,00	1,25	56
Fadir	Curso de Especialização em Direito das Famílias	R\$335,00	1,47	40
Fadir	Curso de Especialização em Direito do Trabalho e Processo do Trabalho	R\$335,00	2,85	57
Fagen	Logística e Gestão de Operações	R\$550,00	2	34
Fagen	Gestão Estratégica de Pessoas	R\$550,00	3	34
Fagen	Gestão Empresarial	R\$550,00	2	36

Fagen	Gerenciamento de Projetos	R\$550,00	4	45
Fagen	Finanças e Estratégias Empresariais	R\$550,00	4	46
Famat	Estatística Empresarial	R\$395,00	0,85	34
Famat	Matemática Superior		0,82	33
Famed	Programa de Residência Multiprofissional		6,3	112
Famed	Programa de Residência Médica		9,47	219
Femec	Curso de Especialização em Engenharia da Soldagem	R\$820,00	0,01	19
Femec	Curso de Pós-Graduação em Engenharia de Segurança do Trabalho	R\$350,00	0,01	56
Foufu	IX Curso de Especialização em Periodontia	R\$1.250,00	1	12
Foufu	XXV Curso de Especialização em Prótese Dentária	R\$1.400,00	1	12
Foufu	VI Curso de Especialização em Implantodontia	R\$1.790,00	1,17	12
Ieufu	MBA em Finanças e Planejamento Empresarial	R\$400,00	1,55	48
Ipufu	Curso de Especialização em Neuropsicologia		1,1	31
Ipufu	Curso de Especialização em Psicologia na Abordagem Comportamental-Cognitiva	R\$350,00	1,11	45

Fonte: Unidades Acadêmicas.

Mestrado

Programas de Mestrado	Conceito	Quantidade de linhas de pesquisa	Relação candidato versus vaga	Docente Efetivo	Matriculados	Bolsas Capes	Bolsas Fapemig
Administração	3	2	4	12	30	5	2
Agronomia	4	6	2,34	19	54	22	3
Artes	3	2	1,14	29	43	8	2
Biologia Celular e Estrutural Aplicadas	3	5	7	24	11	12	2
Biologia Vegetal	3	2	1,2	19	28	9	2
Ciência da Computação	4	4	2	23	51	15	2
Ciências da Saúde	4	3	1,56	24	64	11	2
Ciências da Saúde (profissional)	3	3	1,43	18	33		
Ciências Sociais	3	2	1	18	37	7	2
Ciências Veterinárias	4	6	0,98	23	107	19	3
Direito Público	3	1	5,13	24	15	7	2
Ecologia e Conservação de Recursos Naturais	5	7	3,16	33	57	24	4
Economia	4	5	9,22	18	37	16	2
Educação	5	5	0,04	53	123	24	3
Engenharia Civil	3	2	3,32	11	66	15	2
Engenharia Elétrica	4	11	1,73	24	99	30	3
Engenharia Mecânica	6	6	3	27	81	23	4
Engenharia Química	5	5	1,8	13	55	22	3
Estudos Linguísticos	4	3	0,43	19	37	10	3
Filosofia	3	3	1	20	48	11	3
Física	4	3	0,2	22	22	12	3
Genética e Bioquímica	4	4	1	15	19	9	2
Geografia	5	3	3	26	79	15	3
História	4	4	1,04	36	62	16	3
Imunologia e Parasitologia Aplicadas	5	4	2	22	30	18	2

Letras – Teoria Literária	4	2	0,51	14	65	11	2
Matemática	3	3	2	11	26	11	2
Odontologia	4	6	1,38	13	52	12	3
Psicologia	3	5	1,77	11	60	10	3
Química	4	9	3,33	35	56	22	3
TOTAL					1547	426	75

Obs.: não foram contabilizadas as bolsas CNPq e outras bolsas.

Fonte: Unidades Acadêmicas/Diretoria de Pós-Graduação.

Doutorado

Programas de Doutorado	Conceito	Quantidade de linhas de pesquisa	Relação candidato versus vaga	Docente Efetivo	Matriculados	Bolsas Capes	Bolsas Fapemig
Agronomia	4	6	2	19	26	12	2
Ciência da Computação	4	4	2	23	6	4	2
Ciências da Saúde	4	3	0,8	24	14	4	2
Ciências Veterinárias	4	6	1,6	23	10	4	2
Ecologia e Conservação de Recursos Naturais	5	7	3,25	33	26	14	4
Economia	4	2	4,33	9	36	7	2
Educação	5	5	0,26	30	108	13	3
Engenharia Elétrica	4	11	1,15	24	94	25	4
Engenharia Mecânica	6	6	1,25	27	104	0	5
Engenharia Química	5	5	1,1	13	42	18	4
Estudos Linguísticos	4	3	0,78	15	36	6	2
Física	4	3	0,4	22	20	11	3
Genética e Bioquímica	4	4	1	12	45	23	3
Geografia	5	3	2	26	75	13	4
História	4	4	1,61	36	51	9	2
Imunologia e Parasitologia Aplicadas	5	4	1	24	47	16	4
Odontologia	4	6	1,53	17	13	6	2
Química/UFU	4	9	1,4	20	41	4	2
Química versus UFG versus UFMS versus UFU						14	2
TOTAL					794	203	54

Obs.: não foram contabilizadas as bolsas CNPq e outras bolsas.

Fonte: Unidades Acadêmicas/Diretoria de Pós-Graduação.



11. Pesquisa

A produção de conhecimento é a marca registrada das Instituições Federais de Ensino Superior no Brasil. Nesse caso, a produção científica do país é feita iminentemente por essas instituições. No caso da UFU não é diferente. Com a qualificação técnica e teórica do seu quadro de pessoal, aliada à importância da UFU no cenário regional e à qualidade de seu corpo docente, sua produção científica torna-se destaque em Minas Gerais, com referências nacionais e internacionais. Além disso, a instituição também trabalha para incrementar esse perfil, por meio dos incentivos à qualificação e à formação de novos pesquisadores, com uma sólida oferta de cursos de graduação e pós-graduação de qualidade aliada a programas de pesquisa para os docentes e discentes, por intermédio de bolsas direcionadas.

UNIDADE ACADÊMICA	Artigo publicado em periódico científico especializado nacional com corpo editorial*	Artigo publicado em periódico científico especializado estrangeiro com corpo editorial*	Artigo de divulgação científica, tecnológica e artística publicado em periódico com corpo editorial*	Trabalho completo publicado em anais de evento científico nacional*	Trabalho completo publicado em anais de evento científico internacional*	Publicação de livro com selo de editora com corpo editorial*	Publicação de capítulo de livro com selo de editora com corpo editorial*
Faculdade de Arquitetura, Urbanismo e Design	8	1	0	13	22	2	9
Faculdade de Ciências Contábeis	55	12	0	74	49	1	8
Faculdade de Ciências Integradas do Pontal	102	45	1	270	101	12	68
Faculdade de Computação	4	30	3	36	51	1	8
Faculdade de Direito	31	11	0	15	0	4	15
Faculdade de Educação	56	11	0	177	52	34	139
Faculdade de Educação Física	22	21	0	7	5	4	16
Faculdade de Engenharia Civil	9	8	0	38	23	0	1

Faculdade de Engenharia Elétrica	24	36	0	84	47	1	5
Faculdade de Engenharia Mecânica	20	24	2	88	45	0	6
Faculdade de Engenharia Química	6	62	0	201	65	0	6
Faculdade de Gestão e Negócios	35	14	0	83	32	0	6
Faculdade de Matemática	25	25	0	69	10	2	4
Faculdade de Medicina	27	20	0	2	1	0	2
Faculdade de Medicina Veterinária	94	26	3	15	11	6	13
Faculdade de Odontologia	31	33	1	1	1	0	4
Instituto de Artes	9	1	0	39	7	7	18
Instituto de Biologia	36	70	5	15	2	2	11
Instituto de Ciências Agrárias	74	19	0	43	14	2	5
Instituto de Ciências Biomédicas	42	45	0	6	7	0	8
Instituto de Ciências Sociais	27	2	0	24	10	1	35
Instituto de Economia	49	12	0	55	18	4	19
Instituto de Filosofia	19	0	0	3	0	2	9
Instituto de Física	2	80	0	4	5	0	8
Instituto de Genética e Bioquímica	8	40	0	3	2	0	3
Instituto de Geografia	86	5	0	54	29	8	26
Instituto de História	30	0	0	15	4	15	26
Instituto de Letras e Linguística	59	0	0	11	12	16	28
Instituto de Psicologia	23	2	1	0	7	6	40
Instituto de Química	7	62	0	10	22	0	3
Total das Unidades Acadêmicas	1020	717	16	1455	654	130	549

*Consideraram-se trabalhos individuais e em conjunto.

Fonte: Unidades Acadêmicas.

Evolução da Produção Científica

Produção Intelectual	2010	2011	2012
Artigo publicado em periódico científico especializado nacional com corpo editorial	734	909	1020
Artigo publicado em periódico científico especializado estrangeiro com corpo editorial	541	705	717
Artigo de divulgação científica, tecnológica e artística publicado em periódico com corpo editorial			16
Trabalho completo publicado em anais de evento científico nacional	1421	1587	1455
Trabalho completo publicado em anais de evento científico internacional	373	725	654
Publicação de livro com selo de editora com corpo editorial	54	91	130
Publicação de capítulo de livro com selo de editora com corpo editorial	261	415	549

* Foram considerados os trabalhos individuais e em conjunto.

Fonte: Unidades Acadêmicas.

Bolsas de Pesquisa

Bolsas e Programas de Pesquisa	Financiador	Perfil	Tempo de Concessão	Valor	Bolsas Disponibilizadas		
					2010	2011	2012
Programa Institucional de Bolsas de Iniciação em Desenvolvimento Tecnológico e Inovação (PIBIT)	UFU/CNPq	Projetos que envolvam como foco a tecnologia e a inovação	12 Meses	R\$400,00	5 (PROPP) e 25 (CNPq)	25 (CNPQ)	5 (PROPP) e 50 (CNPq)
Programa Institucional de Bolsas de Iniciação Científica (PIBIC)	FAPEMIG/UFU	Aluno Regularmente Matriculado Nos Cursos de Graduação da UFU e que Efetivamente Desenvolva Pesquisa	Março/2011 a Fevereiro/2012	R\$360,00	255	270	270
Programa Institucional de Bolsas de Iniciação Científica (PIBIC)	CNPq/UFU	Aluno Regularmente Matriculado Nos Cursos de Graduação da UFU e que Efetivamente Desenvolva Pesquisa	Agosto/2011 a Julho/2012	R\$360,00	330	356	356
Programa Institucional de Apoio a Iniciação Científica (PIAIC) – Edital FAPEMIG/UFU	Sem Financiamento	Aluno Regularmente Matriculado Nos Cursos de Graduação da UFU e que Efetivamente Desenvolva Pesquisa	Março/2011 a Fevereiro/2012	Sem Valor	35	48	11
Programa Institucional de Apoio a Iniciação Científica (PIAIC) – Edital CNPq/UFU	Sem Financiamento	Aluno Regularmente Matriculado Nos Cursos de Graduação da UFU e que Efetivamente Desenvolva Pesquisa	Agosto/2011 a Julho/2012	Sem Valor	10	27	10
Programa Institucional de Bolsas de Iniciação Científica (PIBIC-Júnior)	FAPEMIG/UFU	Alunos do Ensino Médio Matriculados em Escolas Estaduais de Uberlândia	Março/2011 a Fevereiro/2012	R\$100,00	30	30	30
Programa Institucional de Bolsas de Iniciação Científica (PIBIC-Em-Ensino Médio)	CNPq/UFU	Alunos do Ensino Médio Matriculados em Escolas Estaduais de Uberlândia	Novembro/2010 a Janeiro/2012	R\$100,00	40	40	40

Fonte: Diretoria de Pesquisa/Diretoria de Inovação Tecnológica.



12. Inovação e Transferência de Tecnologia – Agência Intelecto

A Agência Intelecto – Diretoria de Inovação e Transferência de Tecnologia da UFU tem como missão promover e cuidar da proteção legal do conhecimento gerado na instituição, estimular e orientar a transferência dessa tecnologia protegida para o setor produtivo, além de disseminar a cultura da inovação e da propriedade intelectual junto à comunidade acadêmica. Ela é o órgão executivo responsável pelo assessoramento na formulação e execução de políticas, diretrizes e normas relacionadas à gestão da propriedade intelectual, inovação e empreendedorismo no âmbito da UFU, bem como pela sedimentação e manutenção da política institucional de estímulo à proteção das criações e promoção do licenciamento e/ou transferência do conhecimento gerado na instituição para o mercado. Além da avaliação e comercialização de tecnologias, prospecção de oportunidades de parceria com instituições públicas e privadas nacionais e internacionais.

Inovações e Transferência de Tecnologia	2010	2011	2012
Parceria empresa privada/UFU para pesquisa e desenvolvimento de inovação tecnológica	14	41	18
Parceria empresa privada/UFU para licenciamento de inovação tecnológica*	2	2	2
Spin-off	0	0	4
Patentes	45	50	69
Marcas	2	4	6
Desenho Industrial	3	3	6
Indicação Geográfica	0	0	0
Programas de Computador	18	20	26
Cultivares	5	12	12
Direito Autoral	26	0	0
Criações de inventores independentes	0	0	0

*Dados referentes às parcerias já efetivadas e em andamento.

Fonte: Diretoria de Inovação e Transferência de Tecnologia.



UFU

UNIVERSIDADE FEDERAL DE UBERLÂNDIA - UFU CAMPUS PONTAL

13. Extensão

Por meio da extensão, a Universidade leva até à comunidade os conhecimentos que desenvolve, socializando e democratizando-os. Assim, a ação extensionista, como um processo multi e interdisciplinar, vinculado à formação profissional do (a) cidadão (ã), tem implementado processos com os objetivos de propor, sistematizar, formular, atender e concretizar demanda de interesse social. A ação extensionista é realizada em conjunto com os diversos segmentos ou movimentos organizados da sociedade civil, agentes políticos e/ou setor produtivo, nas dimensões da comunicação, cultura, direitos humanos e justiça, educação, meio ambiente, saúde, tecnologia e produção e trabalho, com a perspectiva prioritária de contribuir com a conquista e o acesso a direitos humanos por parte da população e com a efetivação de um projeto de nação justo, participativo, democrático e inclusivo.

Dentro da estrutura administrativa da UFU, as ações de extensão são sistematizadas no âmbito da Pró-Reitoria de Extensão, Cultura e Assuntos Estudantis – Proex, que é dividida em três diretorias. A Diretoria de Extensão – Direc visa implementar a Política de Extensão, promovendo a articulação e a integração das ações extensionistas entre as unidades acadêmicas, administrativas e unidades especiais de ensino da UFU e a sociedade. Suas ações configuram-se em programas, projetos e atividades consonantes com as temáticas propostas pelo Plano Nacional de Extensão – PNExt: comunicação, cultura, direitos humanos e justiça, educação, meio ambiente, saúde, tecnologia e produção e trabalho. Seus setores têm por finalidade: (i) Divisão de Apoio à Educação Básica – Diebs – oferecer infraestrutura necessária, tanto na elaboração, como no desenvolvimento de programas, projetos e cursos envolvendo a educação básica, visando à melhoria da qualidade do ensino de Uberlândia e região; (ii) Divisão de Relações Comunitárias – Divco – elaborar, apoiar, executar, acompanhar e avaliar programas e projetos propostos pelas comunidades interna e externa à UFU, nos âmbitos local, regional e nacional, propiciando a troca de saberes entre a comunidade e a universidade; o empoderamento de grupos em situações vulneráveis; o fortalecimento do princípio de cidadania; a melhoria da qualidade de vida; a

produção de novos conhecimentos abrangendo diversas temáticas, dentre elas: educação, saúde, cultura, meio ambiente, geração de renda, economia solidária, esporte, lazer e artes; e (iii) Divisão de Apoio a Projetos de Extensão – Dipex – apoiar, promover, integrar, articular, subsidiar, estimular e criar material de apoio às atividades, projetos e ou programas de extensão, bem como é responsável pelo suporte técnico na área de informática da Proex.

Atividade	Total de ações	Público Total
		(direto + indireto)
Projeto	370	497.524
Programa	57	185.462
Curso	102	95.874
Evento	139	104.876
Publicação	6	13.754
Prestação de serviços	13	21.327
Público total atingido por ações de extensão		918.817

Fonte: Diretoria de Extensão.

Ações extensionistas¹ por área temática e modalidade 2012

Tipo de Evento Áreas Temáticas	Número Total de Eventos ²									Total de Público Participante ³
	Congresso	Seminário	Ciclo de Debates	Exposição	Espetáculo	Evento Esportivo	Festival	Outros	Total de Eventos	
Comunicação	1	5	1	3	0	0	0	8	18	3.567
Cultura	3	5	10	8	16	0	15	39	96	175.894
Direitos Humanos e Justiça	6	24	4	2	0	0	0	20	56	42.539
Educação	24	71	15	13	0	0	0	136	259	385.836
Meio Ambiente	5	7	13	11	0	0	0	6	42	92.127
Saúde	13	19	22	5	0	3	0	75	137	145.307
Tecnologia e Produção	14	18	7	5	0	0	0	5	49	62.097
Trabalho	6	11	5	2	0	0	0	6	30	11.450
TOTAL	72	160	77	49	16	3	15	295	687	918.817

¹Ação extensionista que implica na apresentação e exibição, pública e livre ou também com clientela específica, do conhecimento ou produto cultural, científico e tecnológico desenvolvido, conservado ou reconhecido pela universidade.

²Tipos de eventos:

Congresso – Evento de grandes proporções, de âmbito nacional ou internacional, em geral com duração de três a sete dias, que reúne participantes de uma comunidade científica ou profissional ampla. Abrange um conjunto de atividades como mesa redonda, palestras, conferências, cursos, oficinas (ou workshop ou laboratório, com duração de até oito horas. Se igual ou superior a oito horas, deve ser classificado como curso). Inclui-se nesta classificação a conferência enquanto evento.

Seminário – Eventos científicos de âmbito menor do que o congresso, tanto em termos de duração (de algumas horas a um ou dois dias) quanto ao número de participantes, cobrindo campos de conhecimento mais especializados. Incluem-se nesta classificação: encontro, simpósio, jornada, colóquio, fórum, reunião.

Ciclo de Debates – Encontros sequenciais que visam à discussão de um tema específico. Inclui: ciclo, circuito, semana.

Exposição – Exibição pública de obras de arte, produtos, serviços, etc. Inclui: feira, salão, mostra, lançamento.

Espectáculo – Demonstração pública de eventos cênicos musicais. Inclui: recital, concerto, show, apresentação teatral, exibição de cinema e televisão, demonstração pública de canto, dança e interpretação musical.

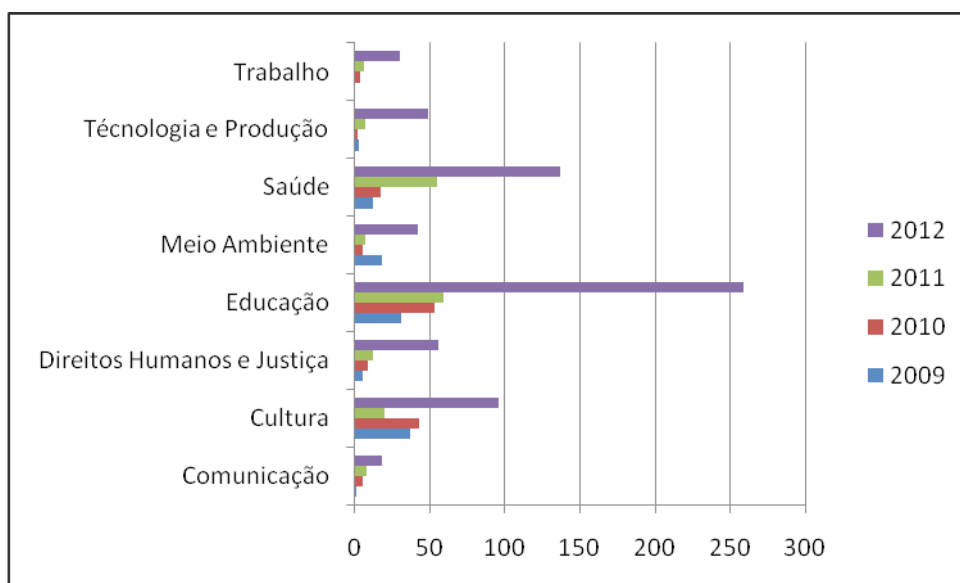
Evento esportivo – Campeonato, torneio, olimpíada, apresentação esportiva.

Festival – Série de ações/eventos culturais ou esportivos, realizados concomitantemente, em período determinado de tempo, geralmente com edições periódicas.

³Total de público participante ou presente no evento.

Fonte: Diretoria de Extensão.

Eventos extensionistas por temática



Fonte: Diretoria de Extensão.

Número total de eventos¹ desenvolvidos por tipo de evento e público participante por área temática de extensão em 2012

Áreas de Conhecimento	Total de Cursos ²	Total de Carga Horária ³	Concluintes ⁴	Ministrantes				
				Da IES			Externos ⁸	Total de Ministrantes
				Docentes ⁵	Técnicos ⁶	Estudantes ⁷		
Ciências Exatas e da Terra	13	172	495	25	0	6	2	33
Ciências Agrárias	1	8	30	2	0	0	1	3
Ciências Biológicas	1	8	30	1	0	1	0	2
Ciências da Saúde	7	100	925	8	4	20	2	34
Ciências Humanas	21	316	1870	54	5	57	11	127
Ciências Sociais Aplicadas	8	88	280	14	4	10	6	34
Engenharia / Tecnologia	5	63	155	8	0	15	0	23
Linguística, Letras e Artes	14	252	404	25	2	175	12	214

Total até 30 horas	70	1007	4189	137	15	284	34	470
Ciências Exatas e da Terra	7	1360	280	11	1	10	5	27
Ciências Agrárias	1	240	20	1	0	19	1	21
Ciências Biológicas	3	686	60	3	0	2	0	5
Ciências da Saúde	6	1362	285	11	3	22	3	39
Ciências Humanas	27	5148	893	44	10	58	29	141
Ciências Sociais Aplicadas	9	2067	80	40	9	42	1	92
Engenharia / Tecnologia	0	0	0	0	0	0	0	0
Linguística, Letras e Artes	25	2271	260	47	1	27	23	98
Total acima de 30 horas	78	13134	1878	157	24	180	62	423
Total Geral	148	14141	6067	294	39	464	96	893

¹ Conjunto articulado de ações pedagógicas, de caráter teórico ou prático, planejadas e organizadas de modo sistemático, com carga horária mínima de oito horas e processo de avaliação formal. Atividades com menos de oito horas devem ser classificadas como evento. A prestação de serviço realizada como curso deve ser registrada como curso. Curso presencial exige a presença do aluno durante toda a oferta da carga horária.

² Número total de cursos oferecidos em 2012, por área de conhecimento.

³ Somatória de carga horária de todos os cursos oferecidos por área de conhecimento.

⁴ Número total de concluintes ou certificados emitidos por área de conhecimento.

⁵ Número de docentes que ministram aula na instituição envolvidos na execução de cursos de extensão.

⁶ Funcionários técnicos e/ou administrativos da IES envolvidos na execução dos cursos de extensão.

⁷ Número de alunos matriculados nos cursos de graduação ou pós-graduação da IES envolvidos na execução dos cursos de extensão.

⁸ Pessoas de outras IES ou da comunidade externa envolvidas na execução dos cursos de extensão.

Fonte: Diretoria de Extensão.

Principais Projetos de Extensão em 2012

Rede Nacional de Formação de Professores da Educação Básica

A Universidade Federal de Uberlândia entende que uma das ações necessárias para superar a situação crítica da educação no país é a formação continuada de educadores(as) das redes públicas da educação infantil e ensino básico buscando superar três grandes problemas da educação nacional: ingresso/acesso, permanência e conclusão dos estudos por parte de todos(as). Dessa forma, esse projeto tem como objetivo consolidar práticas interdisciplinares de Formação Continuada dos Profissionais em exercícios na Rede Pública de Ensino, debater e buscar formas reais de melhorar a qualidade do ensino público. Nos cursos oferecidos são desenvolvidos conteúdos fundamentais para a formação dos professores da educação infantil e ensino fundamental, EJA e ensino médio, de maneira que contribuam para produzir mudanças de comportamento social, orientadas para implementação de uma educação que seja realmente inclusiva, superação da exclusão social, valorização da diversidade cultural, étnica e racial e construção de uma vida melhor em sociedade.

Público geral Atendido: 3.600

Ano de realização: 2012

Recursos utilizados: R\$ 800.000

Diversidade em foco: uma educação inclusiva e cidadã

O Programa proposto engloba um conjunto de ações encaminhadas pelas representações sociais tendo, entre outros, os seguintes princípios: a transdisciplinaridade, a participação democrática, o respeito à pluralidade cultural e étnica e a igualdade de oportunidades. Tem como objetivo principal promover ações em conjunto com a comunidade interna e externa da UFU, em consonância com as oito áreas temáticas do Plano Nacional de Extensão visando analisar, compreender e intervir no contexto atual no qual os atores sociais estão inseridos e consequentemente como se dá a construção no campo da diversidade humana, para que haja o real exercício dos direitos e dos deveres sociais, favorecendo, assim, a construção da cidadania. É desenvolvido por meio de projetos com ações diversificadas, procurando atender às demandas da comunidade de Uberlândia e região num trabalho conjunto de docentes, discentes e técnico-administrativos da UFU e dos parceiros envolvidos.

Público geral atendido: 12.088

Ano de realização: 2012

Recursos utilizados: R\$ 360.000

Cidade Educadora I e II

Cidade Educadora é um Programa de Extensão organicamente articulado entre a Proex, por meio da Diretoria de Extensão, juntamente com o Instituto de Geografia, a Faculdade de Arquitetura, Urbanismo e Design e o Movimento Cidade Futura. As ações articuladas constituem-se em três projetos principais: 1 – Formação de lideranças éticas e sustentáveis; 2 – Projeto Tenda da Saúde – Promoção da saúde nos bairros de Uberlândia; 3 – Educação para a mobilidade urbana. O programa Cidade Educadora é um conjunto articulado de projetos e ações de extensão (cursos, eventos, oficinas, campanhas, prestação de serviços), preferencialmente integrando as ações de extensão, pesquisa e ensino. Tem caráter orgânico-institucional, clareza de diretrizes e orientação para um objetivo comum, sendo executado em médio e longo prazo. Com o objetivo de trabalhar por uma cidade saudável, o programa irá desenvolver e criar ações de educação em saúde e educação ambiental que atendam às necessidades da população, visando à promoção da saúde, do bem-estar e da qualidade de vida. As atividades do projeto devem ser transversal, integrada e intersetorial, envolvendo docente e estudantes de vários departamentos da universidade para as comunidades.

Público geral atendido: 17.000

Ano de realização: 2012

Recursos utilizados: R\$ 200.000

Programa Institucional de Bolsa de Extensão – Pibex/UFU/Uberlândia/Pontal/Monte Carmelo/Patos de Minas

O Programa Institucional de Bolsa de Extensão – Pibex é um programa de seleção de bolsas – 80 bolsas ao todo – na modalidade Bolsa de Extensão Universitária para acadêmicos da UFU dos campi de Uberlândia, Ituiutaba, Patos de Minas e Monte Carmelo interessados em desenvolver projetos de extensão.

Público geral atendido: 2.640

Ano de realização: 2012

Recursos utilizados: R\$ 203.840

Enfrentamento da violência contra a criança e adolescente

O projeto *Enfrentamento da violência contra a criança e o adolescente: arte e educação* promove a autodefesa e o empoderamento de crianças e adolescentes do Distrito de Cruzeiro dos Peixotos em Uberlândia/ MG atuando no sentido de contribuir para o desenvolvimento de ações que promovam a garantia dos direitos humanos.. O meio adotado para o alcance do que se objetiva é o investimento na formação artístico/cultural como instrumento de transformação cultural/social e conscientização da comunidade quanto à importância do desenvolvimento pleno de suas crianças e adolescentes, em ambiente propício ao seu desenvolvimento integral enquanto pessoa humana, livre de maus tratos e todos os outros tipos de violência que podem acometê-las.

Público geral atendido: 2.000

Ano de realização: 2012

Recursos utilizados: R\$ 80.000

Inclusão Digital: um mundo de informações e tecnologias buscando novos horizontes na vida profissional

A presente proposta tem o objetivo de contribuir para a inclusão digital dos prestadores de serviços terceirizados da UFU que desempenham suas atividades no Campus Santa Mônica. A universidade, no intuito de contribuir com a sociedade, tem buscado exercer o seu papel social por meio de ações que visem ao desenvolvimento e capacitação profissional da comunidade, oferecendo possibilidades e incentivos a promoção de iniciativas voltadas para esse fim. Como meta, fixou-se a realização de cursos sobre Informática Básica e Internet, duas vezes por semana, no período compreendido pelo projeto.

Público Geral atendido: 550

Ano de realização: 2012

Recursos utilizados: R\$ 12.000

Programa de Extensão Interação Comunidade/UFU – Peic

O programa de Extensão Interação Comunidade/UFU – Peic, que visa a seleção de projetos de extensão para estimular a comunidade acadêmica – professores e técnico-administrativos – a desenvolver propostas voltadas para a melhoria da qualidade de vida da população, ampliando a função social da universidade pública e gratuita e o seu compromisso com a transformação da realidade.

Público geral atendido: 153.655

Ano de realização: 2012

Recursos utilizados: R\$ 400.000

O Programa de Extensão Universitária – Proext 2011/2012 é um instrumento que abrange programas e projetos de extensão universitária, com ênfase na inclusão social nas suas mais diversas dimensões, visando aprofundar ações políticas que venham fortalecer a institucionalização da extensão em âmbito nacional, estimulando o desenvolvimento de programas e projetos de extensão que contribuam para a implementação de políticas públicas. Os programas e projetos Proex/UFU inserem-se nesse contexto que potencializa e amplia os patamares de qualidade das ações propostas, projetando a natureza delas e a missão das instituições de ensino superior públicas. Dessa maneira, visam estimular o desenvolvimento social e o espírito crítico dos estudantes, bem como a atuação profissional pautada na cidadania e na função social da educação superior; contribuir para a melhoria da qualidade de educação brasileira por meio do contato direto dos estudantes com realidades concretas e da troca de saberes acadêmicos e populares.

Projetos financiados por emendas parlamentares

Os projetos de extensão financiados com recursos de emendas parlamentares são desenvolvidos dentro das linhas temáticas da extensão, principalmente nas de educação, saúde, esporte e cultura populares. Eles representam um importante nexo entre a UFU e a comunidade em que está inserida, possibilitando a rica interação e troca de saberes e experiências. O desenvolvimento desses projetos tem contribuído para que a Universidade cumpra seu papel social, além de também contribuir para uma formação socialmente referenciada dos discentes que participam das ações extensionistas.

Centro Rede FitoCerrado

O Centro Rede FitoCerrado busca conjugar esforços para o desenvolvimento da fitoterapia como alternativa de qualidade e mais amplo acesso à saúde, geração de emprego e de renda, manejo sustentável do bioma Cerrado e desenvolvimento de tecnologias inovadoras. Realiza, desde sua criação, vários cursos e oficinas sobre orientações do uso correto de plantas medicinais oferecidos à comunidade, estudantes e agentes de saúde e diversos cursos e ações cujo objetivo é divulgar informações sobre plantas medicinais, conscientizar sobre o uso sustentável da biodiversidade do cerrado e desenvolvimento de atividades de ensino, pesquisa e extensão.

O Centro de Incubação de Empreendimentos Populares Solidários da Universidade Federal de Uberlândia – Cieps/UFU

O Centro de Incubação de Empreendimentos Populares Solidários da Universidade Federal de Uberlândia – Cieps/UFU tem como finalidade incubar empreendimentos populares organizados entre os segmentos da população de Uberlândia e região, em situação de vulnerabilidade socioeconômica, para viabilizar a geração de trabalho, renda e conquista de direitos sociais no contexto da política pública denominada Economia Solidária, baseada nos princípios da geração de trabalho e renda por meio da promoção do cooperativismo, da autogestão e da solidariedade.

Bombeiro Sênior e Bombeiro Mirim

Os Projetos Bombeiro Sênior e Mirim atende às crianças e adolescentes e cidadãos da terceira idade de ambos os sexos, desenvolvendo atividades recreativas e educativas voltadas para a saúde. Seus integrantes também recebem noções de primeiros socorros, instruções de prevenção de acidentes domésticos e outras de cunho preventivo. No Projeto Bombeiro Sênior, os integrantes participam de palestras, atividades recreativas que incluem viagens, cinema e confraternizações, campanhas preventivas realizadas pelo Corpo de Bombeiros em Uberlândia, Patos de Minas, Monte Carmelo e Ituiutaba. Além disso, os integrantes executam um programa de atividade física, incluindo aulas de hidroginástica e natação e possuem monitoramento das condições de saúde. Já no Projeto Bombeiro Mirim são oferecidas às crianças e adolescentes condições para a prática desportiva com apoio de pessoas capacitadas; incentivo e valorização da convivência familiar, escolar e social. Objetiva-se criar condições para a elevação da autoestima e para o exercício da cidadania, incentivando o cumprimento voluntário dos deveres e do exercício dos direitos; promover o resgate dos vínculos familiares, comunitários e sociais. E ainda oferecer instrumentos para que a criança e o jovem sejam capazes de atuar de forma cooperativa e solidária, contribuindo para a transformação de sua comunidade.

2ª Mostra de Ciência e Tecnologia da cidade de Ituiutaba

Projeto desenvolvido junto a alunos e professores de escolas públicas e privadas da cidade de Ituiutaba (MG), que visa dar continuidade ao processo de implantação de um espaço pedagógico, iniciado com a realização da 1ª Mostra de Ciência e Tecnologia de Ituiutaba, que leve os professores a uma rotina de orientação e parceria com os alunos na busca do conhecimento e dos caminhos necessários à execução de trabalhos de pesquisa, despertando vocações e estimulando jovens a seguirem carreiras científicas e/ou tecnológicas.

A revista *Em Extensão*, de periodicidade semestral, é uma publicação da Pró-Reitoria de Extensão, Cultura e Assuntos Estudantis (Proex), da UFU. Criada em 1998, *Em Extensão* foi precursora de outras revistas voltadas para o registro e a divulgação de trabalhos na área de extensão em âmbito nacional. Atualmente, consolida-se como uma das revistas registradas que refletem e divulgam a extensão e que são avaliadas pela Capes, com reconhecimento atestado por indexadores como Latindex e Clase. Dada essa variedade de atividades/ações são variados os formatos e estilos dos trabalhos decorrentes da extensão. Assim, como instrumento de divulgação desses trabalhos, *Em Extensão* visa à publicação de textos que apresentem conteúdo científico aliado a uma dimensão educativa e/ou comunicativa; resultados parciais e/ou finais de trabalhos na área de extensão; resultados de pesquisa ou de diagnóstico gerados dentro de um projeto/programa de extensão; revisões críticas de obras publicadas que possam contribuir para a reflexão acerca da extensão universitária; e matérias que manifestem opiniões sobre a temática extensão. Visa, ainda, fomentar a troca de experiências, em sua especialidade, com outras instituições, nacionais ou estrangeiras, que mantenham trabalhos congêneres, e promover o intercâmbio entre estudantes e profissionais de diferentes áreas do conhecimento por meio da publicação de artigos originais, comunicações, relatos de experiências, editoriais, resenhas e entrevistas. Em decorrência de seus objetivos, *Em Extensão* tem como público almejado a comunidade em geral, além de professores, alunos e técnico-administrativos das diversas instituições de ensino nacionais e estrangeiras.

Revista Educação Popular

A *Revista de Educação Popular* tem como público almejado o conjunto dos educadores das redes públicas de ensino e dos movimentos sociais; profissionais e/ou participantes dos movimentos ligados à educação, à saúde e à cultura populares; estudantes de diferentes níveis de ensino, em especial das instituições de ensino superior. Nesse sentido, tem como objetivos: registrar e divulgar experiências e reflexões em educação, saúde e cultura populares, a fim de fornecer apoio teórico e metodológico para a elaboração e implementação ações relacionadas a esses temas; funcionar como espaço de divulgação da produção de conhecimentos decorrentes das demandas de grupos específicos; favorecer o intercâmbio com outras instituições engajadas com a perspectiva popular.

Fonte: Diretoria de Extensão.

Bolsistas de Extensão 2012

Atividades	Atendidos	Valor da Bolsa	Tempo de Concessão	Perfil cada bolsa
	2012			
Discentes bolsistas de extensão	585	R\$364,00	Em média 12 meses	Extensionista
Discentes colaboradores em extensão	66			Extensionista

Fonte: Diretoria de Extensão.



14. Assistência estudantil

A política de assistência estudantil é um conjunto de princípios e diretrizes que norteiam a implantação de ações para garantir o acesso, a permanência e a conclusão de curso dos estudantes da UFU, na perspectiva de inclusão social, formação ampliada, produção de conhecimentos, melhoria do desempenho acadêmico e da qualidade de vida, contribuindo, assim, para o exercício da cidadania e a qualificação para o mundo do trabalho. Isso significa universalização dos direitos sociais para todos os estudantes, pois a política de assistência é para todos que dela necessitarem.

Programas e Projetos de Assistência Estudantil/UFU	Número de estudantes atendidos/2012
Bolsa-Moradia	9.455 *
BolsaTransporte Urbano	13.925*
BolsaTransporte Interurbano	1.462*
Bolsa-Alimentação	27.855*
Empréstimo de Instrumental Odontológico	31
Ações de Apoio Pedagógico	218
Aquisição de Material p/ acessibilidade em Parceria c/CEPAE	40
Aquisição de Material Didático	80
Bolsa Central de Língua	60
Bolsa PROMISSAES p/ estudantes PEC-G	13
Psicoterapia Individual	591*
Grupos com Função Terapêutica	170*
Recepção aos Ingressantes e Familiares	1.900
Central de Atendimento ao Estudante –CEAL/DIRES	1.635
Programa de Incentivo à Formação de Cidadania	2.742
Programa de Incentivo à Formação Cultural	900
Programa de Esporte e Lazer	10.243*
Projeto de Alimentação Vegetariana	2.148
Refeições servidas no RU	557.225

*Refere-se a somatória do número de estudantes atendidos em cada mês do ano de 2012. O mesmo estudante pode ter recebido a mesma bolsa, ou serviço durante vários meses.

Fonte: Diretoria de Assuntos Estudantis

Programas e Projetos de Assistência Estudantil/UFU	Número de estudantes atendidos em 2009	Número de estudantes atendidos em 2010	Número de estudantes atendidos em 2011	Número de estudantes atendidos em 2012 ¹
Bolsas-Moradia	229	389	650	853
BolsaTransporte Urbano	441	864	1.138	1.523
BolsaTransporte Interurbano		77	127	147
Bolsas-Alimentação	1.508	1.648	2.267	2.579
Empréstimo de Instrumental Odontológico	14	21	26	31
Aquisição de Material Didático		40	79	80
Bolsa Central de Línguas	49	48	55	60
Curso de Inglês (Ituiutaba)		120		
Curso de Informática Gratuito	59	89	40 inscritos/ 29 frequentes (concluiu em 2011)	
Projeto de Orientação Social e Procedimentos	1.500 *	1.600*	1.800*	2.000*
Ações de Apoio Pedagógico				218
Psicoterapia Individual	225 gerando 2.551 sessões	156 gerando 2.074 sessões	146 gerando 2.522 sessões	110 gerando 1.533 sessões
Grupos com Função Terapêutica	17 gerando 51 sessões	33 gerando 45 sessões	52 gerando 117 sessões	42 gerando 108 sessões
Orientação em Saúde Mental e em procedimentos psicológicos	660 *	946 *	980*	1.017*
Ações Psico-Educativas	50	638	340	63
Recepção aos Ingressantes e Familiares	1.325	4.125	6.140	1.900
Projeto Renovar	30	150	227 inscritos/ 134 frequentes.	
Programa de Incentivo à Formação de Cidadania	2.476	3.186	8.530	2.742
Programa de Incentivo à Formação Cultural	6.280	7.297	13.360	900
Programa de Esporte e Lazer	5.230	6.576	8.040	4367
Projeto de Alimentação Vegetariana	150 refeições por dia	400 refeições por dia	700 refeições por dia	200 refeições por dia
Projeto de Humanização do RU		1.750 usuários em média	2.200 usuários em média	4.100 usuários em média
Refeições servidas no RU	235.624 refeições/ano	460.848 refeições/ano	670.000 refeições/ano	557.225 refeições/ano

¹ No exercício de 2012 alguns números caíram, ou projetos não aconteceram devido à greve e ao processo eleitoral da Administração Superior da UFU.

* Além dos estudantes também estão incluídos familiares e coordenadores de curso.

Fonte: Diretoria de Assuntos Estudantis

Programa de Integração dos Estudantes Ingressantes: oferecer condições para que o estudante se integre ao contexto universitário, promovendo ações de integração social, educativa, cultural, informativa e de orientação aos estudantes ingressantes e familiares quanto aos serviços acadêmicos e de assistência estudantil existentes na UFU.		
Projeto	Número de atendidos 2012	Descrição
Projeto de Recepção Unificada aos Estudantes Ingressantes e Familiares	1.900 estudantes e familiares Fevereiro e Março de 2012	Projeto de Recepção Unificada dos Estudantes Ingressantes: visa promover a integração dos estudantes ingressantes no contexto universitário realizando ações de cunho informativo e cultural que orientem os estudantes e pais, quanto aos serviços oferecidos pela Diretoria de Assuntos Estudantes – Dires.
Programa de Incentivo à Formação de Cidadania: promove eventos educativos e preventivos que possam contribuir para a formação pessoal, profissional, ética e política da comunidade universitária; apoiar e assessorar a organização de eventos de caráter acadêmico e sociopolítico promovidos pela comunidade estudantil.		
Projeto de Formação de Agentes Ambientais	500 participantes 04 estudantes bolsistas Abril e Junho de 2012	O Projeto de Formação de Agentes Ambientais tem por objetivo: propiciar a formação continuada e o preparo para o exercício profissional com responsabilidade social, preocupação ambiental e consciência cidadã, incentivando os estudantes de graduação da UFU a uma tomada de consciência sobre conhecimentos, valores e atitudes necessárias para defender práticas ambientais na UFU, que podem e devem ser experimentadas na sociedade e visando à redução ou à eliminação de impactos ambientais negativos, provocados por atividades administrativas ou operacionais da universidade.
Programa de Incentivo à Formação Cultural: tem por finalidade garantir aos estudantes o pleno exercício dos direitos culturais em consonância com a política de culturas da UFU.		
Apoio ao Projeto Festival Universitário da Canção	600 participantes	Ações culturais em parceria com a Diretoria de Cultura
Apoio ao Projeto de Interlúdios cênico-musicais.	300 estudantes beneficiados Outubro/Novembro de 2012	Ações culturais em parceria com a Diretoria de Cultura
Programa de Esporte e Lazer		
Projeto Dançando na UFU	455 participantes em média por mês Março a Junho de 2012	Projeto Dançando na UFU: aulas sistematizadas de Dança de Salão voltadas para a prática de atividades físicas com intuito de integração social e melhoria na qualidade de vida para toda comunidade UFU e suas Fundações: docentes, discentes e técnico-administrativos nos três campi de Uberlândia e no campus do PONTAL.
Projeto Equipes UFU de Treinamento Esportivo	146 atletas inscritos em média por mês Abril a novembro de 2012	Projeto Equipes UFU de Treinamento Esportivo: visa organizar e preparar os atletas para participarem das competições que integram o calendário esportivo universitário em âmbito: regional, estadual (Jogos Universitários Mineiros – JUMs) e nacional (Jogos Universitários Brasileiros – JUBs), qualificando o processo de formação e oportunizando a produção de conhecimento.
Projeto Equipe de Corrida de Rua	25 atletas beneficiados em média por mês Março a Outubro de 2012	Projeto Equipe de Corrida de Rua: equipe universitária de corrida de rua, com o objetivo de representar a UFU em provas, durante todo o ano, segundo o calendário da Confederação Brasileira de Atletismo. O referido projeto teve início em 2010
Projeto Torneios Esportivos Especiais	1146 atletas Maio a Outubro de 2012	Copa Universitária de Futsal
Projeto Força e Saúde (Academia)	392 estudantes beneficiados em média por mês Março a dezembro de 2012	Projeto Força e Saúde: prática de exercícios físicos e aeróbicos para manutenção e melhoria da qualidade de vida do estudante universitário. O referido projeto teve início em 2010.
Projeto Interperíodos	Foram atendidos 2203 atletas em 12 interperíodos. Abril a dezembro de 2012	Projeto Interperíodos: visa dar um apoio logístico e administrativo aos cursos que desejam organizar competições entre os períodos de sua faculdade servindo também como seletiva e treinamento para as Olimpíadas Universitárias.
Fonte: Diretoria de Assuntos Estudantis		



15. Cultura

Dentro da atual política de Cultura da UFU, que visa um amplo envolvimento com os vários setores culturais e com a comunidade externa, a Diretoria de Cultura da PROEX, visa atingir seus objetivos em prol da proteção e promoção da diversidade das expressões culturais. A DICULT parte dos princípios defendidos pela Convenção assinada pela Conferência Geral da ONU para a Educação, Ciência e a Cultura, celebrada em Paris em outubro de 2005, com a UNESCO e mais 91 países. Ciente, pois, de que a diversidade cultural é uma característica essencial da humanidade constituindo patrimônio comum a ser valorizado e cultivado a DICULT se propôs a desenvolver eventos, projetos e programas que abrangessem as mais diversas camadas culturais da população.

Balaio Popular

Espectáculo teatral Balaio Popular como parte do Encontro de Arte e Cultura, evento que marca o encerramento das atividades artístico culturais da mesma no ano de 2012. O encontro conta com a parceria da Dires, por meio do Programa de Incentivo à Formação Cultural da Comunidade Estudantil. Nestes termos, através do incentivo à produção das múltiplas dimensões culturais, a Dicult/Dires/Proex/UFU contribui com a formação integral para o desenvolvimento pleno dos seus alunos, professores, técnicos administrativos e demais frequentadores dos campi universitários e dos pontos de cultura da UFU. Espectáculo teatral Balaio Popular como parte das atividades do evento Arte na Praça que, em seus 10 anos de execução, tornou-se o maior projeto cultural da cidade, servindo como vitrine para artistas de todo o Brasil e um grande espaço que garante acessibilidade a bens culturais pela população. O projeto que conta com shows de artistas de renome nacional, estadual e local, acontece no primeiro domingo de cada mês.

Modalidade: Teatro

Público Geral Atendido: 300

Período de Realização: 20 de outubro de 2012 e 3 de novembro de 2012

Recursos Utilizados: R\$ 15.000,00

4º Festival Latino Americano de Teatro - Ruínas Circulares

O festival apresenta uma amostra das diferentes linhas estéticas e formas de conceber o teatro nesta parte do mundo, tendo como particularidade uma proposta não competitiva de ação cultural que interliga as melhores companhias latino-americanas com a comunidade de Uberlândia e região, por intermédio de professores e alunos da Universidade Federal de Uberlândia. É um evento que promove em Uberlândia apresentações, reflexões e práticas teatrais abordando o fazer teatral na América Latina, dispondo de atividades que se dividem em três programas: Programa científico, caracterizado pelo Seminário Nacional de Pesquisa em Teatro, constituído por comunicações orais, demonstrações técnicas, conferências e palestras. Programa artístico, que apresenta espetáculos teatrais dos grupos convidados, nacionais, latino-americanos e locais, além da programação de performances, intitulada as Noites Performáticas. Programa pedagógico, que se manifesta de duas formas, com oficinas e com demonstrações técnicas dos grupos participantes do festival

Modalidade: Teatro

Público Geral Atendido: 5400

Período de Realização: 29 de abril a 06 de maio

Recursos Utilizados: R\$ 46.000,00

Capoeira

O presente projeto tem por objetivo criar oficinas culturais a serem desenvolvidas no Centro de Informação e Referência da Cultura Negra de Uberlândia e Região. A oficina de capoeira já é desenvolvida desde 2009, com grande procura da comunidade da região.

Modalidade: Oficina

Público Geral Atendido: 15

Período de Realização: 6 meses

Recursos Utilizados: R\$ 6.240,00

Dança de Salão

O presente projeto tem por objetivo criar oficinas culturais a serem desenvolvidas no Centro de Informação e Referência da Cultura Negra de Uberlândia e Região. Dança de Salão já desenvolvido em 2011, com bom aproveitamento.

Modalidade: Oficina

Público Geral Atendido: 20

Período de Realização: 6 meses

Recursos Utilizados: R\$ 6.240,00

Curso de Fotografia

O presente projeto tem por objetivo criar oficinas culturais a serem desenvolvidas no Centro de Informação e Referência da Cultura Negra de Uberlândia e Região. O curso de fotografia pretende dar informações básicas sobre o aprimoramento e como utilizar o aparelho de fotografia digital, tirando o melhor proveito dele.

Modalidade: Oficina

Público Geral Atendido: 20

Período de Realização: 6 meses

Recursos Utilizados: R\$ 6.240,00

Oficina de Produção de Filmes

O presente projeto tem por objetivo criar oficinas culturais a serem desenvolvidas no Centro de Informação e Referência da Cultura Negra de Uberlândia e Região. A oficina de produção de filmes junto ao desenvolvimento de um ciclo de cinema será dada uma pequena oficina de produção de filmes de um minuto, bem como algumas técnicas cinematográficas de animação a serem desenvolvidas com adolescentes.

Modalidade: Oficina

Público Geral Atendido: 20

Período de Realização: 6 meses

Recursos Utilizados: R\$ 6.240,00

Criação de Artes Gráficas

O presente projeto tem por objetivo criar oficinas culturais a serem desenvolvidas no Centro de Informação e Referência da Cultura Negra de Uberlândia e Região. Criação de Artes Gráficas para adolescentes e adultos, com o objetivo de trabalhar a questão ligada à informática e à criação gráfica. Algumas aulas do projeto poderão ser desenvolvidas diretamente na Dicult, por falta de equipamento adequado no Centro de Informação.

Modalidade: Oficina

Oficina de Leitura e Escrita para Adultos

O presente projeto tem por objetivo criar oficinas culturais a serem desenvolvidas no Centro de Informação e Referência da Cultura Negra de Uberlândia e Região. Oficina de Leitura e Escrita para adultos com o objetivo de reforçar e solucionar lacunas na escrita e na leitura de adultos, trabalhando com poesia e interpretação de texto.

Modalidade: Oficina

Público Geral Atendido: 20

Período de Realização: 6 meses

Recursos Utilizados: R\$ 6.240,00

Oficina de Leitura e Escrita

O presente projeto tem por objetivo criar oficinas culturais a serem desenvolvidas no Centro de Informação e Referência da Cultura Negra de Uberlândia e Região. Oficina de Leitura e Escrita para crianças e adolescentes com o objetivo de auxiliar o desenvolvimento da leitura e da escrita, pouco trabalhado nas escolas e, funcionar, igualmente, como reforço escolar para crianças carentes do bairro.

Modalidade: Oficina
Público Geral Atendido: 20
Período de Realização: 6 meses
Recursos Utilizados: R\$ 6.240,00
Oficina de História e Literatura Africanas
O presente projeto tem por objetivo criar oficinas culturais a serem desenvolvidas no Centro de Informação e Referência da Cultura Negra de Uberlândia e Região. Oficina de História e Literatura Africanas obedecendo à lei 10.639/2003 que inclui no currículo oficial da rede de ensino a obrigatoriedade da temática história e cultura afro-brasileiras[...] em especial nas áreas de educação artística, literatura e história brasileira. A presente oficina irá desenvolver exatamente um conteúdo ligado à literatura e à história africana, etnias e cultura.
Modalidade: Oficina
Público Geral Atendido: 20
Período de Realização: 6 meses
Recursos Utilizados: R\$ 6.240,00
Cultura Brasileira em Foco
O presente projeto tem por objetivo criar oficinas culturais a serem desenvolvidas no Centro de Informação e Referência da Cultura Negra de Uberlândia e Região. Cultura Brasileira em Foco oficina que pretende estimular o desejo do conhecimento nas crianças, adolescentes e adultos de nossa cultura, inclusive de aspectos da cultura afro, inserida em nosso contexto universal brasileiro.
Modalidade: Oficina
Público Geral Atendido: 20
Período de Realização: 6 meses
Recursos Utilizados: R\$ 6.240,00
Curso de Espanhol
O presente projeto tem por objetivo criar oficinas culturais a serem desenvolvidas no Centro de Informação e Referência da Cultura Negra de Uberlândia e Região. Curso de Espanhol uma necessidade e um desejo da população e das escolas da região de ter acesso facilitado a uma língua estrangeira.
Modalidade: Oficina
Público Geral Atendido: 20
Período de Realização: 6 meses
Recursos Utilizados: R\$ 9.460,00
Oficina de Artesanato (bordado, papietagem de caixas e pintura em seda)
O presente projeto tem por objetivo criar oficinas culturais a serem desenvolvidas no Centro de Informação e Referência da Cultura Negra Graça do Axé de Uberlândia e Região. Oficina de artesanato (bordado, papietagem de caixas e pintura em seda) pretende trabalhar com o desenvolvimento da economia solidária, ensinando aos participantes formas de ampliar seu orçamento doméstico.
Modalidade: Oficina
Público Geral Atendido: 20
Período de Realização: 6 meses
Recursos Utilizados: R\$ 6.240,00
Oficina de Teatro na Comunidade
O presente projeto tem por objetivo criar oficinas culturais a serem desenvolvidas no Centro de Informação e Referência da Cultura Negra de Uberlândia e Região. Em seu 4º ano de execução com público de crianças, adolescentes e adultos que têm sempre apresentado um ótimo resultado.
Modalidade: Oficina
Público Geral Atendido: 20
Período de Realização: 6 meses
Recursos Utilizados: R\$ 12.480,00
Orquestra Popular do Cerrado
Orquestra Popular do Cerrado - Apresentação na Semana Cultural do Conservatório Estadual de Música de Ituiutaba - MG.
Modalidade: Música
Público Geral Atendido: 800
Período de Realização: 29 de outubro de 2012
Recursos Utilizados: R\$ 146.000,00

Seminário de Cultura da Regional Sudeste do Fórum de Pró-Reitores

Seminário de Cultura de Pró-Reitores de Extensão, Cultura e Assuntos Estudantis da Região Sudeste realizou um diagnóstico das ações de cultura, seus equipamentos e dificuldades apresentadas pelas IES para o seu desenvolvimento.

Modalidade: Palestras, Apresentações, Exposições

Público Geral Atendido: 30

Período de Realização: 30 e 31 de agosto de 2012

Recursos Utilizados: R\$ 3.300,00

Cinearte

O Projeto Cinearte da Dicult contribui de maneira efetiva com a comunidade local e universitária oferecendo acesso a bens culturais essenciais para o exercício da cidadania, pensando a arte, a educação e o lazer como meios de socialização, de inclusão e como instrumento no processo cognitivo, que significa a aquisição de conhecimento através da atenção, da percepção, da memória, do raciocínio, do juízo, da imaginação, do pensamento, da linguagem e da ação. Além disso, contribui para a formação geral, ampliada e cidadã da comunidade local e universitária; propicia a participação do cidadão e do estudante em espaços de integração do ensino, pesquisa, extensão e facilita e referencia a identificação do bolsista e seu papel social e de sua formação técnica/acadêmica.

Modalidade: Cinema

Público Geral Atendido: 160

Período de Realização: junho a novembro de 2012

Recursos Utilizados: R\$ 13.800,00

Festival de Arte e Cultura

O Festival de Arte e Cultura da UFU teve como objetivo principal realizar uma pequena mostra das ações culturais realizadas pela Diretoria de Cultura da UFU. Com apresentações de música, teatro, dança e exposições do material gráfico criado pela Dicult em seus 3 anos e meio de atividades.

Modalidade: Festivais

Público Geral Atendido: 900

Período de Realização: 08, 09 e 10 de junho de 2012

Recursos Utilizados: R\$ 10.000,00

II Feira Universitária do Livro

O evento é uma realização da EDUFU e conta com o apoio desta diretoria. Contou com a participação dos músicos Manuel e Arnaldo Terra.

Modalidade: palestras, apresentações, exposições

Público Geral Atendido: 600

Período de Realização: 22 e 23 de março de 2012

Recursos Utilizados: R\$ 2.700,00

Festival Timbre de Música

Projeto cujo objetivo é revelar os novos talentos e grupos musicais da música jovem nacional.

Modalidade: Festivais

Público Geral Atendido: 1.200

Período de Realização: 21, 22 e 23 de setembro de 2012

Recursos Utilizados: R\$ 12.822,00 (o projeto teve patrocinador privado)

Fonte: Diretoria de Cultura



16. Interações institucionais

16.1 Comunicação institucional

A política de comunicação da UFU é pautada em uma filosofia cuja visão de comunicação social é integrada, de caráter pluralista e público, com ações direcionadas à comunidade universitária e voltadas à sociedade. Por meio de ações planejadas e permanentes, a comunicação social passa a ser um instrumento político na prática de estratégias destinadas a permitir que a UFU participe do processo de formação da opinião pública. Bem informar a comunidade sobre o que se realiza nos campi da instituição constitui-se, igualmente, um meio de inserir-se no desenvolvimento socioeconômico da região e do Brasil. Os resultados dessas ações são a aproximação da universidade com a sociedade e ainda lhe garantir a sobrevivência e a defesa dela ser pública, gratuita e de qualidade.

Realizações	2009	2010	2011	2012
Computação (e produção) gráfica*	113	113		125
Fotografias	15.371	34.906	23.906	19.965
Notícias divulgadas na página da UFU		454	527	527
Clipping eletrônico (páginas)		178	260	300
Jornal da UFU – edições		9	5	2
Jornal do HC – edições		3		6
Publicações		1		
Clipping impresso		722	498	300
Releases e notas		571	210	280
Café com reitor			40	

* Desenvolvimento de capa de vídeos, cartões de visita, cartazes, folders, formulários, animações, painéis, gráficos, digitalização de imagens, home page, etc.
Fonte: Diretoria de Comunicação Social.

16.2 Editora

A Edufu é uma editora dedicada à publicação de obras de caráter científico-acadêmico. Sua missão é dar visibilidade à produção científica universitária, resultante das atividades de ensino, pesquisa e extensão. Seu objetivo é estimular a produção acadêmica universitária voltada para a comunidade interna e externa, bem como democratizar o acesso à ciência e à cultura. As publicações da Edufu são de caráter universitário. Podem ser organizadas sob forma de obras científicas, didáticas e paradidáticas, séries especializadas e temáticas, inventários, catálogos, guias ou coletâneas. A Edufu tem duas livrarias, sendo uma no Campus Santa Mônica e outra no Campus Umuarama. Para outras informações sobre a editora, compra de livros ou submissão de obras, acesse o site www.edufu.ufu.br.

Descrição	2009	2010	2011	2012
Livros				
Títulos publicados	25	32	31	38
Exemplares impressos	13.300	12.770	13.550	16.090
Títulos reimpressos		7	2	11
Títulos reeditados	2	2	3	0
Coedições	1	0	1	0
Edições subsidiadas	5	7	9	8
Partituras		1	0	1
Periódicos				
Títulos de periódicos publicados	15	20	19	18
Edições publicadas	24	26	34	41
Títulos reimpressos	6	2	0	0
Exemplares impressos	5.207	5.570	5.100	1.580
Vendas				
Volume de vendas ao Consumidor	R\$ 69.153,91	R\$ 96.503,43	R\$ 60.168,17	R\$ 46.069,80

Obs.: algumas informações dos anos anteriores foram atualizadas.

Fonte: Editora da Universidade Federal de Uberlândia.

Programas

Feira do Livro Universitário: 3ª edição em 2012, realizada de 19 a 23 de março, com 50% de desconto sobre o valor de capa para todos os títulos do catálogo.

Dia Mundial do Livro, realizado no dia 23 de abril de 2012, evento anual (calendário da Unesco), vendas promocionais com desconto de 50% sobre o valor de capa de todos os títulos do catálogo. Palestra do prof. Carlos Brandão.

Participação da Edufu em 19 eventos acadêmicos nos campi da UFU em 2012, com vendas promocionais (desconto de 50% sobre o valor de capa de todos os títulos do catálogo).

Participação em eventos fora da UFU: em 2012, a Edufu participou, com banca própria, de dez eventos fora da UFU, incluindo um em Jataí – GO e os demais em Uberlândia. Pela Associação Brasileira de Ensino Universitário – Abeu houve a participação em três eventos em Brasília, São Paulo e Ceará.

Fonte: Editora da Universidade Federal de Uberlândia.

16.3 Bibliotecas

O Sistema de Bibliotecas da UFU tem como missão promover o acesso à informação, por meio da sua estrutura de acervo, de serviços e da difusão de inovações, contribuindo para o desenvolvimento das atividades de ensino, pesquisa e extensão da comunidade universitária.

Infraestrutura

Descrição		2009	2010	2011	2012
Bibliotecas	Central	1	1	1	1
	Setoriais	4	4	6	6
Assentos para estudo		1.325	1.457	1.662	1.582
Computadores para usuários		58	63	66	80

Fonte: Diretoria do Sistema de Biblioteca.

Usuários

Descrição	2009	2010	2011	2012
Potencias (Sisbi)	21.559	23.414	24.531	29.173
Reais	15.489	9.572	9.173	8.871

*Em 2010 foi efetuada uma limpeza no cadastro de usuários reais; já a partir de 2012 foi limitado a apenas um cadastro por usuário.

Fonte: Diretoria do Sistema de Biblioteca.

Acervo

Descrição		2009	2010	2011	2012
Bases de dados	Nacionais	1	1	1	1
	Estrangeiros	3	3	3	3
Cartazes	Títulos	501	501	501	501
	Exemplares	501	501	501	501
Compact disc	Títulos	400	400	518	546
	Exemplares	400	400	523	556
Discos de vinil	Títulos	1.498	1.498	1.498	1.498
	Exemplares	1498	1.498	1.498	1.498
Fitas cassete	Títulos	2.444	2.444	1.032	1.032
	Exemplares	2.444	2.444	1.032	1.032
Textos de teatro	Títulos	1.000	1.000	1.023	1.023
	Exemplares	1.000	1.000	1.023	1.023
Vídeos – VHS	Títulos	1.689	1.714	1.693	1.692
	Exemplares	1.799	1.818	1.797	1.796
Vídeos – DVD	Títulos	455	913	856	906
	Exemplares	466	1.017	1.003	1.076

Livros	Títulos	85.311	94.270	99.413	105.199
	Exemplares	216.359	230.476	247.036	265.273
Dissertações/Teses	Títulos	4.910	5.233	6.011	6.591
	Exemplares	5.096	5.427	6.202	6.808
Partituras	Títulos	5.972	6.408	6.517	6.769
	Exemplares	6.662	7.101	7.367	7.857
Periódicos	Nacionais	2.793	2.605	2.713	5.638
	Estrangeiros	2.954	2.934	2.984	
Kit**	Títulos			5	10
	Exemplares			5	10
Normas Técnicas***	Títulos			5.003	4.630
	Exemplares			5.040	4.663

Obs.: algumas informações dos anos anteriores foram atualizadas.

**Kit: tipo de material novo, acervo a partir de 2011.

*** Normas Técnicas: conclusão do inventário em 2011.

Fonte: Diretoria do Sistema de Biblioteca.

Incorporação ao acervo

Descrição		2012
Cartazes	Títulos	0
	Exemplares	0
Compact disc	Títulos	20
	Exemplares	20
Disco de vinil	Títulos	0
	Exemplares	0
Fitas cassete	Títulos	0
	Exemplares	0
Textos de teatro	Títulos	0
	Exemplares	0
Vídeos - VHS	Títulos	0
	Exemplares	0
Vídeos – DVD	Títulos	52
	Exemplares	68
Livros	Títulos	5949
	Exemplares	19859
Dissertações/Teses	Títulos	552
	Exemplares	552
Partituras	Títulos	248
	Exemplares	254
Periódicos	Nacionais	7
	Estrangeiros	
Kit	Títulos	1
	Exemplares	1
Normas técnicas	Títulos	72
	Exemplares	72

Fonte: Diretoria do Sistema de Biblioteca.

Serviços

Descrição		2009	2010	2011	2.012
Frequência*	Total	1.013.544	1.104.724	802.006	1.040.599
	Média mensal			66.834	86.717
Empréstimos**	Geral	1.014.577	1.047.841	847.620	654.456
	Média mensal			70.635	54.538
Consultas**	Geral	312.549	188.450	117.716	161.172
	Média mensal			9.810	13.431
Catalogação na fonte			486	517	380
Obras restauradas		3.744	4.295	2.378	2.156
Contação de histórias			7.652	1.642	2.834

* Trata-se do número de acessos nas bibliotecas, dados retirados das catracas.

**Além de computados, nos dados de empréstimos estão também incluídas todas as renovações do Sisbi.

***No ano de 2010 não foram incluídos os dados da Escola de Educação Básica.

Obs.: as bibliotecas ficaram fechadas três meses por motivo de greve.

Fonte: Diretoria do Sistema de Biblioteca.

Capacitação dos usuários

Descrição	2010	2011	2.012
Visita orientada	3.718	2.558	3.836
Pesquisa em base de dados	2.952	1.504	4.965
Normalização	1.110	468	719

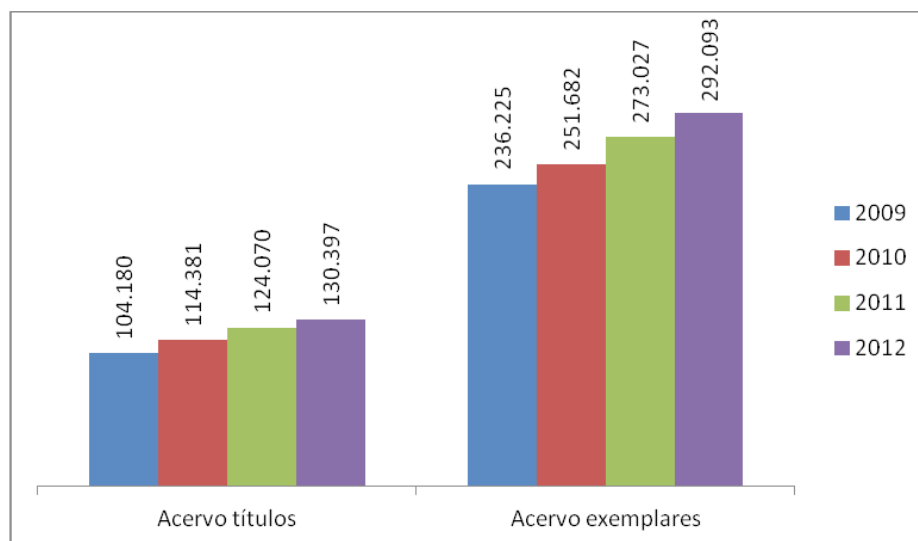
Fonte: Diretoria do Sistema de Biblioteca.

Serviços cooperativos

Descrição	2009	2010	2011	2012
Comutação	2.031	1.269	600	365
Empréstimo entre bibliotecas		192	268	495

Fonte: Diretoria do Sistema de Biblioteca.

Acervo



Fonte: Diretoria do Sistema de Biblioteca.

16.4 Relações internacionais e interinstitucionais

A UFU procura fortalecer suas relações internacionais e interinstitucionais, na expectativa de que as experiências existentes se expandam, aprimorem-se e sejam referências de uma universidade plural e multicultural em cujo contexto devem prevalecer os princípios da tolerância, do respeito às diferenças e da luta incessante pela igualdade de direitos e por justiça social.

Acordos bilaterais

Região	Universidade	País
África	1. Universidade de Cabo Verde	Cabo Verde
	2. Universidade Pedagógica	Moçambique
	3. Air Force Institute of technology	Nigéria
	4. Universidade de Manouba	Tunísia
	5. Université Moulay Ismaïl	Marrocos
América Central	1. Universidad de Matanzas "Camilo Cienfuegos "	Cuba
	2. Universidad de la Habana	Cuba
	3. Unversidad de Granma	Cuba
	4. Universidad Central Marta Abreu de las Villas	Cuba
	5. Instituto Superior de Arte	Cuba
	6. Centro Universitario José Martí – Sancti Spiritus	Cuba
	7. Centro Nacional de Investigaciones Científicas de Cuba	Cuba
América do Norte	1. Universidad Autónoma Metropolitana – Unidad de Azcapotzalco	México
	2. University of Texas at El Paso (UTEP)	Estados Unidos
	3. Université du Québec à Chicoutimi	Canadá
	4. Université du Québec à Montréal	Canadá
	5. MacEwan University	Canadá
	6. Universidad Autónoma de Chihuahua	México
	7. Universidad Autónoma Metropolitana	México
	8. Universidad de Colima	México
	9. Universidad Autónoma Chapingo	México
	10. Universidad Autónoma de San Luis Potosí	México
	11. University of California – Davis – específico	Estados Unidos
	12. Lousiana State University – Pós-Graduação	Estados Unidos
	13. University of California – Davis	Estados Unidos
	14. University of Missouri – St. Louis	Estados Unidos
	15. University of Massachusetts Amherst – UMass Amherst	Estados Unidos
	16. California State University Northridge	Estados Unidos
	17. University of Manitoba	Canadá
	18. Saint Mary's University	Canadá
	19. Université Laval	Canadá
América do Sul	1. Associação de Cultura Franco Brasileira – Aliança Francesa	Brasil
	2. Universidad Nacional de Pilar	Paraguai
	3. Universidad de la Integración de las Américas	Paraguai
	4. Universidad de Los Andes	Venezuela
	5. Universidad de la Republica	Uruguai
	6. Universidad de la Empresa	Uruguai
	7. Universidad Nacional del Santa	Peru
	8. Universidad Nacional de Huancavelica	Peru
	9. Universidad Iberoamericana – Acordo unilateral	Paraguai
	10. Universidad Iberoamericana	Paraguai
	11. Universidad Autónoma de Asunción	Paraguai
	12. Universidad Francisco de Paula Santander	Colômbia
	13. Universidad Pontificia Bolivariana	Colômbia
	14. Universidad Industrial de Santander	Colômbia
	15. Universidad Autónoma de Bucaramanga	Colômbia
	16. Universidad del Valle	Colômbia

Continua...

Continuação

Região	Universidade	País
América do Sul	17. Universidad de la Salle	Colômbia
	18. Universidad de Santiago de Chile	Chile
	19. Universidad de Aquino	Bolívia
	20. Universidade Nacional de Tucumán	Argentina
	21. Universidad Nacional de La Plata	Argentina
	22. Universidad Nacional del Sur	Argentina
	23. Universidad Nacional de Villa María	Argentina
	24. Universidad Nacional de San Luis	Argentina
	25. Universidad Nacional del Centro de la Provincia de Buenos Aires	Argentina
Ásia	26. Universidad de Cuyo	Argentina
	1. East China University of Science and Technology	China
	2. Heze University	China
	3. Dalian University of Technology	China
Europa	4. Dalian Medical University	China
	1. ENSTA Bretagne (École Nationale Supérieure de Techniques Avancées) – DD –h Eng. Mecânica e Elétrica	França
	2. ENSIAME – Université de Valenciennes et du Hainaut – Cambresis – DD – Eng. Mecânica e Mecatrônica	França
	3. SUPMECA – Duplo Diploma – Eng. Mecânica e Mecatrônica	França
	4. ISAE – ENSMA (École Nationale Supérieure de Mécanique et d'Aérotechnique) – DD – Eng. Aeronáutica	França
	5. Universidade de Aveiro	Portugal
	6. Instituto Politécnico de Setúbal	Portugal
	7. Instituto Politécnico Castelo Branco	Portugal
	8. Warsaw University of Technology Faculty of Production Engineering	Polônia
	9. Università di Camerino	Itália
	10. Università Degli Studi di Napoli "Federico II"	Itália
	11. Università Degli Studi di Firenze	Itália
	12. University of Southampton	Inglaterra
	13. Université Bordeaux 1	França
	14. Université de Reims Champagne-Ardenne	França
	15. Université de Toulouse	França
	16. Université Rennes 2	França
	17. Université Paris 3 Sorbonne Nouvelle	França
	18. Instituto SUPMECA/FRANÇA (específico para FAGEN)	França
	19. Institut Supérieur de Mécanique de Paris Supméca	França
	20. École Nationale Supérieure de Céramique Industrielle	França
	21. Universidad de Salamanca	Espanha
	22. Universidade de Coruña	Espanha
	23. Universitat de Girona	Espanha
	24. Universidad de Oviedo	Espanha
	25. Universidad de Huelva	Espanha
	26. Katholieke Universiteit Leuven	Bélgica
	27. École Nationale Supérieure d'Ingénieurs en Informatique Automatique Mécanique Electr	França
	28. Université Paris Descartes – Paris 5	França
	29. NHTV Breda University of Applied Sciences	Holanda
	30. London Metropolitan University	Inglaterra
	31. Moscow Aviation Institute	Rússia
	32. L'École Nationale Supérieure d'Ingénieurs de Bourges – DD – Gestão de riscos industriais	França
	33. Universitatea Politehnica Din Timisoara – Mestrado e Doutorado – DD	Romênia
	34. National Technical University of Ukraine Kyiv Polytechnic Institute – Mestrado e Doutorado – DD	Ucrânia

Continua...

Europa	35. Institut National des Sciences Appliquées de Strasbourg – DD – Eng.Elétrica	França
	36. Institut National des Sciences Appliquées de Rouen – Duplo Diploma – Eng.Mecânica e Eng. Química	França
	37. Institut National des Sciences Appliquées de Lyon – DD – Eng. Mecânica	França
	38. École Nationale Supérieure de Mécanique et des Microtechniques – Duplo Diploma – Eng. Mec. e Mecatrôn.	França
	39. École Nationale Supérieure de Chimie de Montpellier – Duplo Diploma – Engenharia Química	França
	40. École Nationale Supérieure de Chimie de Lille – Duplo Diploma Engenharia Química	França
	41. National Technical University of Ukraine – Kyiv Polytechnic Institute	Ucrânia
	42. Université de Fribourg	Suíça
	43. La Haute Ecole Pédagogique des Cantons de Berne Jura et Neuchâtel	Suíça
	44. North Caucasian Institute of Mining and Metallurgy	Rússia
	45. Victor Babes University of Medicine and Pharmacy Timisoara	Romênia
	46. Universidade Politécnica de Timisoara	Romênia
	47. Instituto Nacional de Desenvolvimento em Soldagem e Ensaios Mecânicos	Romênia
	48. Escola Superior de Tecnologia da Saúde de Coimbra	Portugal
	49. Instituto Politécnico de Coimbra – IPC	Portugal
	50. Universidade Técnica de Lisboa	Portugal
	51. Universidade do Porto	Portugal
	52. Universidade do Minho	Portugal
	53. Universidade do Algarve	Portugal
	54. Universidade de Évora	Portugal
	55. Universidade de Lisboa	Portugal
	56. Universidade de Lisboa – específico Geografia	Portugal
	57. Universidade de Coimbra	Portugal
	58. Universidade da Beira Interior	Portugal
	59. Instituto Politécnico de Santarém	Portugal
	60. Università degli Studi di Siena	Itália
	61. Università degli studi di Padova	Itália
	62. Università degli studi di Milano	Itália
	63. Università degli studi del Molise	Itália
	64. Università degli studi di Genova	Itália
	65. Politecnico de Milano	Itália
	66. Université de Nantes	França
	67. Université Paul-Valéry – Montpellier III	França
	68. Université Paul Verlaine – METZ	França
	69. Université Paris 1 Panthéon – Sorbonne	França
	70. Université Paris 10 Nanterre	França
	71. Université Henri Poincaré – Nancy 1	França
	72. Université d'Orléans	França
	73. Université de Savoie	França
	74. Université de Poitiers	França
	75. Université Franche-Comté	França
	76. Université Claude Bernard Lyon 1	França
	77. Institut Supérieur d'électronique de Paris	França
	78. Institut National Polytechnique de Grenoble	França
	79. Institut National des Sciences Appliquées de Toulouse	França
	80. Institut National des Sciences Appliquées de Strasbourg	França

Fonte: Diretoria de Relações Internacionais e Interinstitucionais.

Convênios firmados

Convênios	Data
Universidade Pedagógica – Moçambique	28/12/2012
Termo aditivo – Universidade de Coimbra / Portal (com a área da Geografia)	30/11/2012
Universitat de Girona – Espanha	30/11/2012
UTEP – Texas – EUA	20/11/2012
Universidad de Huelva	30/06/2012
Universidad de la Integración de las Américas	11/10/2012
Ecole Nationale Supérieure de Céramique Industrielle	11/09/2012
Instituto Politécnico de Setúbal – Portugal	03/08/2012
Warsaw University of Technology	14/08/2012
Instituto Politécnico de Castelo Branco	26/06/2012
Université du Québec à Montréal (Específico para Intercâmbios Estudantis)	07/06/2012
Université du Québec à Montréal (Geral)	07/06/2012
MacEwan University	27/06/2012
Universidad Autónoma Metropolitana (Específico)	16/05/2012
Universidad Autónoma Metropolitana (Geral)	16/05/2012
Universidade do Algarve	04/05/2012
Universidad de Oviedo	21/05/2012
Université Sorbonne Nouvelle Paris 3	11/06/2012
Università degli studi di Firenze	23/05/2012
Universidad Nacional de Cuyo (Acordo de Mobilidade Estudantil)	08/05/2012
Universidade Técnica de Lisboa (Temo Aditivo do Programa de Licenciaturas Internacionais)	15/05/2012
University of Manitoba (específico)	26/04/2012
Universidade de Aveiro	24/04/2012
Université Rennes 2	24/04/2012
Katholieke Universiteit Leuven - Bélgica	22/03/2012
SUPMECA – França	10/04/2012
Moscow Aviation Institute – Rússia	03/04/2012
Hochschule Karlsruhe Technik und Wirtschaft	14/03/2012
Saint Mary	2013
Université Laval – Específico	07/02/2012
ENSCR – Rennes	04/01/2012
Université de Nantes	07/02/2012

Fonte: Diretoria de Relações Internacionais e Interinstitucionais.

Mobilidade em programas

Programas
Programa Andifes de Mobilidade Estudantil
Programa Andifes/Santander de Mobilidade Estudantil (UFU: seis bolsas anuais e um sem bolsa)
Programa Estudante Convênio de Graduação/PEC-G
Programa Estudante Convênio de Pós-Graduação/PEC-PG
Programa de Incentivo à formação Científica de Estudantes Moçambicanos e Angolanos /Profor-CV
Programa de Incentivo à formação Científica de Estudantes Moçambicanos e Cabo-verdianos/Profor-PFCM
Programa Brafitec

Fonte: Diretoria de Relações Internacionais e Interinstitucionais.

Convênios de Duplo-diploma – Alunos enviados

Nome do Curso	Número de Alunos	Universidade	Modalidade
Ciências Biológicas	3	Universidade Técnica de Lisboa	Com Bolsa
	2	Universidade de Coimbra	Com Bolsa
Educação Física	4	Universidade Técnica de Lisboa	Com Bolsa
Engenharia Elétrica	2	ENSI Bourges – França	Com Bolsa
	1	ENSMM Besançon – França	Com Bolsa
Engenharia Mecânica	1	ENSI Bourges – França	Com Bolsa
	3	ENSTA Bretagne – França	Com Bolsa
	4	ENSMM Besançon – França	Com Bolsa
	2	INSA Lyon – França	Com Bolsa
Engenharia Química	1	ENSCL – França	Com Bolsa
	4	ENSC Lille – França	Com Bolsa
Física	2	Universidade de Coimbra	Com Bolsa
Matemática	1	Universidade de Coimbra	Com Bolsa
Química	2	Universidade de Coimbra	Com Bolsa

Fonte: Diretoria de Relações Internacionais e Interinstitucionais.

Convênios de Duplo-diploma – Alunos recebidos

Nome do Curso	Número de Alunos	Universidade	Modalidade
Engenharia Mecânica	1	Institut National des Sciences Appliquées de Lyon (INSA Lyon)	Com Bolsa
Engenharia Mecatrônica	1	École Nationale Supérieure de Mécanique et des Microtechniques ENSMM/Besançon)	Com Bolsa
Engenharia Mecânica	1	École Nationale Supérieure de Mécanique et des Microtechniques ENSMM/Besançon)	Com Bolsa

Fonte: Diretoria de Relações Internacionais e Interinstitucionais.

Mobilidade Nacional – Alunos enviados

Nome do Curso	Convênio	Universidade	Número de Alunos
Relações Internacionais	Andifes versus Santander	Universidade de Brasília/UnB	1
Música	Andifes versus UFU	Universidade Federal do Rio Grande do Sul – UFRGS	1
Música	Andifes versus Santander	Universidade Federal do Rio Grande do Sul – UFRGS	1
Administração	Andifes versus Santander	Universidade Federal de Juiz de Fora	1
Filosofia	Andifes versus UFU	Universidade Federal de Pernambuco – UFPE	1
Química	Andifes versus Santander	Universidade Federal de São Carlos – UFSCAR	1
Geografia	Andifes versus Santander	Universidade Federal de Minas Gerais – UFMG	1
Engenharia de Produção	Andifes versus UFU	Universidade Federal de Juiz de Fora – UFJF	1
Educação Física	Andifes versus Santander	Universidade Federal de São Carlos – UFSCar	1

Fonte: Diretoria de Relações Internacionais e Interinstitucionais.

Mobilidade Nacional – Alunos recebidos

Nome do Curso	Convênio	Número de Alunos
Agronomia	Andifes versus UFU	1
Ciências Econômicas	Andifes versus UFU	1
Medicina	Andifes versus UFU	1
História	Andifes versus UFU	1
Música	Andifes versus UFU	2
Direito	Andifes versus UFU	1
Comunicação Social	Andifes versus UFU	1

Fonte: Diretoria de Relações Internacionais e Interinstitucionais.

Mobilidade Internacional – Programas e Acordos de Cooperação – Alunos enviados

Nome do Curso	País	Universidade	Número de Alunos	Modalidade
Administração	Canadá	Saint Mary	1	Sem Bolsa
	Portugal	Universidade Técnica de Lisboa	1	Sem Bolsa
	China	East China	3	Sem Bolsa
	Portugal	Universidade do Algarve	2	Sem Bolsa
	Espanha	Universidad de Vigo	1	Sem Bolsa
	Espanha	UCAM	1	Sem Bolsa
	Holanda	NHTV	4	Sem Bolsa
	França	Université Franche-Comté	2	Sem Bolsa
	Portugal	Universidade do Minho	2	Sem Bolsa

Agronomia	Itália	Universita Degli Studi di Firenze	1	Com Bolsa
	Espanha	Universidad Politécnica de Madrid	1	Com Bolsa
	Holanda	Wageningen University	1	Com Bolsa
	Argentina	Universidad del Salvador USAL	1	Com Bolsa
	Espanha	Universidad Santiago de Compostela	3	Com Bolsa
	Alemanha	Universität Hohenheim	1	Com Bolsa
	Áustria	University of Natural Resources and Life Sciences	1	Com Bolsa
	Espanha	Universidad de Huelva	1	Com Bolsa
	Canadá	University of Guelph/Canadá	3	Com Bolsa
Arquitetura	França	INSA Strasbourg	3	Com Bolsa
	Portugal	Universidade Técnica de Lisboa	1	Com Bolsa
	Estados Unidos	California State University	1	Com Bolsa
	Reino Unido	Kingston University	1	Com Bolsa
	Portugal	Universidade Técnica de Lisboa	2	Sem Bolsa
	França	Ecole Nationale Supérieure d'Architecture et Paysage	1	Com Bolsa
Artes Visuais	Portugal	Universidade do Porto	1	Com Bolsa
Biomedicina	Portugal	Universidade do Minho	1	Com Bolsa
	Portugal	Universidade de Coimbra	1	Com Bolsa
Biotecnologia	Portugal	Universidade do Algarve	1	Sem Bolsa
	Estados Unidos	Kent State University	1	Com Bolsa
	França	Université de Technologie de Compiègne	1	Com Bolsa
	Espanha	Universidad de León	1	Com Bolsa
	Estados Unidos	Illinois State University	1	Com Bolsa
	Portugal	Universidade de Coimbra	1	Com Bolsa
Ciência da Computação	Canadá	University of Manitoba/CBIE	1	Com Bolsa
Ciências Biológicas	Portugal	Universidade de Coimbra	1	Sem Bolsa
	Itália	Siena College	1	Com Bolsa
	Portugal	Universidade do Porto	2	Com Bolsa
	Espanha	Universidad Santiago de Compostela	1	Sem Bolsa
	Portugal	Universidade Técnica de Lisboa	3	Com Bolsa
	França	Univer. of Genova – Unige /Univer. de Nice-Sophia Antipolis – UNSA	1	Com Bolsa
Ciências Contábeis	Portugal	Universidade do Minho	1	Com Bolsa
Ciências Económicas	França	Université Paul Verlaine	1	Sem Bolsa
	Portugal	Universidade Técnica de Lisboa	2	Sem Bolsa
	Espanha	Universidade do Vigo	1	Com Bolsa
	China	East China	1	Sem Bolsa
Ciências Sociais	Portugal	Universidade do Porto	1	Sem Bolsa
	Portugal	Universidade do Porto	1	Com Bolsa
Comunicação Social	Portugal	Universidade do Porto	1	Sem Bolsa
	Portugal	Universidade do Porto	1	Com Bolsa
	Portugal	Universidade Beira Interior	1	Sem Bolsa
Design de Interiores	Portugal	Universidade Técnica de Lisboa	2	Sem Bolsa
	Portugal	Universidade Técnica de Lisboa	1	Com Bolsa

Educação Física	Portugal	Universidade do Porto	1	Com Bolsa
	Portugal	Universidade da Beira Interior	1	Com Bolsa
	Portugal	Universidade Técnica de Lisboa	4	Com Bolsa
	Portugal	Universidade do Porto	2	Sem Bolsa
Enfermagem	Espanha	UCAM	1	Sem Bolsa
	Portugal	Universidade do Algarve	1	Com Bolsa
	Portugal	Universidade do Minho	1	Com Bolsa
	Portugal	Universidade do Algarve	1	Sem Bolsa
Engenharia Aeronáutica	França	ENSMA	5	Com Bolsa
	Austrália	The University of Sydney	2	Com Bolsa
Engenharia Ambiental	Estados Unidos	Gonzaga University	1	Com Bolsa
	França	ENSC de Rennes	1	Com Bolsa
Engenharia Biomédica	Argentina	Universidad Nacional de Cuyo	1	Sem Bolsa
	França	Université Claude Bernard Lyon 1	1	Com Bolsa
	Alemanha	Universität Ulm	1	Com Bolsa
	Finlândia	University of Tampere	1	Com Bolsa
	Finlândia	Tampere University of Technology	2	Com Bolsa
	Itália	Università Degli Studi di Genova	2	Com Bolsa
	Estados Unidos	Rice University	1	Com Bolsa
	Portugal	ISEC	1	Com Bolsa
Engenharia Civil	Estados Unidos	Purdue University	1	Com Bolsa
	França	Polytech Orleans	1	Com Bolsa
	Portugal	Universidade do Porto	1	Sem Bolsa
	França	INSA Rennes	3	Com Bolsa
	Portugal	Universidade de Coimbra	1	Com Bolsa
	Portugal	Universidade da Beira Interior	1	Sem Bolsa
	França	Université Du Havre	2	Com Bolsa
	França	INSA Strasbourg	1	Com Bolsa
	Alemanha	RUHR Universität Bochum	1	Com Bolsa
	França	INSA Toulouse	1	Com Bolsa
	França	Université de Nantes	1	Com Bolsa
Engenharia de Produção	Reino Unido	Loughborough University	1	Com Bolsa
Engenharia Elétrica	Espanha	Universidad Zaragoza	1	Com Bolsa
	França	Université Lille 1	2	Com Bolsa
	França	INSA Lyon	1	Sem Bolsa
	França	INSA Lyon	2	Com Bolsa
	França	ENSIAME Valenciennes	2	Com Bolsa
	Espanha	Universidad Del Pais Vasco	1	Com Bolsa
	Estados Unidos	University of Wasingthon Botlell	1	Com Bolsa
	França	INSA Strasbourg	2	Com Bolsa

Engenharia Mecânica	Canadá	University of Toronto	1	Com Bolsa
	Estados Unidos	Loyola Marymount University	1	Com Bolsa
	pORTUGAL	Brunel University	1	Com Bolsa
	França	SUPMECA	1	Com Bolsa
	ISEC	Portugal	1	Com Bolsa
	França	ENSTA Bretagne	1	Com Bolsa
	Estados Unidos	University of California	1	Com Bolsa
	Canadá	University of Ontario Institute of Technology	2	Com Bolsa
	Alemanha	Universitat Bochum	1	Com Bolsa
	França	ENSIAME Valenciennes	3	Com Bolsa
	França	University of Colorado Boulder	1	Com Bolsa
	França	ENSIM Le Mans	1	Com Bolsa
	Estados Unidos	Rutgers The State University of New Jersey	1	Com Bolsa
	França	ENSI Bourges	2	Com Bolsa
	Reino Unido	Universities of United Kingdom	1	Com Bolsa
	França	IFMA Clermont-Ferrand	1	Sem Bolsa
	Alemanha	Technische Universität Berlin	1	Com Bolsa
	França	INSA Lyon	3	Com Bolsa
	França	ENSMM	4	Com Bolsa
	Estados Unidos	University of Illinois at Urbana	1	Com Bolsa
	Estados Unidos	Gonzaga University	1	Com Bolsa
Engenharia Mecatrônica	Estados Unidos	Bucknell University	1	Com Bolsa
	Estados Unidos	Kettering University	1	Com Bolsa
	Bélgica	Katholieke Universiteit- Leuven	1	Com Bolsa
	França	ENSTA Bretagne	1	Com Bolsa
	Estados Unidos	Michigan Technological University	1	Com Bolsa
	Coréia do Sul	Korea Advanced Institute of Science and Technology	1	Com Bolsa
	Bélgica	Ghent Universit	1	Com Bolsa
	França	SUPMECA	2	Com Bolsa
	Canadá	Concordia University	1	Com Bolsa
	França	ENSMM	6	Com Bolsa
Engenharia Química	França	École Centrale Paris	1	Com Bolsa
	Portugal	Universidade do Minho	1	Com Bolsa
	Canadá	University of British Columbia/CBIE	1	Com Bolsa
	Espanha	Univerddad Santiago de Compostela	1	Com Bolsa
	França	Université Lille 1	2	Com Bolsa
	Canadá	Laurentian University of Sudbury	1	Com Bolsa
	França	ENSC de Clermont Ferrand	2	Com Bolsa
	França	INSA de Rouen	2	Com Bolsa
	França	ENSC de Montpellier	4	Com Bolsa
	França	ENSC Lille	6	Com Bolsa
	França	ENSI Bourges	2	Com Bolsa
	Espanha	Universidad Politécnica de Valencia	2	Com Bolsa
	Portugal	Universidade do Porto	1	Com Bolsa
Estatística	Portugal	Universidade do Minho	1	Com Bolsa
Física	Portugal	Universidade do Minho	1	Com Bolsa
Física de Materiais	Portugal	Universidade de Coimbra	1	Com Bolsa

Física Médica	Espanha	Universidad Autónoma de Madrid	1	Com Bolsa
	Portugal	Instituto Politécnico de Coimbra	2	Com Bolsa
	Portugal	Universidade de Coimbra	1	Com Bolsa
	Portugal	Escola Superior de Tecnologia de Saúde de Coimbra	2	Com Bolsa
	Portugal	Universidade de Lisboa	1	Com Bolsa
Fisioterapia	Portugal	Universidade Técnica de Lisboa	1	Com Bolsa
Geografia	Estados Unidos	CSUN California	1	Com Bolsa
	Argentina	Universidad Nacional del Nordeste	2	Com Bolsa
	Espanha	Universidad de Santiago de Compostela	1	Com Bolsa
	Espanha	Universidad de Las Palmas de Gran Canaria	1	Com Bolsa
	Estados Unidos	University of Massachussets	2	Com Bolsa
Gestão da Informação	Portugal	Universidade do Minho	1	Com Bolsa
Gestão em Saúde Ambiental	México	Universidad Autónoma de Chapingo	1	Com Bolsa
	México	Universidad Autónoma Chapingo	1	Sem Bolsa
História	França	Université de Poitiers	1	Com Bolsa
	Paraguai	Universidad Nacional de Itapúa UNI	1	Com Bolsa
Letras	França	Université de Poitiers	1	Sem Bolsa
	França	Université Franche-Comté	1	Com Bolsa
Matemática	Portugal	Universidade de Coimbra	1	Com Bolsa
Medicina	Finlândia	University of Tampere	1	Com Bolsa
	Portugal	Universidade de Coimbra	2	Com Bolsa
Medicina Veterinária	França	Université de Caen Base-Normandie	1	Com Bolsa
	Espanha	Universidad Complutense	1	Com Bolsa
	Portugal	Universidade do Porto	1	Com Bolsa
Música	Portugal	Universidade de Évora	2	Com Bolsa
Nutrição	Espanha	Universitat Rovira I Virgili	1	Com Bolsa
	Espanha	Universidad de Zaragoza	1	Com Bolsa
	Espanha	Universitat de Lleida	1	Com Bolsa
	Portugal	Universidade do Porto	1	Com Bolsa
Odontologia	Portugal	Universidade de Coimbra	1	Com Bolsa
Pedagogia	Portugal	Universidade do Porto	1	Com Bolsa
	Argentina	Universidad Nacional de Jujuy UNJU	2	Com Bolsa
	Portugal	Universidade de Coimbra	2	Com Bolsa
Psicologia	Portugal	Universidade Beira Interior	1	Sem Bolsa
	Portugal	Universidade de Évora	2	Sem Bolsa
	Espanha	Universidad Santiago de Compostela	1	Sem Bolsa
	França	Universite Franche-Comté	1	Com Bolsa
	Portugal	Universidade do Algarve	1	Com Bolsa
Química	Portugal	Universidade do Porto	1	Com Bolsa
Química Industrial	Portugal	Universidade do Minho	1	Com Bolsa
	Paraguai	Universidad Nacional de Asunción UNA	1	Com Bolsa

Relações Internacionais	México	Universidad de Colima	1	Sem Bolsa
	Espanha	Universidade Santiago de Compostela	1	Sem Bolsa
	Itália	Università degli studi di Genova	1	Sem Bolsa
	França	Université de Poitiers	1	Sem Bolsa
	Portugal	Universidade Beira Interior	1	Sem Bolsa
	Espanha	UCAM	1	Sem Bolsa
	Portugal	Universidade do Minho	1	Sem Bolsa
	França	Université Franche-Comté	1	Com Bolsa
	França	Université Franche-Comté	1	Sem Bolsa
	França	Université d'Orléans	1	Sem Bolsa
	Holanda	NHTV Breda	1	Sem Bolsa
	França	Université de Paris V	1	Sem Bolsa
	França	Université Paul Verlaine	2	Sem Bolsa
Sistemas de Informação	Estados Unidos	Illinois Institute Technology	1	Com Bolsa
Teatro	Portugal	Universidade de Évora	2	Com Bolsa
	Portugal	Universidade Técnica de Lisboa	1	Sem Bolsa
Tradução	Reino Unido	University of East London	1	Com Bolsa
	Espanha	Universitat de València	1	Com Bolsa
	Portugal	Universidade do Porto	2	Sem Bolsa
	Portugal	Universidade do Minho	2	Sem Bolsa

Fonte: Diretoria de Relações Internacionais e Interinstitucionais.

Mobilidade Internacional – Programas e Acordos de Cooperação – Alunos recebidos

Nome do Curso	País	Universidade	Número de Alunos	Modalidade
Administração	França	Université de Sorbonne	1	Sem Bolsa
	França	Université Paul Verlaine METZ	1	Sem Bolsa
Agronomia	Argentina	Universidad Nacional del centro de la Provincia de Buenos Aires	1	Sem Bolsa
	México	Universidad Autónoma Chapingo	3	Com Bolsa
Arquitetura	Japão	Universidade de Sofia	1	Sem Bolsa
Ciências Biológicas	Uruguai	Universidad de la Republica	2	Sem Bolsa
Ciências Econômicas	Japão	Universidade de Sofia	1	Com Bolsa
Engenharia Biomédica	França	INSA Rouen	1	Sem Bolsa
Engenharia Elétrica	França	ENSI – Bourges	1	Com Bolsa
	França	SUPMÉCA	1	Sem Bolsa
Engenharia Mecânica	Alemanha	Technische Universität Braunschweig (TU Braunschweig)	1	Sem Bolsa
	França	INSA Lyon	1	Sem Bolsa
	França	Ecole Nationale Supérieure de Mécanique et des Microtechniques - Besançon	3	Sem Bolsa
	França	ENSIAME (Université de Valenciennes et du Hainaut Cambrésis)	6	Sem Bolsa
	França	ENSTA – Bretagne	1	Sem Bolsa
	Estados Unidos	University of Massachusetts	1	Sem Bolsa
Geografia	Estados Unidos	California State University - CSUN	2	Sem Bolsa
Letras	Japão	Universidade de Sofia	1	Sem Bolsa
Matemática	Argentina	Universidad Nacional de San Luis	1	Sem Bolsa
Pedagogia	Argentina	Universidad Nacional de la Pampa	1	Sem Bolsa
Química Industrial	Paraguai	Universidad Nacional de Asunción	1	Sem Bolsa
Zootecnia	Argentina	Universidad Nacional de Formosa	2	Sem Bolsa

Fonte: Diretoria de Relações Internacionais e Interinstitucionais.

Alunos recebidos PEC-G na UFU

Nome do Curso	País	Número de Alunos	Ano início
Administração	Cabo Verde	1	2012
	Guiné-Bissau	1	2012
Agronomia	Paraguai	1	2012
Arquitetura	República Dem. do Congo	2	2012
	Cabo Verde	1	2012
Biomedicina	Cabo Verde	2	2012
Ciências Econômicas	República Dom. do Congo	2	2012
	Guiné-Bissau	1	02/2011
Direito	Guiné-Bissau	2	2012
Enfermagem	Guiné-Bissau	1	2012
Engenharia Civil	Paraguai	1	2012
Engenharia Mecatrônica	República Dem. do Congo	1	2012
	Equador	1	2012
Relações Internacionais	República Dom. do Congo	1	2012
	Guiné-Bissau	1	2012
	Angola	1	2012

Fonte: Diretoria de Relações Internacionais e Interinstitucionais.



17. Hospitais da Universidade Federal de Uberlândia

A UFU possui um complexo de hospitais, a saber: Hospital de Clínicas, Hospital do Câncer, Hospital Odontológico e Hospital Veterinário, na qualidade de órgãos suplementares que estão vinculados à Administração Superior e exercem um importante papel tanto na formação dos discentes, como na prestação de serviços à comunidade.

17.1 Hospital de Clínicas

O Hospital de Clínicas de Uberlândia – HC tem como missão fundamental a promoção da saúde e o ensino com qualidade, adequando-se às necessidades de formação de recursos humanos na área da saúde. O HC presta serviços a toda comunidade, o atendimento se dá via emergência – Pronto-Socorro (24 h) – e, eletivamente, pelos ambulatórios. É um hospital de alta complexidade sendo referência polo macrorregional para 30 municípios do Triângulo Norte. Integra a rede de hospitais universitários do Ministério da Educação e Cultura – MEC. Ocupando o 3º lugar entre os 46 Hospitais Universitários, com aparelhos de última geração, realizando atendimento exclusivamente pelo Sistema Único de Saúde – SUS com consultas, cirurgias, internações, exames de alta complexidade e procedimentos que o colocam em destaque no cenário nacional, tendo em vista a qualidade dos serviços realizados. Outra atividade realizada pelo HC, em parceria com a Faculdade de Medicina, refere-se à residência médica e multiprofissional, cuja formação pós-graduada dos profissionais se dá com elevado nível acadêmico e prático.

Hospital de Clínicas	2009	2010	2011	2012
Leitos Ativados	510	510	525	525
Relação Servidores/Leito	6,5	7,87	7,00	8,00
Altas	20.179	21.032	19.588	19.033
Óbitos	1.047	1.104	978	917
Internações por Especialidade				
Clínica Cirúrgica	9.101	9.792	9.128	8.276
Clínica Gineco-Obstetrícia	4.520	4.563	4.575	4.576
Clínica Médica	4.993	4.965	4.282	4.774
Clínica Pediátrica	2.665	2.814	2.602	2.340
Total	21.279	22.134	20.587	19.966
Cirurgias				
Centro Cirúrgico	14.727	14.686	13.464	11.651
Ambulatoriais	40.445	45.870	28.630	20.150
Total	55.172	60.556	42.094	31.801
Partos				
Partos – cesariano	1.419	1.549	1.679	1.770
Partos – normal	689	768	731	628
Total	2.108	2.317	2.410	2.398
Exames Complementares				
Análises Clínicas	1.155.781	1.172.309	1.185.700	1.229.560
Cintilografia	671	1.227	1.207	1.404
Duple versus Scandoppler	2.048	2.309	2.470	1.778
Ecocardiograma	6.747	6.664	6.265	7.433
Eletrocardiograma	11.520	11.956	12.239	13.042
Eletroencefalograma	2.373	2.568	2.608	2.318
Gastroenterológicos	5.909	4.797	5.336	4.507
Hemodinâmicos	1.887	2.238	2.065	2.340
Hemodinâmicos (eletrofisiologia)	430	422	496	495
Laboratório de Anatomia Patológica	17.981	16.615	16.232	14.763
Hemocomponentes disponibilizados	11.231	12.291	11.369	12.637
Radiológicos	73.039	66.920	63.163	46.073
Ressonância Magnética	673	1.277	2.256	2.425
Ultrasonográficos	22.522	21.567	18.459	18.551
Total	1.312.812	1.323.160	1.329.865	1.357.326
Atendimentos Ambulatoriais				
Consultas médicas	328.842	339.046	309.633	260.112
Consultas não médicas	142.471	186.169	171.278	139.960
Procedimentos	202.657	304.015	273.127	205.808
Total	673.970	829.230	754.038	605.880
Atendimentos Pronto-Socorro				
Consultas médicas	70.065	71.289	59.388	55.193
Consultas não médicas	34.825	34.052	45.484	63.658
Procedimentos	109.779	88.357	69.393	72.480
Total	214.669	193.698	174.265	191.331
Atendimentos				
Setor de Fisioterapia – consultas e sessões	88.303	63.073	115.720	115.720

Setor de Psicologia	22.371	27.018	38.311	46.466
Centro de Saúde Escola Jaraguá + Credesh	65.036	82.512	73.463	68.887
Programa de Assistência Domiciliar	12.820	18.552	22.419	17.501
Outros (atendimentos Caps-AD, Dirqs, consultas Setor Oncologia)	177.107	172.750	166.106	132.789
Total	300.601	281.393	342.556	381.363
Atendimentos do Programa de Internação Domiciliar				
Consultas médicas		148	215	61
Consultas não médicas		854	883	205
Procedimentos		3.227	1.076	2.053
PID		287	307	229
Total		4.516	2.481	2.548
Outros Serviços				
Refeições fornecidas	769.014	774.857	736.453	587.073
Lanches	1.246.035	1.240.629	1.159.260	1.278.279
Dietas enterais	75.465	82.987	84.464	97.656
Suplementos orais	39.377	30.201	23.164	21.431
Bolsas de solução parenteral	7.007	6.122	4.109	3.993
Roupas lavadas (kg)	1.955.956	1.731.629	1.374.515	1.385.699
Peças fornecidas	6.976.170	6.863.580	4.843.140	4.672.182
Hemodiálise (sessões)	7.311	7.393	7.800	7.301
Quimioterapia (sessões)	30.391	30.115	30.744	30.786
Radioterapia (sessões)	79.383	82.336	76.516	67.822

Obs.: os números de alguns atendimentos diminuíram devido a abertura do Hospital Municipal e dos atendimentos na rede de saúde de Uberlândia.

Fonte: Hospital de Clínicas.

17.2 Hospital Odontológico

O Hospital Odontológico tem por objetivos desenvolver atividades de apoio à Faculdade de Odontologia – Foufu, manter integração com o Hospital de Clínicas e executar atividades assistenciais à saúde, prestadas à comunidade em geral, via Sistema Único de Saúde, integradas com os programas acadêmicos desenvolvidos por essa Unidade Acadêmica.

Consultas Atendidas	2009	2010	2011	2012
Pronto-Socorro Odontológico	17.715	18.101	18.283	18.734
Ambulatórios	229.364	208.065	198.360	189.054
Tratamentos Odontológicos				
Procedimentos coletivos	97.152	97.152	97.152	97.152
Procedimentos individuais	132.212	110.913	101.208	91.902
Exames				
Biópsias	913	797	931	992
Radiografias Oclusais	157	190	276	486
Radiografias Panorâmicas	865	919	185	1.146
Radiografias Periapicais	16.663	12.197	12.001	11.479
Procedimentos efetuados no Pronto-Socorro Odontológico	80.420	84.918	82.552	81.741
Intervenções Cirúrgicas sob Anestesia Geral	179	282	235	170

Obs.: algumas informações dos anos anteriores foram atualizadas.

Fonte: Hospital Odontológico.

17.3 Hospital Veterinário

O Hospital Veterinário da Universidade Federal de Uberlândia – HV/UFU é um órgão suplementar ligado à Reitoria para desenvolver com qualidade, ética e dignidade, atividades de ensino, pesquisa e extensão de modo a contribuir para o bem-estar homem/animal.

O HV da UFU dispõe de infraestrutura física adequada, equipamentos modernos e profissionais especializados nas diversas áreas da Medicina Veterinária. É o principal centro de referência em serviços médico-veterinários na cidade de Uberlândia e região. Oferece atendimento especializado para animais de companhia (cães e gatos), animais silvestres e animais de produção como: bovinos, caprinos, ovinos, suínos e equinos. Constitui locus para a realização de aulas, estágios curriculares obrigatórios, plantões hospitalares e pesquisas experimentais para os alunos da UFU e de outras instituições de ensino. Constitui também locus de formação no nível de pós-graduação lato sensu, caracterizada por um Programa de Residência Uniprofissional em Medicina Veterinária com 36 vagas distribuídas nas áreas de Clínica Médica e Cirúrgica de Grandes Animais, Clínica Médica em Animais de Companhia, Clínica Cirúrgica em Animais de Companhia, Patologia Clínica Veterinária, Patologia Animal, Medicina de Animais Selvagens e Medicina Veterinária Preventiva.

Atendimentos	2009	2010	2011	2012
Consultas	9.197	9.520	10.654	11.140
Cirurgias	1.825	2.216	2.970	2.419
Banco de Sangue Animal (transfusões)	103	23	-	45
Exames laboratoriais	30.251	31.190	30.168	35.147
Raio X	1.598	2.073	2.496	2.596
Ultrassonografia	337	386	565	762
Necropsias	219	203	156	194
Histopatológicos	490	492	400	577
Citopatológicos	127	84	116	238
Vacinação Preventiva	1.266	958	524	536
Total de Procedimentos	45.413	47.145	48.049	53.654

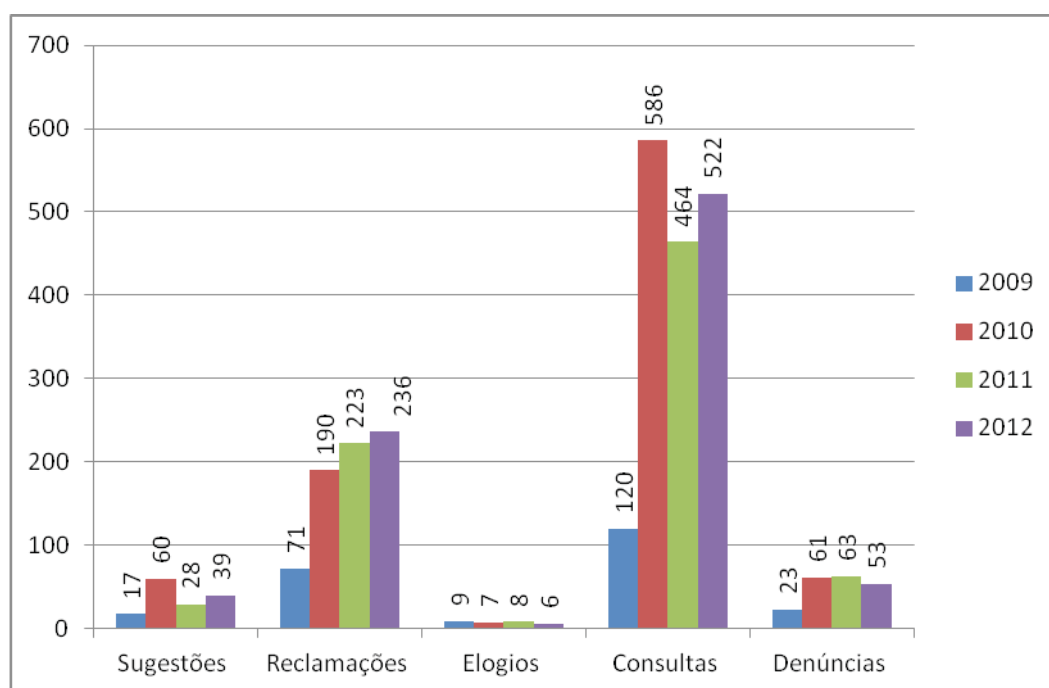
Fonte: Hospital Veterinário.



18. Avaliando a instituição por meio das Ouvidorias

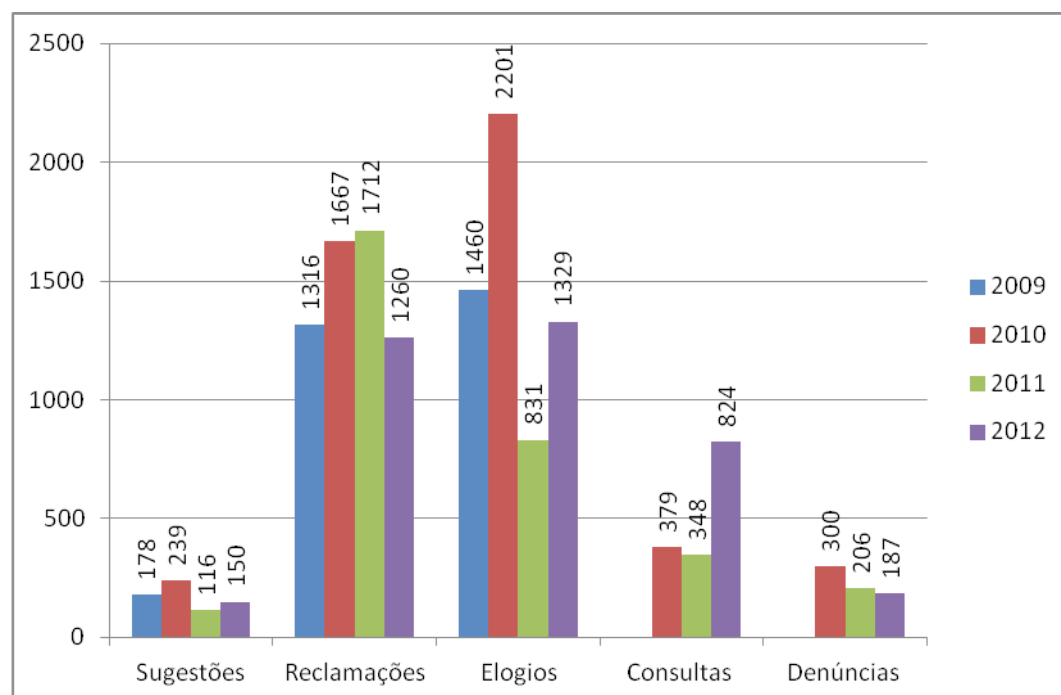
A Ouvidoria tem a finalidade de empreender ações na defesa dos direitos individuais e coletivos da comunidade universitária e o aperfeiçoamento das atividades institucionais destinadas a atender aos segmentos da sociedade civil e aos diversos setores da Universidade.

UFU



Fonte: Ouvidoria da Universidade Federal de Uberlândia.

Hospital de Clínicas



Fonte: Ouvidoria do Hospital de Clínicas.

